

グローバル情報技術で笑顔を創る  
株式会社 SYSホールディングス

**2019年7月期**

**第2四半期**

**決算説明**

2019年3月12日  
(銘柄コード：3988)





# 会社概要

## 会社名

株式会社 SYSホールディングス

## 代表取締役

鈴木 裕紀

## 設立

2013年8月  
(創業：1991年1月)

## 資本金

359,012千円  
(2019年1月末現在)

## 所在地

名古屋市東区代官町35番16号

## 従業員数

737名 (グループ含む2019年1月末現在)

## 事業内容

グローバル製造業ソリューション  
社会情報インフラ・ソリューション  
モバイル・ソリューション

## グループ会社

株式会社エスワイシステム、株式会社SYI、株式会社エス・ケイ、  
株式会社グローバル・インフォメーション・テクノロジー、株式会社総合システムリサーチ、  
株式会社テクノフュージョン、株式会社オルグ、PT. SYS INDONESIA

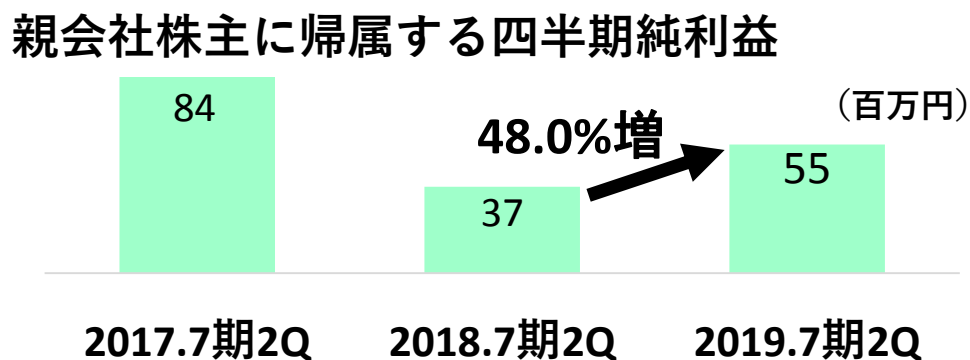
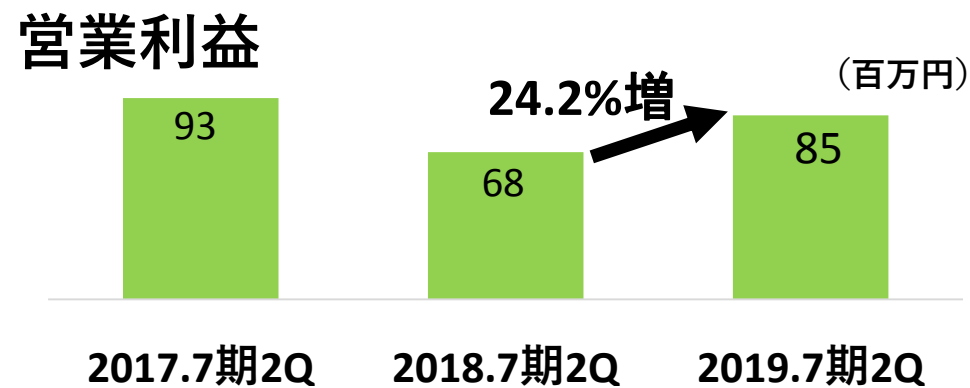
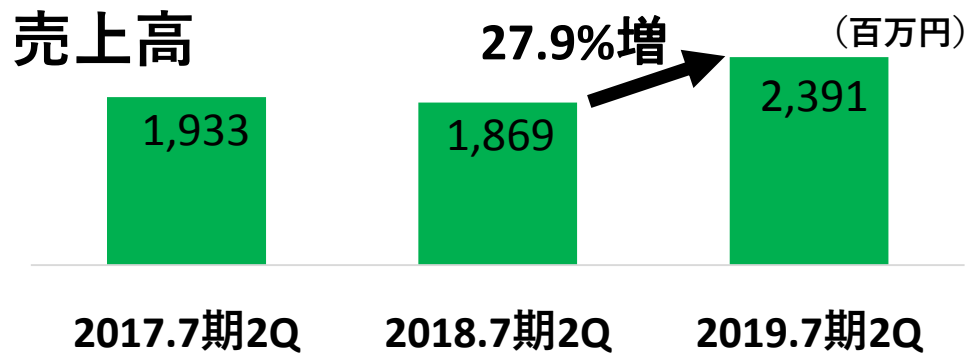


# 2019年7月期第2四半期 決算概要

Global IT  
For  
Your  
Smile



# 2019年7月期第2四半期 決算概要【前年比】



## 前年同期比

売上高	522百万円	増
営業利益	16百万円	増
四半期純利益	17百万円	増

## POINT


### 【売上高 前年同期比】

- ・既存事業 312百万円増  
 車載ECU関連、電力系顧客からの受注増加  
 前期採用技術者(約180名)が順調に立ち上がる
- ・M&A (2社) 209百万円増

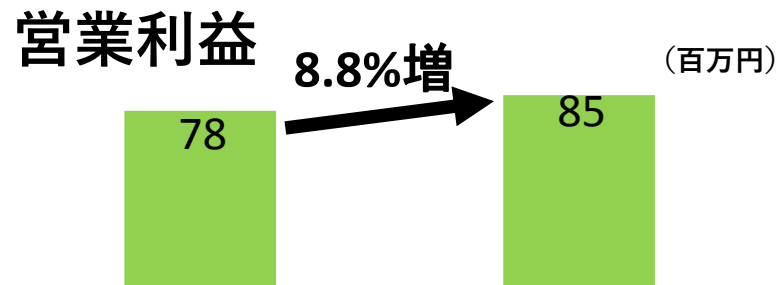
### 【営業利益 前年同期比】

- ・既存事業 19百万円増
- ・M&A (2社) 3百万円増
- ・上記ののれん償却等 7百万円減

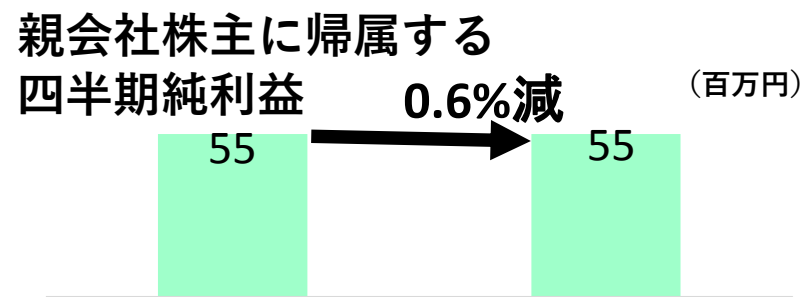
# 2019年7月期第2四半期【比較】期初予想値



期初予想                      実績



期初予想                      実績



期初予想                      実績

## 期初予想値（2018年9月13日）との比較

売上高                      : 84百万円 **増**  
 営業利益                    : 6百万円 **増**  
 四半期純利益              : 0.3百万円 **減**

## POINT

### 【売上高 予想比】

- ・既存事業 67百万円増
- ・M&A(2社) 16百万円増

### 【営業利益 予想比】

- ・既存事業 10百万円増
- ・M&A(2社) 4百万円減

### 【四半期純利益】

- ・欠損金のある法人の利益計画未達成により0.3百万円減

### 【採用教育費 増】

・「7%待遇UP・就業環境整備・研修制度の一層拡充」  
 で1Q苦戦した利益が、2Qで十分に挽回！

**稼げる体質に転換**

# 2019年7月期第2四半期 トピックス

Global IT  
For  
Your  
Smile

## M & Aの相乗効果

IT業界経験者や新規取引先の確保等による事業規模の拡大を目的とし、**赤字・債務超過の中小企業**をターゲットとしたM & Aを進めており、その会社の歴史と文化を活かしたまま、多種多様な情報サービスに対応して参ります。

株式会社テクノフュージョン

(グループ参加：2017.11.17～)



2018.8～2019.1 (6ヵ月)

- ・取引開始：5百万円 (グループ内紹介)
- ・グループから受注：17百万円
- ・グループへの発注：5百万円
- ・採用数(グループ参加前1年比)  
：1名→3名(グループ内の応援人数5名)

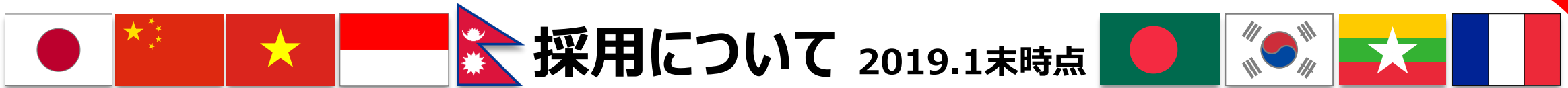
株式会社オルグ

(グループ参加：2018.4.13～)



2018.8～2019.1 (6ヵ月)

- ・取引開始：-
- ・グループから受注：-
- ・グループへの発注：4百万円
- ・採用数(グループ参加前1年比)  
：3名→4名(グループ内の応援人数3名)



## 採用について 2019.1末時点

(9カ国)

外国人の就労者人数：従業員比 **11.9%** (内(株)エスワイシステム 10.4%)

➤ たとえば... 中国からの現地採用

『JLPT N1・N2取得者採用』⇒『基本情報処理技術者試験を教育取得』

第1期生(2018.3入社)：12名 既に売上をつくれる社員へ

第2期生(2019.3入社)：15名 基本情報処理技術者試験、全員合格済

第3期生(2020.3入社)：25名 内定承諾済→海外重要提携先にて研修中

➤ 外国人の従業員数と比率の推移

2017年 7月期	2018年 7月期	2019年 1月末時点
61名 (11.1%)	72名 (10.3%)	88名 (11.9%)



## 就労条件について

女性の就労者人数(2019.1末時点)：従業員比 23.3% (内(株)エスワイシステム 22.2%)

ベビーシッター補助金制度

お子さま同伴出勤制度

時短勤務枠の拡大

平均残業時間16時間  
(2018年7月期)

有給取得率 75.7%  
(2018年7月期)

社内インフラの整備

◆ (株)エスワイシステムとして登録



愛知県



愛知県



名古屋市



大阪府

◆ 当社グループで登録 愛知県『女性の活躍促進宣言』

◆ クロス・トランスジェンダーの雇用も積極的

LINE WORKS

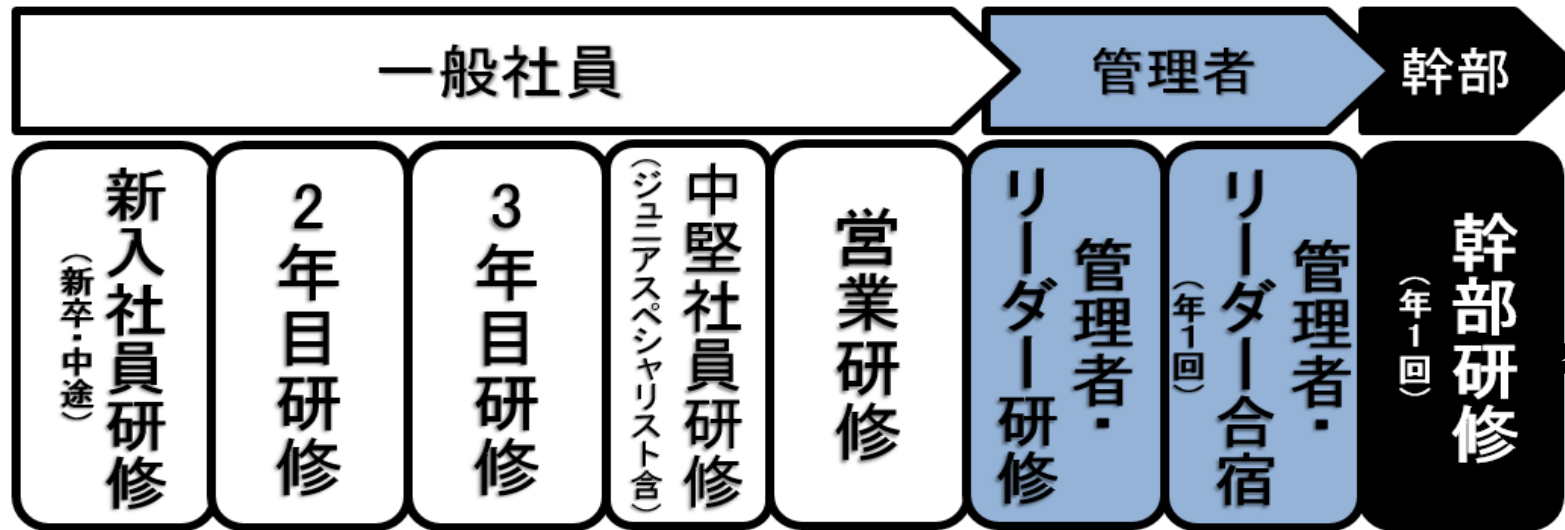
Office 365

等

## 研修について

- 2018.7より、SYSホールディングスグループ<sup>o</sup>全社員合同研修を実施
- 前期採用181名→2018/7末時点で、**約1/4人が新人**

※新人：日本国内の正社員／契約社員／トライアル社員含めた全社員のうち、入社して1年未満の社員



※PL: プロジェクトリーダー  
 ※PM: プロジェクトマネージャー

全役職員  
 年4回  
 研修

2022/7末には、**約1/4人がPL/PMへ!**

## PT. INDONESIA について

車載ECUの発展に迅速に対応するため、自動車関連顧客のオートマチック・トランスミッション検証業務において、

**18名から45名への増員、**

**検証業務から設計業務への転換**を計画



社員数 6カ月で**105%の増加率**

2018/7末  
18名



2019/1末  
37名

**採用・教育に注力！**

# 2019年7月期 業績予想

YES

Global IT  
For  
Your  
Smile



# 2019年7月期 連結業績予想

単位：百万円

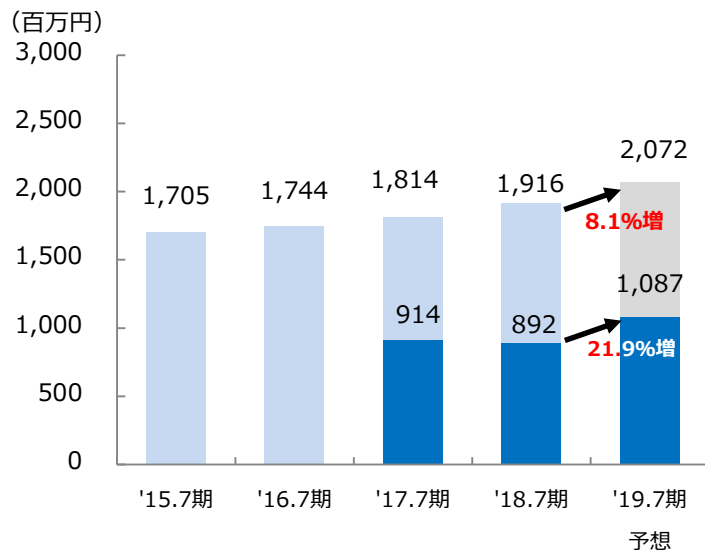
	2018年 7月期	売上比	2019年 7月期 (予想)	売上比	前期比	
					増減額	増減率
売上高	4,163	-----	4,827	-----	664	16.0%
営業利益	199	4.8%	203	4.2%	4	2.1%
経常利益	205	4.9%	205	4.3%	0	0.2%
親会社株主に 帰属する 当期純利益	147	3.5%	147	3.1%	0	0.2%



# ソリューション別売上高推移（予想）

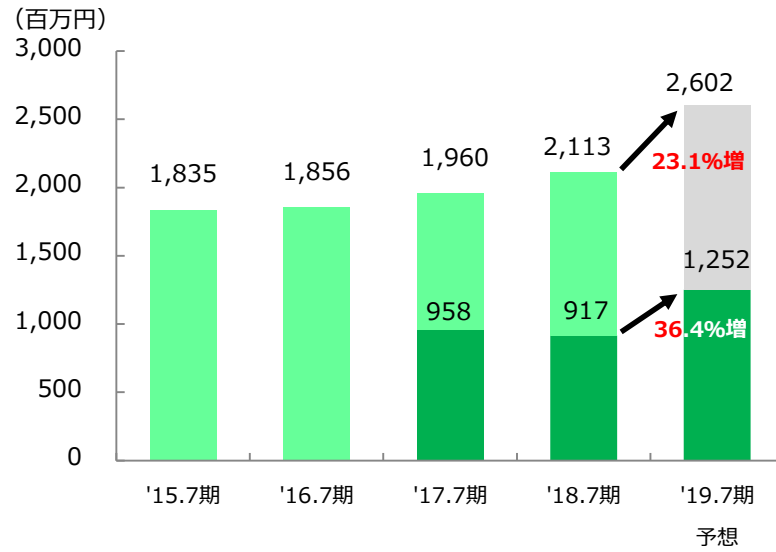
## グローバル製造業 ソリューション

自動車,重工業,工作機械,鉄鋼,  
搬送機等の関連企業



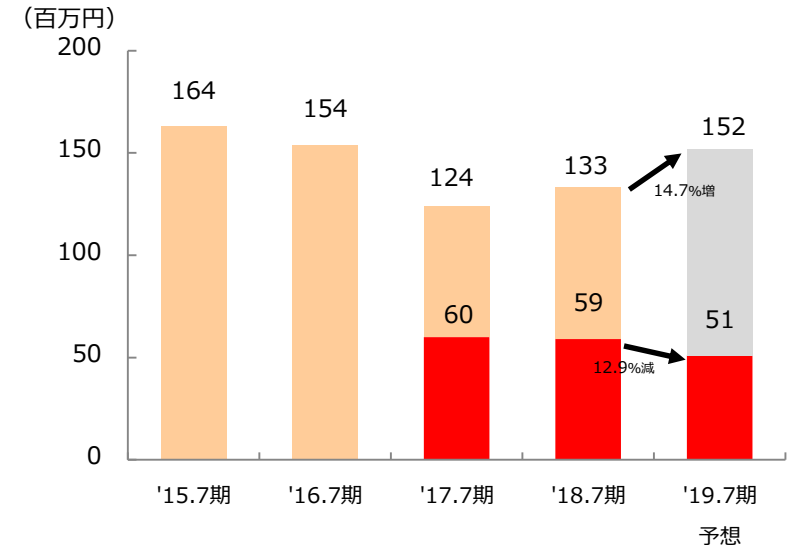
## 社会情報インフラ・ ソリューション

エネルギー,金融,印刷帳票,鉄道,不動産等の関連企業  
及び官公庁,自治体等



## モバイル・ ソリューション

流通,訪問介護,鉄道,医療,  
ロードサービス等の関連企業



## 2019年7月期業績予想のポイント

- 【売上高】**
  - ・新規連結子会社2社（テクノフュージョン,オルグ）約260百万円の増
  - ・既存グループ子会社（6社）は10%増
- 【営業利益】**
  - ・待遇改善による人件費増、採用、研修・教育コスト増により前期並の見込み

						(名)
	1Q	2Q	3Q	4Q	合計	
2018年 7月期	22	27	75	57	181	
2019年 7月期	31	54	--	--	85	
増減率	40.9%増	100%増	--	--	--	

※2018年7月期については、新規連結子会社の採用人数は除外

**下半期以降は、景気動向を見ながら採用計画を進めて参ります**



# 国内地域別 売上高推移（予想）

**関東に注力！**

### 関東圏

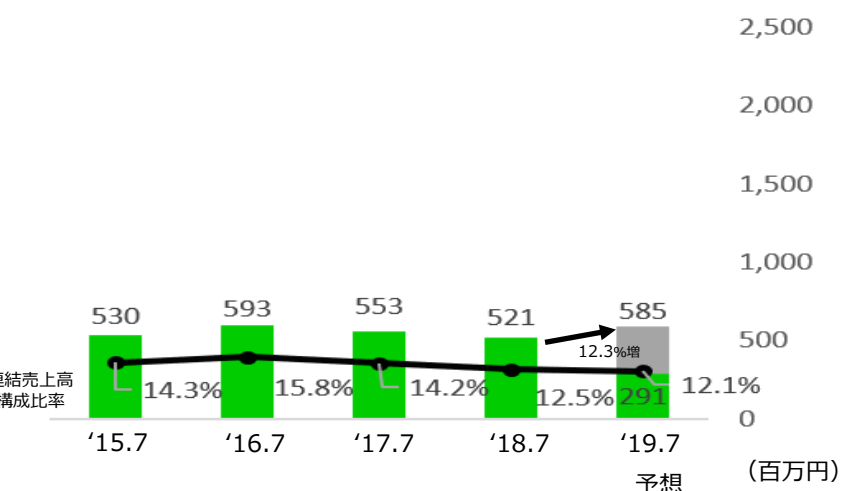
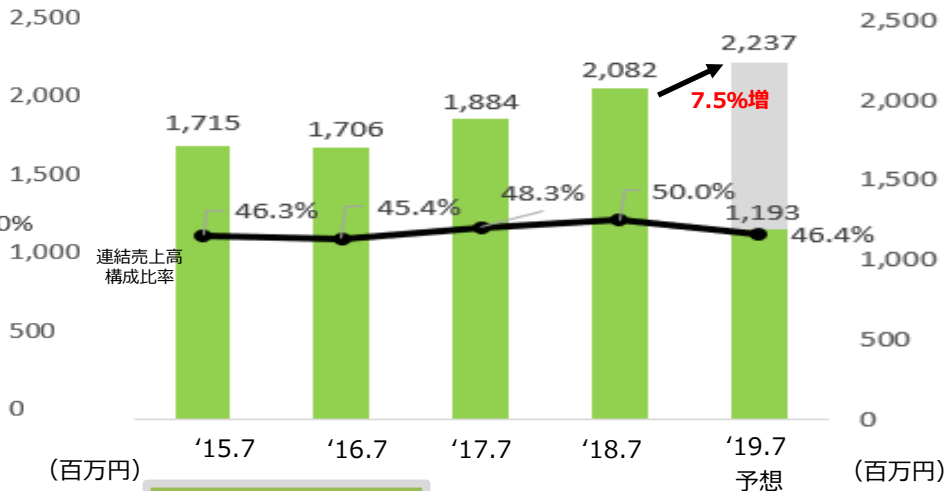
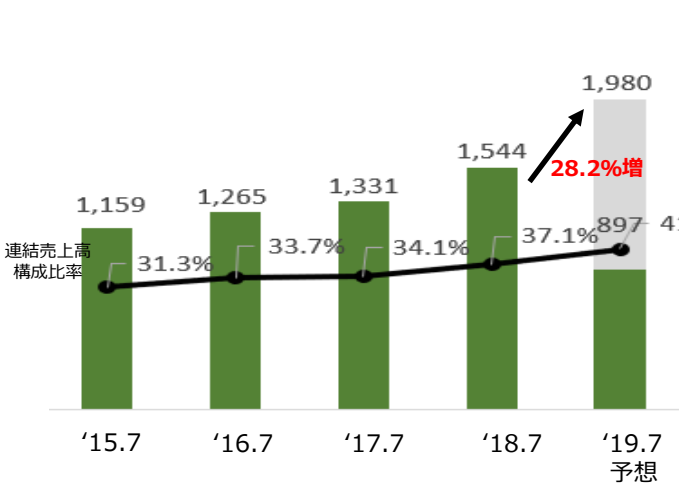
(株)エスワイシステム  
 (株)SYI  
 (株)グローバル・インフォメーション・テクノロジー  
 (株)オルグ  
 (株)エス・ケイ

### 中部圏

(株)エスワイシステム  
 (株)総合システムリサーチ  
 (株)テクノフュージョン  
 (株)エス・ケイ

### 関西圏

(株)エスワイシステム  
 (株)SYI



## ・ 関東圏での採用実績及び計画

'15.7	'16.7	'17.7	'18.7	(計画) '19.7
47名	43名	55名	89名	65名

※間接社員含む

20名@2Q

### 地域別戦略

引き続き市場規模の大きい関東圏での事業拡大に注力



# 今後の展開

Global IT  
For  
Your  
Smile

# グローバル製造業事業領域（車載ECU）

自動運転の実現を控え、開発需要が非常に高まっている中、当社グループでは100名以上の技術者が参画しており、海外も含めて拡大する計画です。

## SYS ホールディングスグループ

### 車載ECU事業領域

ワイレスキーシステム

カーナビゲーション

オートマチック  
トランスミッション

エンジン

エアバッグ

メーター関連

ブレーキ

### 研究開発分野

- ・ヘッドアップディスプレイ
- ・コネクテッドカー
- ・プラグインハイブリッドカー

### 信頼性評価試験分野

- ・電波免疫性試験
- ・妨害波測定試験
- ・ドライブシミュレーター試験

### 車載ECU 関連売上高

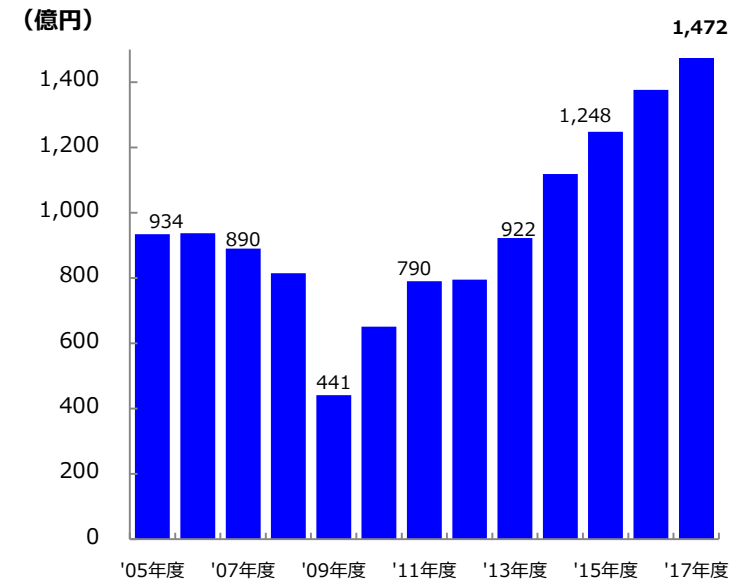
2019年7月期第2四半期

前年同期比 **60.4%増**

2019年7月期（通期予想）

前期比 **14.4%増**

### ソフトウェア投資実額見込（自動車）





# グローバル製造業事業領域（搬送機・工作機械）

大手搬送機メーカー  
大手工作機械メーカー

## 搬送機・工作機械 関連売上高

2019年7月期第2四半期  
前年同期比 **29.5%減**  
2019年7月期（通期予想）  
前期比 **11.8%減**

e-コマース  
スマホ社会

長時間  
労働

世界市場  
で強い

AI・IoT・ビッグデータ  
大活用時代の到来で更に需要増

大手重工業メーカー 大手鉄鋼会社

## 重工業 関連売上高

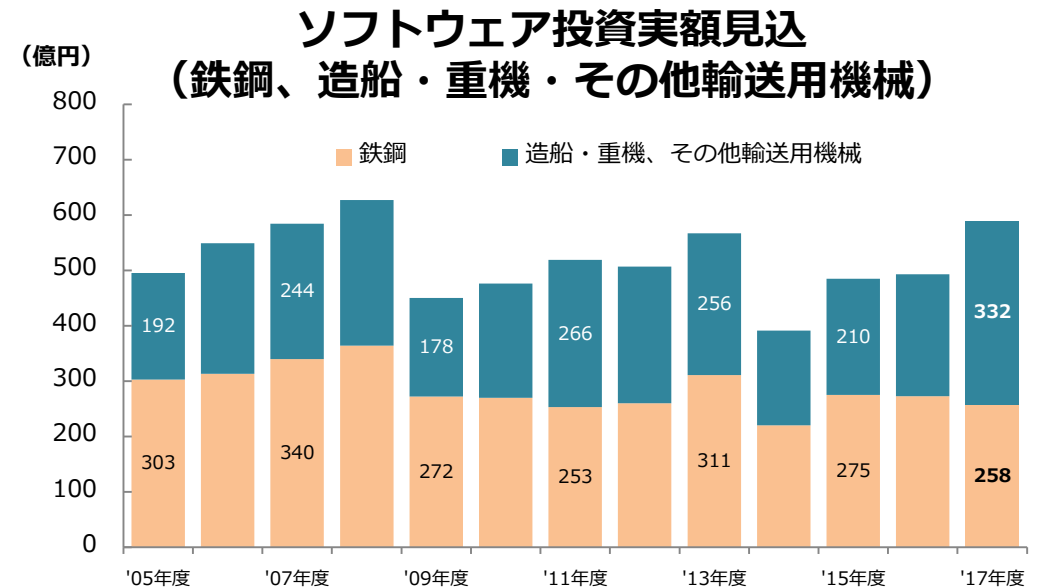
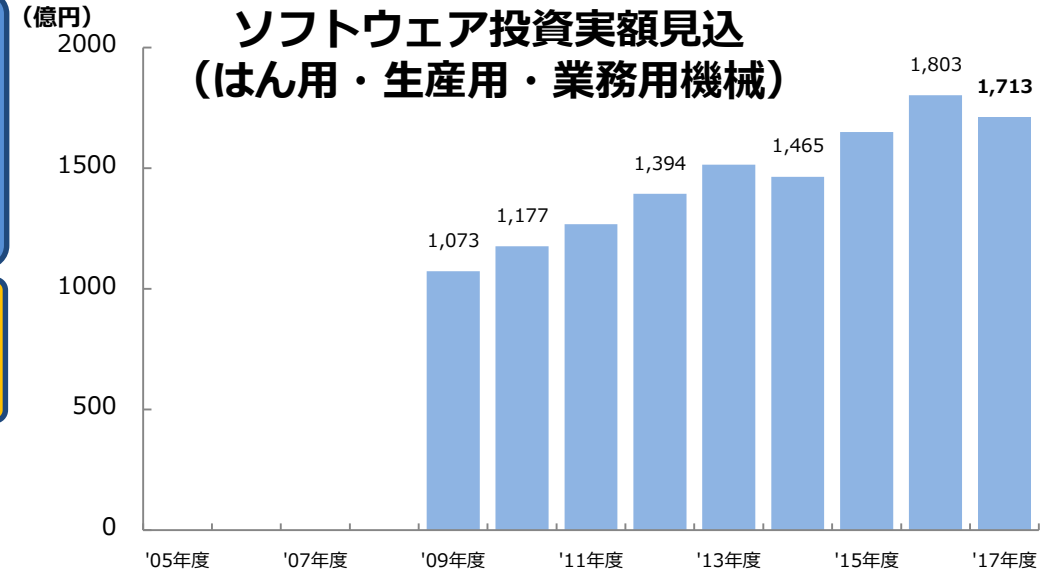
2019年7月期第2四半期  
前年同期比 **17.7%減**  
2019年7月期（通期予想）  
前期比 **12.0%減**

## 鉄鋼 関連売上高

2019年7月期第2四半期  
前年同期比 **11.0%増**  
2019年7月期（通期予想）  
前期比 **21.4%増**

日本を代表  
する基幹産業

長期安定した  
情報システム投資



大手電力会社グループ  
大手電気保安協会

電力 関連売上高

2019年7月期第2四半期  
前年同期比 **189.5%増**  
2019年7月期（通期予想）  
前期比 **53.9%増**

エネルギー  
自由化

スマート  
グリッド

原発  
再稼働

AI・IoT・ビッグデータ  
大活用時代の到来で更に需要増

大手クレジットカード  
大手保険会社

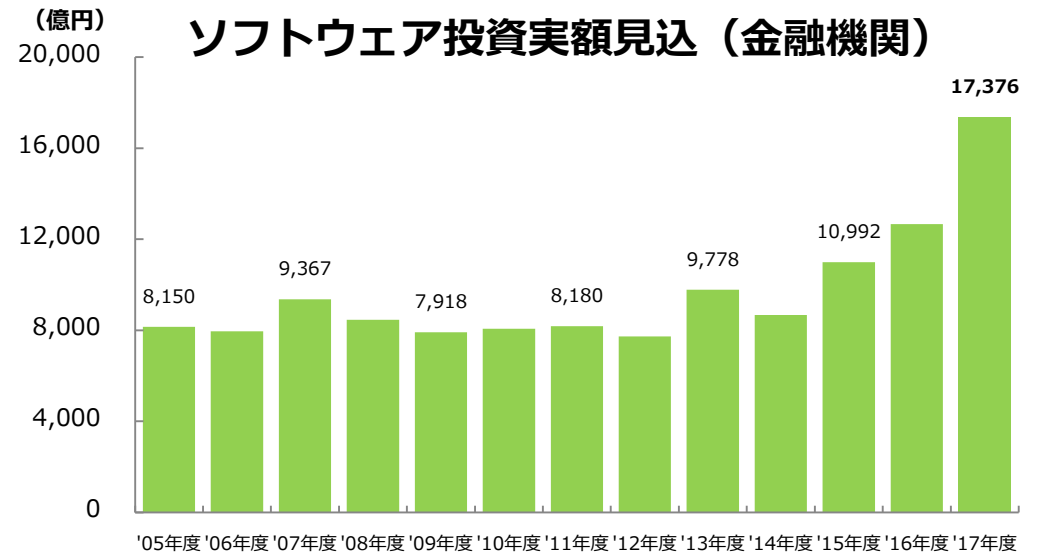
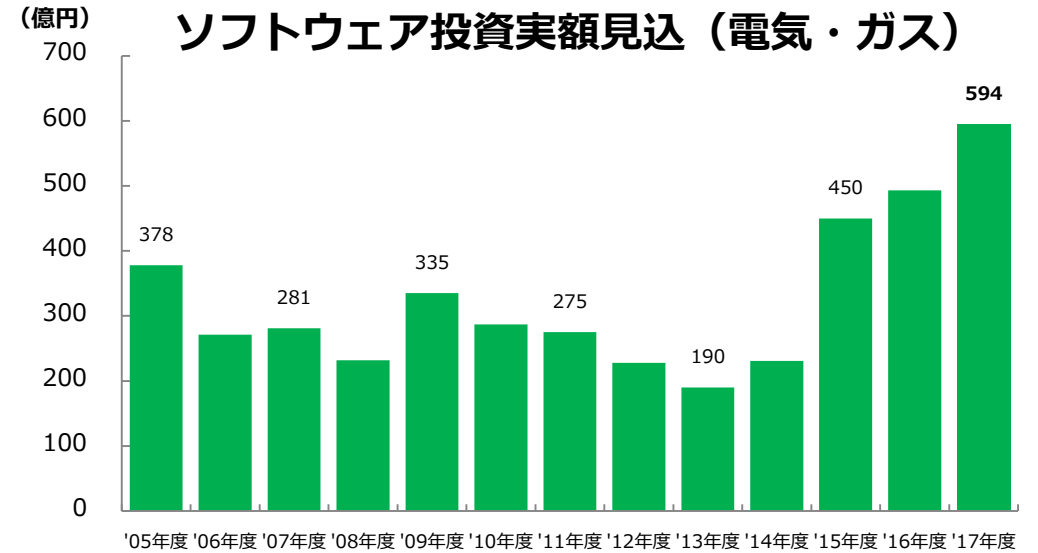
金融 関連売上高

2019年7月期第2四半期  
前年同期比 **6.6%減**  
2019年7月期（通期予想）  
前期比 **12.4%増**

FinTech

RPA

ウェアラブル



# M & A 対象会社の業績の比較

社名	グループ加入月	勘定科目	グループ加入前 (百万円) (注2)	'18.7期 (百万円) (注3)	'19.7期予想 (百万円) (注3)	備考
(株)エス・ケイ	'12.5	売上高	233	156	182	
		営業利益	2	1	4	増益
(株)総合システム リサーチ	'13.11	売上高	595	661	724	増収
		営業利益	△7	48	41	増益
(株)テクノフュージョン	'17.11	売上高	91	107	142	増収
		営業利益	△20	24	4	増益
(株)オルグ	'18.4	売上高	295	67	297	増収
		営業利益	8	10	11	増益
						'18.7期は、8ヵ月
						'18.7期は、3ヵ月
社名	設立月	勘定科目	事業開始時 (百万円) (注2)	'18.7期 (百万円) (注3)	'19.7期予想 (百万円) (注3)	備考
(株)S Y I	'11.2	売上高	143	219	241	増収
		営業利益	9	0	5	
(株)グローバル・ インフォメーション・ テクノロジー	'13.7 ( '14.10 商号変更)	売上高	56	210	236	増収
		営業利益	△3	16	13	増益
						事業開始時は 実質10ヵ月

- (注) 1. すべて監査法人による監査を受けていない参考数値又は、社内管理数値です。適切な会計処理が行われていない場合があります。  
 2. (株)エス・ケイは'11.8期、(株)総合システムリサーチは'13.9期、(株)テクノフュージョンは、'17.5期、(株)オルグは'18.3期、  
 (株)S Y I は'12.7期、(株)グローバル・インフォメーション・テクノロジーは'.7期で、法人税確定申告書等より転記しております。  
 3. のれん償却費等の連結修正後の営業利益を記載しています。

	2017年7月期	2018年7月期	2019年7月期 (予想)
<b>1株当たり配当金</b>	<b>10.0円</b> (普通配当 10.0円)	<b>13.0円</b> (普通配当 11.0円) (記念配当 2.0円)	<b>12.0円</b> (普通配当 12.0円)
<b>配当性向</b>	<b>13.0%</b>	<b>22.7%</b>	<b>20.9%</b>

**(注) 当社は2018年2月1日付で普通株式1株につき2株の割合で株式分割を行っております。  
上記記載の1株当たり配当金は、分割換算後の数値を記載しております。**

- 2020年までは高い成長を目指し、採用・育成等、人材投資に力を入れる。
- 体制の拡充を優先し、戦略的に下請け比率も上げる。
- 2020年以降に予想される景気後退期までに、中核を担える人材を育成し、同業他社との競争に勝ち残る。
- また、景気後退期には、M&Aを一気に進める。



(代表取締役会長兼社長 鈴木裕紀)

グローバル情報技術で笑顔を創る

当たり前を突き詰める経営

本資料に記載した内容等は、資料作成時における当社の判断であり、その情報の正確性、完全性を保証または約束するものではありません。

また、業績見通し及び将来予想についても、資料作成時点において入手可能な情報に基づいた内容であり、今後の事業領域を取りまく経済状況、市場の動向により、実際の業績とは異なる場合があります。

投資を行う際には、ご自身の判断において行っていただきますよう、お願いいたします。

【 I Rに関するお問い合わせ先】  
株式会社SYSホールディングス  
I R担当  
T E L : 052-937-0209  
E-mail : info@syshd.co.jp