

ものづくりの“心”をつたえる。



証券コード<2169>

第39期
2018年12月期
決算説明会

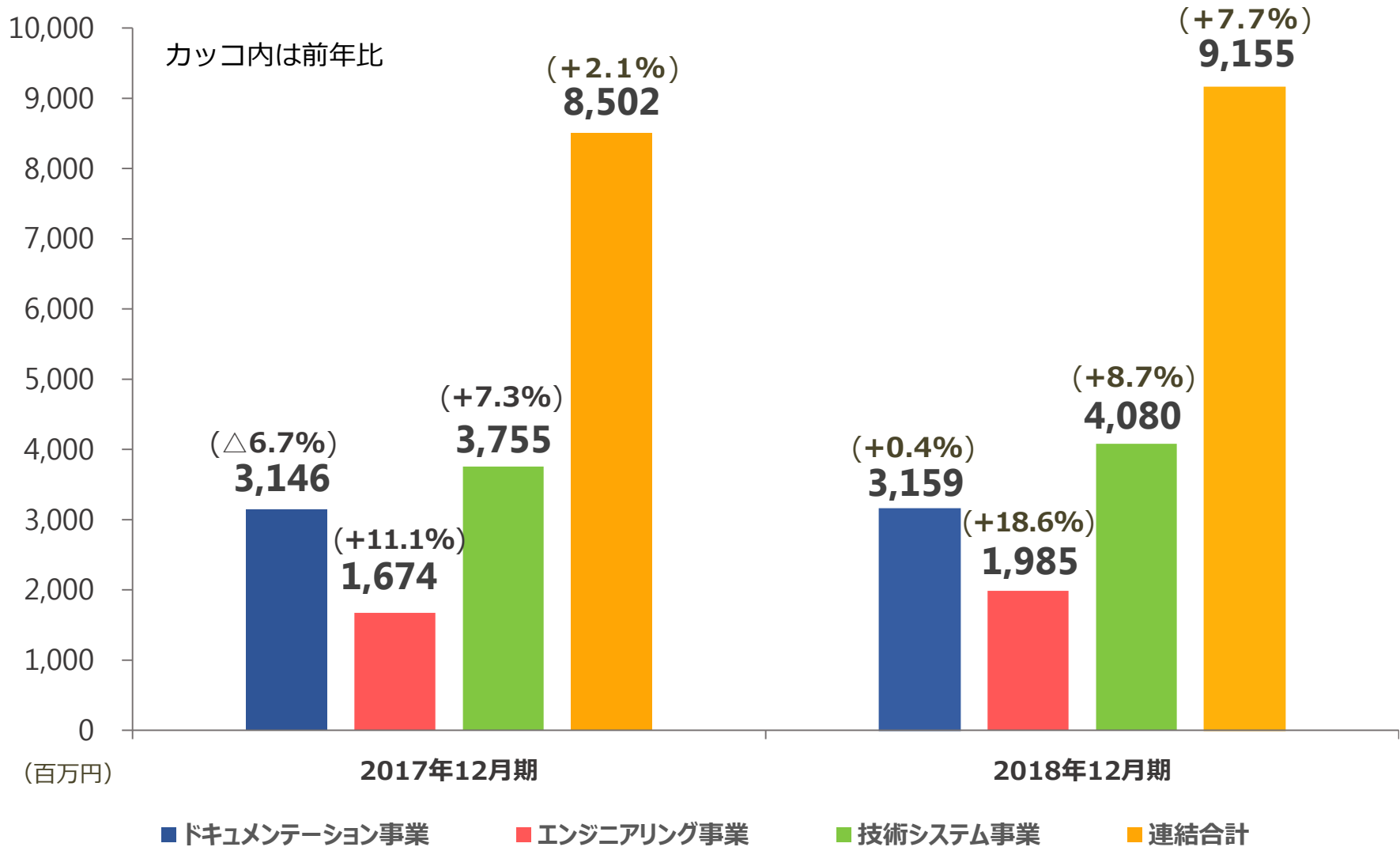


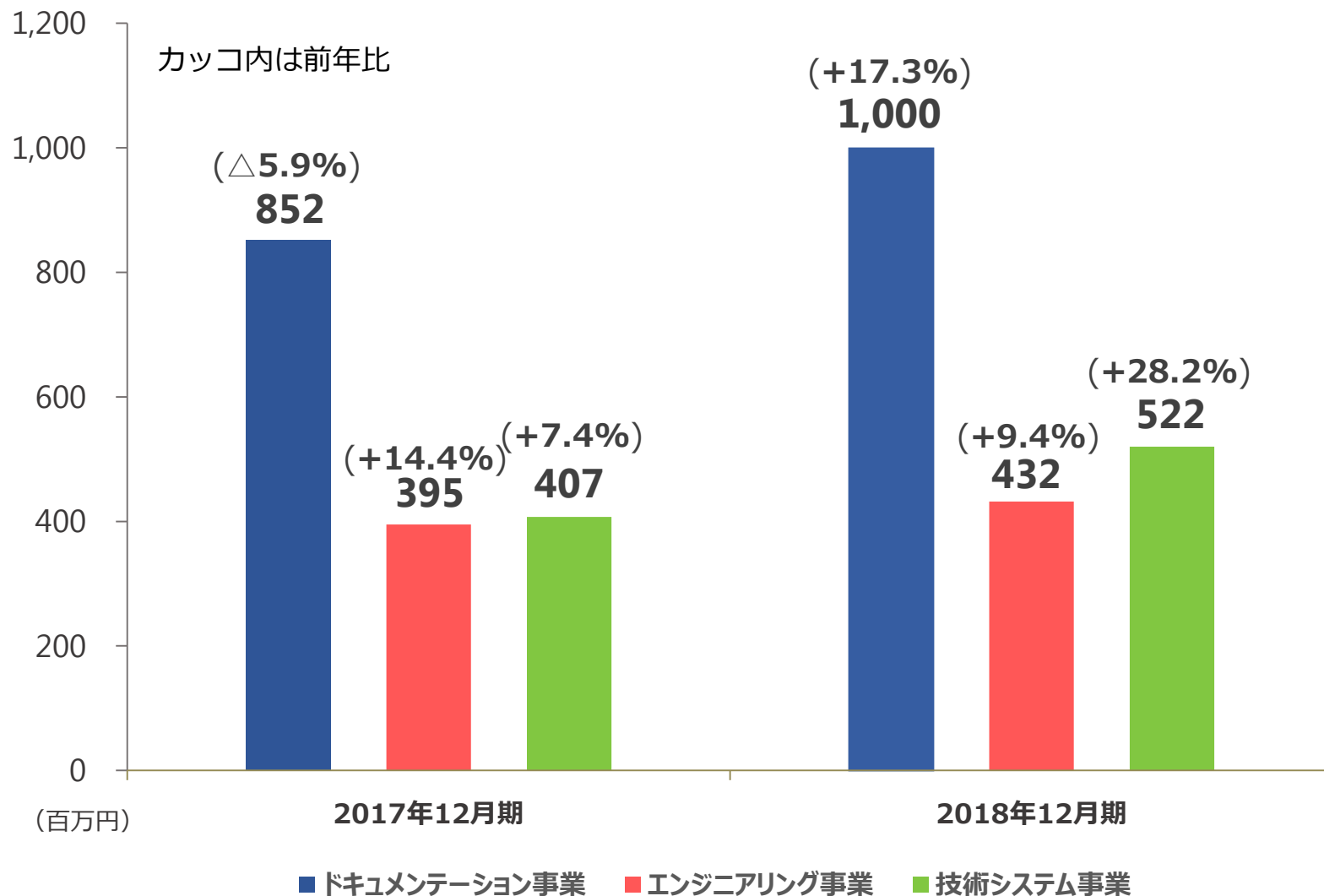
第39期 2018年12月期決算

単位：百万円

| | 2017年 12月期 | 2018年12月期 | |
|-------|---------------|--------------|---------------|
| | | | 前年比 |
| 売上高 | 8,502 | 9,155 | +7.7% |
| 営業利益 | 1,052 | 1,297 | +23.3% |
| 経常利益 | 1,059 | 1,288 | +21.6% |
| 当期純利益 | 670 | 853 | +27.4% |

連結売上の事業別内訳





※ セグメント間調整は含まず。

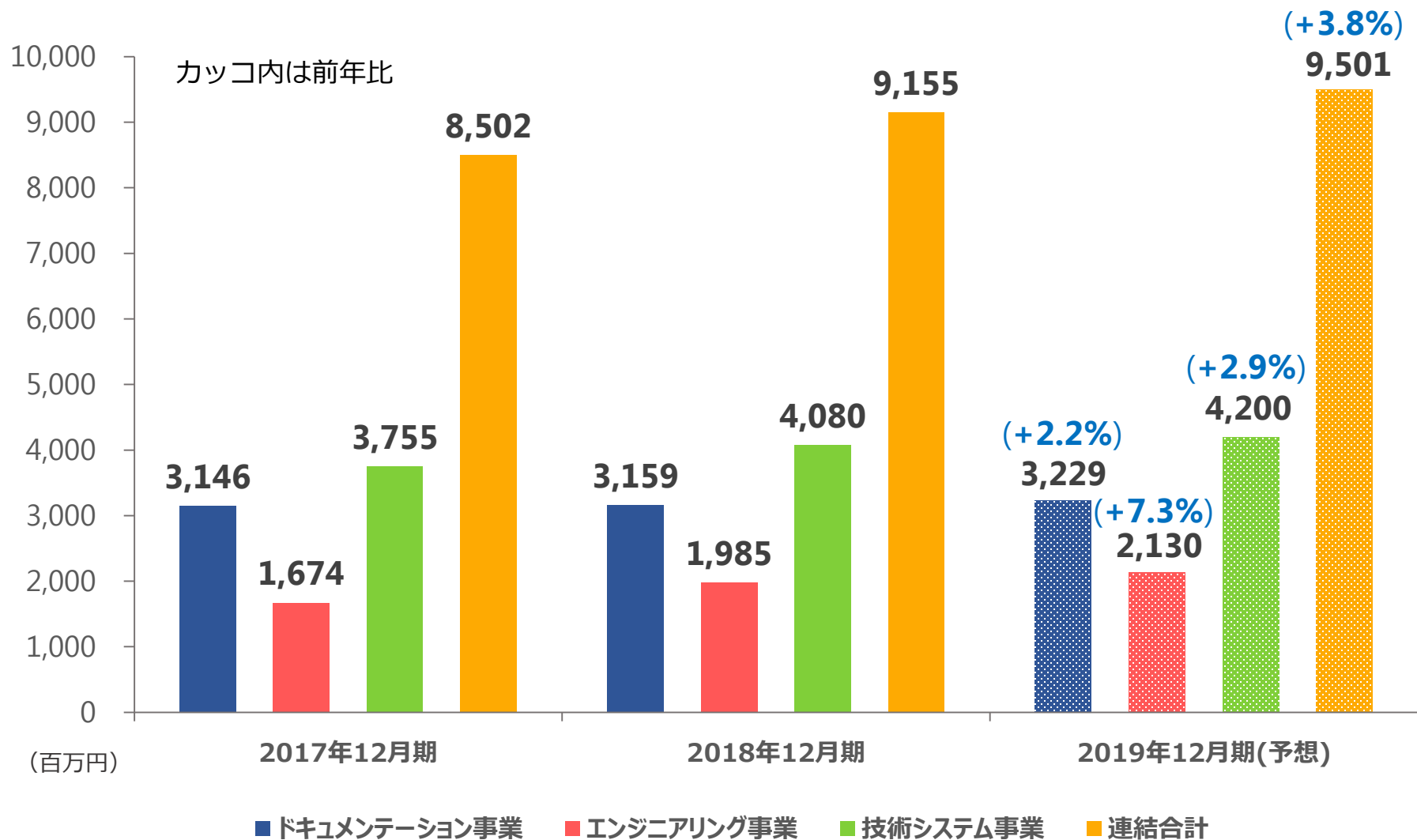


第40期 2019年12月期 業績予想

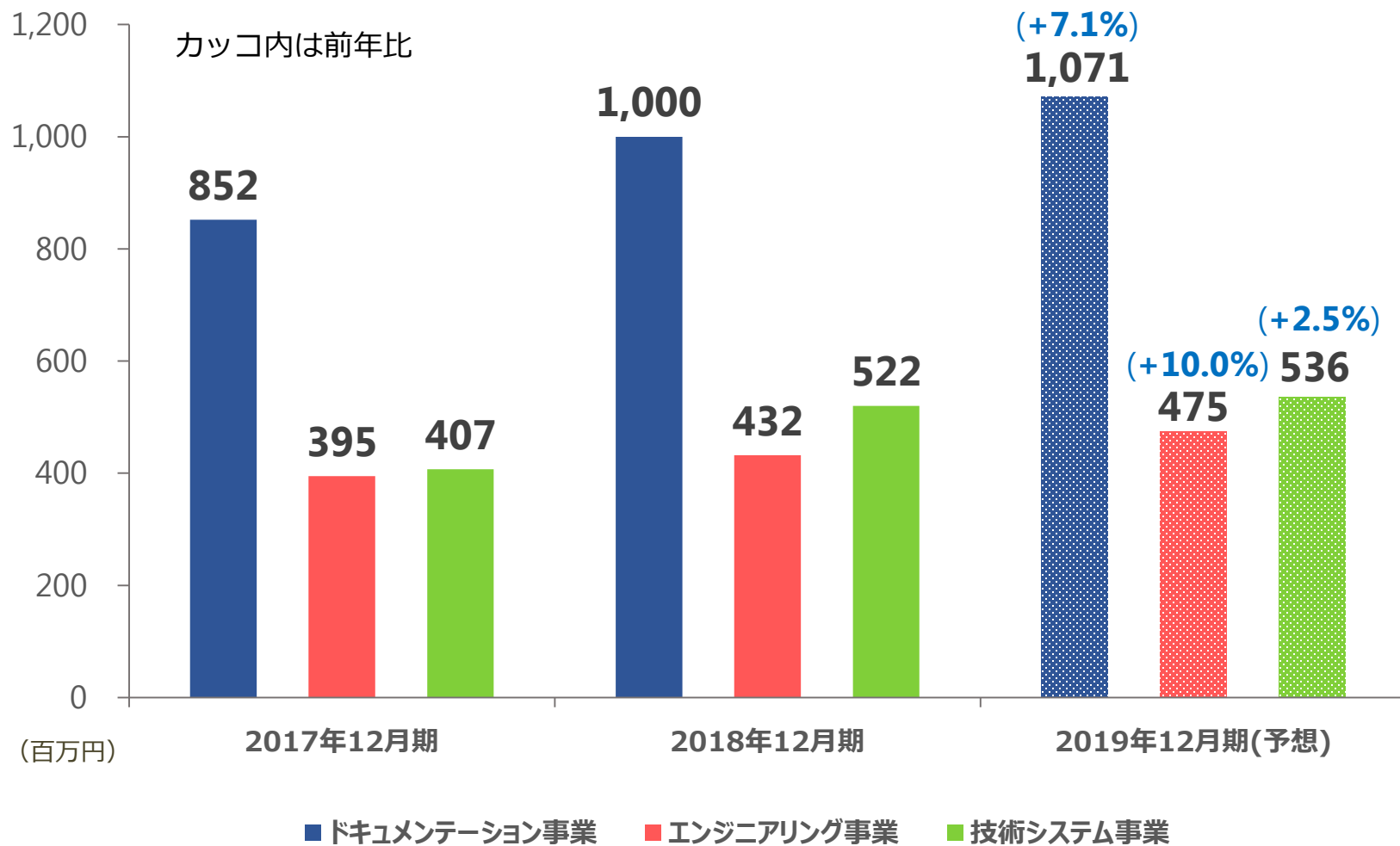
単位：百万円

| | 2017年 12月期 | 2018年 12月期 | 2019年12月期（予想） | |
|-------|---------------|---------------|---------------|--------------|
| | | | | 前年比 |
| 売上高 | 8,502 | 9,155 | 9,501 | +3.8% |
| 営業利益 | 1,052 | 1,297 | 1,360 | +4.8% |
| 経常利益 | 1,059 | 1,288 | 1,345 | +4.4% |
| 当期純利益 | 670 | 853 | 867 | +1.6% |

2019年12月期 連結売上高の事業別内訳 (予想)



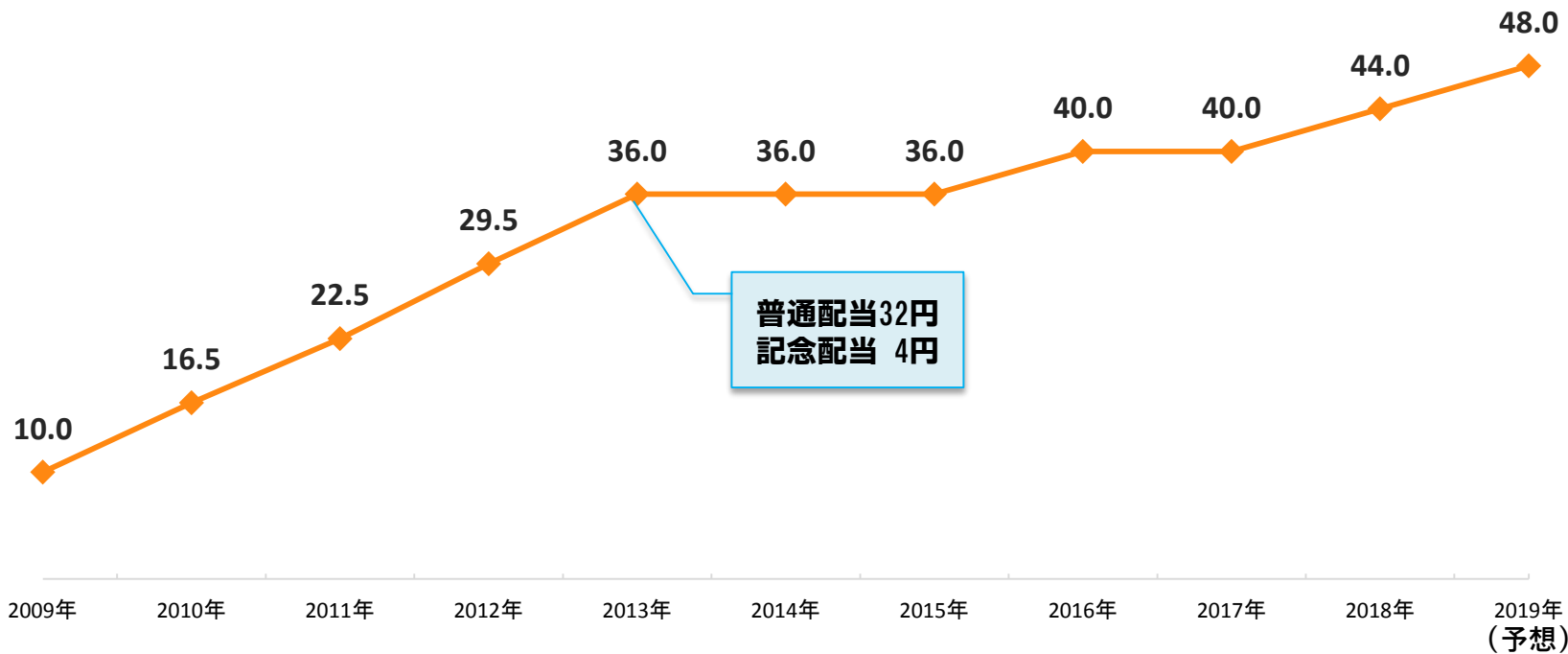
2019年12月期 連結営業利益の事業別内訳 (予想)



※ セグメント間調整は含まず。 9

配当の状況（1株当たり配当金）

（単位：円）



| | 中間 | 期末 | 年間 | 配当性向 | ROE |
|----------------|-----|-----|-----|-------|-------|
| 2017年12月期 | 20円 | 20円 | 40円 | 40.7% | 13.8% |
| 2018年12月期 | 22円 | 22円 | 44円 | 35.1% | 16.0% |
| 2019年12月期 (予想) | 24円 | 24円 | 48円 | 37.8% | 14.8% |

2019年12月 竣工予定新工場



- 敷地面積 15,369.28m²
- 延床面積 5,969.59m²

- ◆ この資料は投資家の参考に資するため、CDS株式会社(以下、当社)の現状をご理解いただくことを目的として、当社が作成したものです。
- ◆ 当資料に記載された内容は、一般的に認識されている経済・社会等の情勢および当社が合理的と判断した一定の前提に基づいて作成したものであり、経営環境の変化等の事由により、予告なしに変更する可能性があります。
- ◆ 本資料において提供される資料ならびに情報は、いわゆる「見通し情報」(forward-looking statements)を含みます。これらは、現在における見込み、予測ならびにリスクを伴う想定に基づくものであり、実質的にこれらの記述とは異なる結果を招き得る不確実性を含んでおります。
- ◆ それらリスクや不確実性には、一般的な業界ならびに市場の状況、金利、通貨為替変動といった一般的な国内および国際的な経済状況が含まれます。
- ◆ 今後、新しい情報・将来の出来事等があった場合であっても、当社は、本資料に含まれる「見通し情報」の更新・修正を行う義務を負うものではありません。
- ◆ その他の掲載内容に関しても最新の注意を払っておりますが、不可抗力により情報に誤りを生ずる可能性もありますので、ご注意ください。
- ◆ 以上を踏まえ、投資を行う際は、投資家の皆様ご自身の判断でなさるようお願いいたします。



CDS 株式会社