



あなたの夢に挑戦します。

2018年度 通期

# 決算説明資料

(ハイライト情報)

2019年4月23日

本資料で記述されている業績予想並びに将来予測は、本資料の発表日現在において入手可能な情報に基づき作成したものです。本資料において当社の将来の内容・業績を保証するものではありません。

蝶理株式会社

## ▶ 業績概要

中期経営計画「Chori Innovation Plan 2019」の業績計画を1年前倒しで達成。

前年同期比・業績予想比ともに増収増益。

経常利益⇒3期連続最高益を更新。

(2016年度 70億円→2017年度 75億円→2018年度 87億円)

親会社株主に帰属する当期純利益⇒8期ぶりに最高益を更新。

## ▶ 収益性（事業別業績）

全セグメントで増収増益。連結事業の充実進む。

## ▶ 財務基盤

自己資本比率 45.4% 高水準を維持。

## ▶ 株主還元

期末配当を28円→34円へ増配修正、6期連続増配。

年間配当 60円へ(2017年度59円より+1円増配、普通配当は+11円と大幅増配)。

2019年度年間配当予想 62円/株。

## 業績内容（前年同期比）



- 前年同期比・業績予想比ともに増収増益。
- 中期経営計画最終年度目標計数(2019年度)1年前倒し達成。  
(計画 売上高3,300億円、経常利益85億円、当期利益55億円)

(単位：億円)

	17年度	18年度	増減額	増減率
売上高	3,117	3,565	+448	+14.4%
売上総利益	264	286	+22	+8.3%
販売費及び一般管理費	192	205	+14	+7.1%
営業利益	72	81	+8	+11.4%
経常利益	75	87	+12	+15.5%
親会社株主に帰属する 当期純利益	47	56	+9	+19.0%

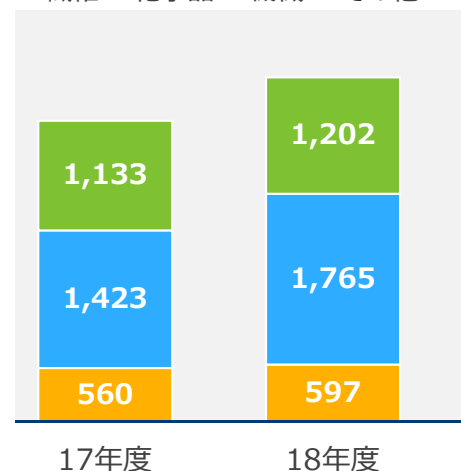
# 2018年度通期決算概要 セグメント業績

## 売上高

(単位：億円)

	17年度	18年度	増減額
繊維	1,133	1,202	+69
化学品	1,423	1,765	+343
機械	560	597	+37
その他	1	1	-0
<b>合計</b>	<b>3,117</b>	<b>3,565</b>	<b>+448</b>

■ 繊維 ■ 化学品 ■ 機械 ■ その他



## 繊維…増収増益

**好調**

海外素材  
衛材

**改善**

アパレル

## 化学品…大幅増収増益

**好調**

無機ファイン  
電子材料  
中国事業

**堅調**

医農薬中間体

## 機械…増収増益

**好調**

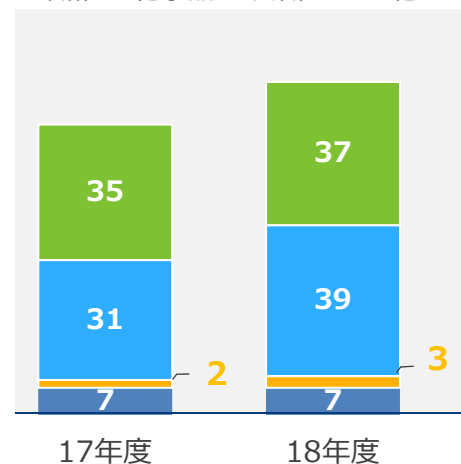
車輛

## 経常利益

(単位：億円)

	17年度	18年度	増減額
繊維	35	37	+2
化学品	31	39	+8
機械	2	3	+2
その他	7	7	+0
<b>合計</b>	<b>75</b>	<b>87</b>	<b>+12</b>

■ 繊維 ■ 化学品 ■ 機械 ■ その他



# 2018年度通期決算概要

## 形態別売上高



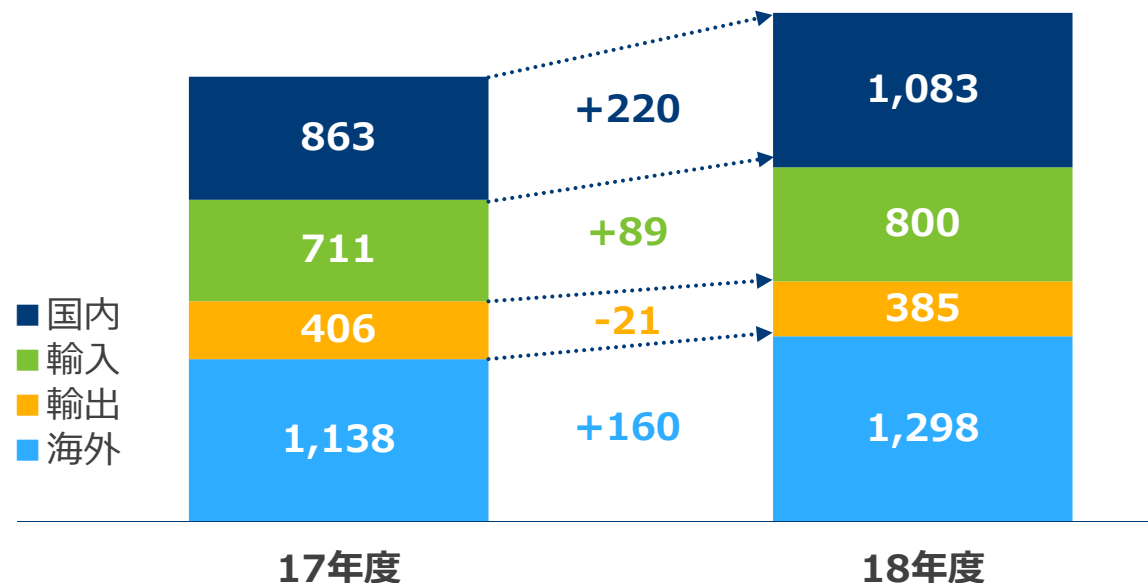
- 国内売上高：新規M&A子会社の(株)小桜商会を中心に大幅増収。
- 海外売上高：中国事業・機械事業を中心に増収。
- 貿易比率：69.6%（前年同期比-2.7%）

売上高 3,117  
貿易取引 2,254  
(貿易比率) (72.3%)

売上高 3,565  
貿易取引 2,482  
(貿易比率) (69.6%)

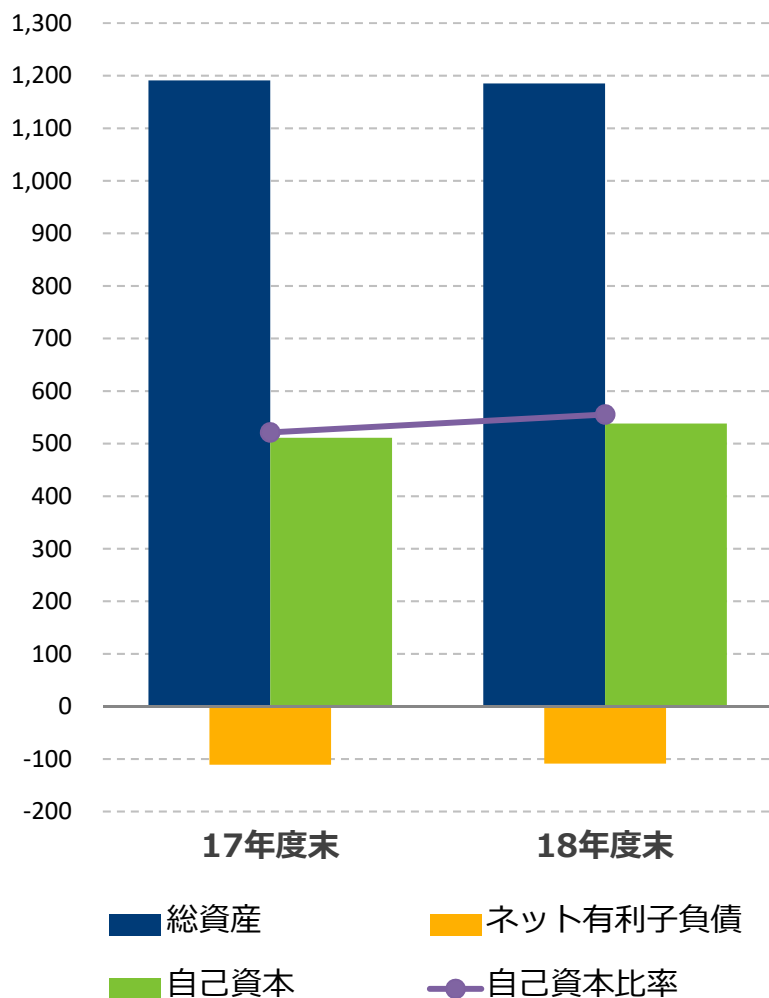
売上高 +448  
貿易取引 +228  
(貿易比率) (-2.7%)

(単位：億円)



<b>国内売上高</b>	日本国内の売上額
<b>輸入売上高</b>	海外から日本国内への売上額
<b>輸出売上高</b>	日本国内から海外への売上額
<b>海外売上高</b>	海外取引の売上額

(単位：億円)



(単位：%)

財務健全性

(単位：億円)

	17年度末	18年度末	増減
総資産	1,191	1,185	-6
ネット有利子負債	-111	-109	+3
自己資本	511	538	+27
自己資本比率	42.9%	45.4%	+2.5%

収益性・資本効率性

	17年度末	18年度末	増減
ROA (経常利益ベース)	6.9%	7.3%	+0.4%
ROA (当期純利益ベース)	4.4%	4.7%	+0.3%
ROE (当期純利益ベース)	9.7%	10.7%	+1.0%

# キャッシュ・フローの状況


**POINT**

- 営業CF：仕入債務の減少等により-35億円。
- 投資CF：関係会社株式の取得等により-22億円。
- 財務CF：有利子負債の返済・配当増等により-20億円。

(単位：億円)

	17年度	18年度	増減
営業活動による キャッシュ・フロー	67	32	-35
投資活動による キャッシュ・フロー	8	-14	-22
財務活動による キャッシュ・フロー	-24	-44	-20
換算差額	1	-2	-3
キャッシュ・フロー計	52	-27	-80
現金及び現金同等物の期末残高	148	120	-27



- 中期経営計画「Chori Innovation Plan 2019」の諸施策を着実に推進。
- 2019年度通期連結業績予想は中期経営計画目標計数を上方修正。  
<計画比>  
売上高3,300億円→3,700億円(+12.1%)、経常利益85億円→90億円(+5.9%)、当期利益55億円→58億円(+5.5%)

(単位：億円)

	18年度 実績	19年度 予想	増減額	増減率
売上高	3,565	3,700	+135	+3.8%
営業利益	81	83	+3	+3.1%
経常利益	87	90	+3	+3.9%
親会社株主に帰属する 当期純利益	56	58	+2	+3.0%



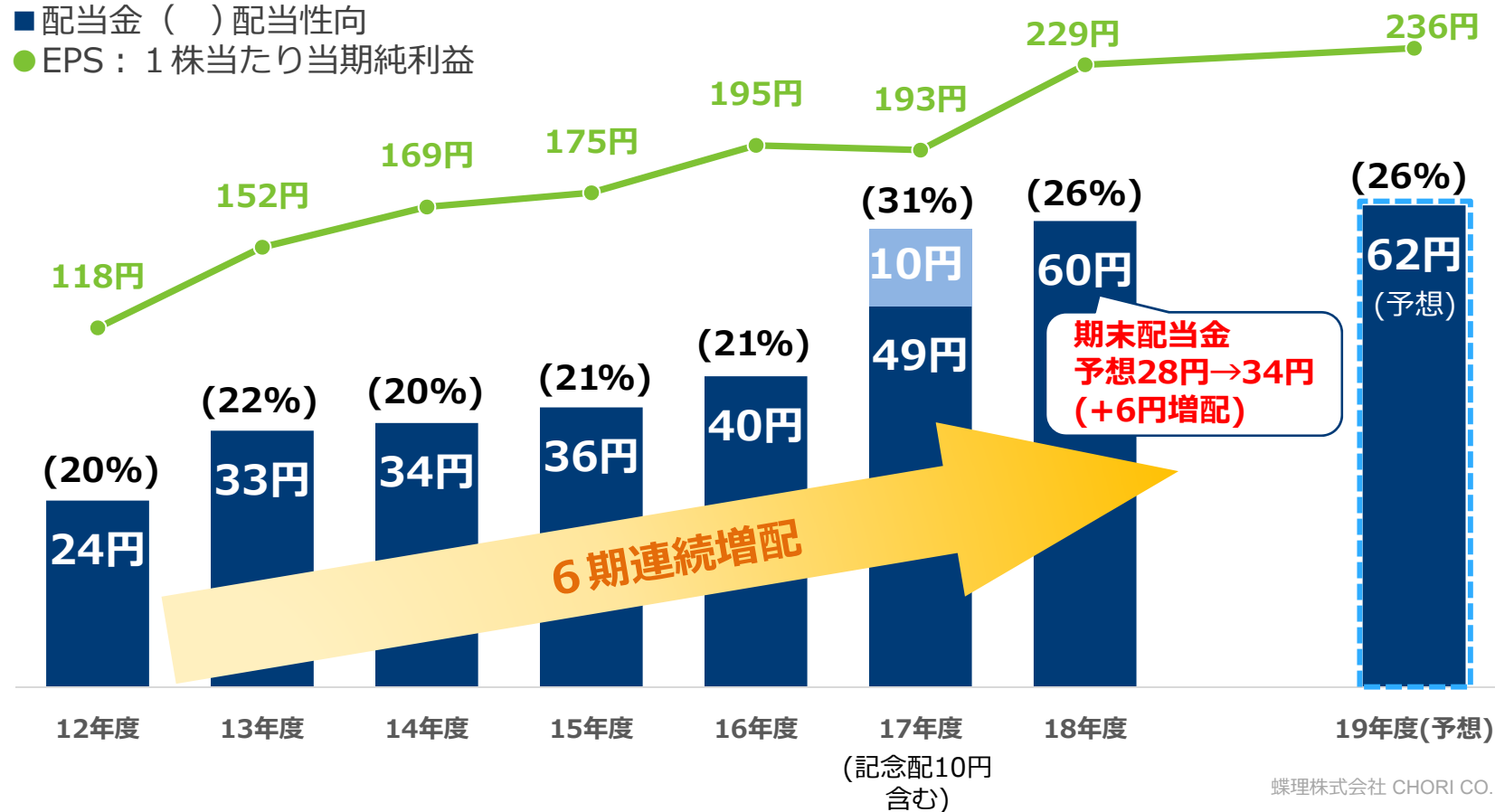
## 配当の基本方針

成長戦略への投資資金の確保に留意しつつ、機動的な利益還元と経営・財務の安定性確保の観点から親会社株主に帰属する当期純利益の水準に応じた業績連動型配当を実施(連結配当性向25%以上)。

## 1株当たり配当金推移(年間)

■ 配当金 ( ) 配当性向

● EPS : 1株当たり当期純利益



あなたの夢に挑戦します。

蝶理株式会社