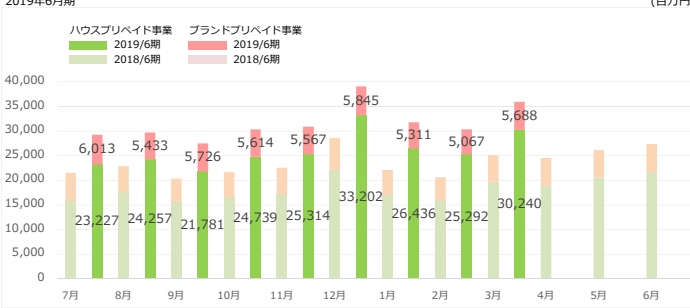


### 主要業績指標の状況 (平成31年3月度)

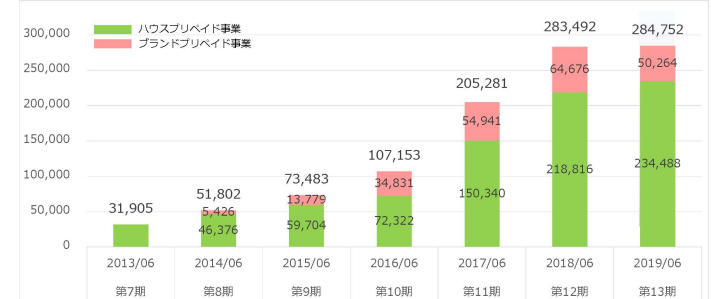
平成31年(2019年)3月度の当社主要業績指標の状況について、以下の通りお知らせいたします。  
 主要業績指標は、①全社(ハウスプリペイド・ブランドプリペイド)合計の取扱高、②ハウスプリペイド事業における取扱高、③同事業の当社サービス導入店舗数、④同事業の当社サービス導入企業数、  
 ⑤ブランドプリペイド事業における取扱高となります。なお、「取扱高」はプリペイドカードへの入金額を指し、この「取扱高」の一定割合が当社のシステム利用料収入となっています。

#### 全社

【①全社取扱高】



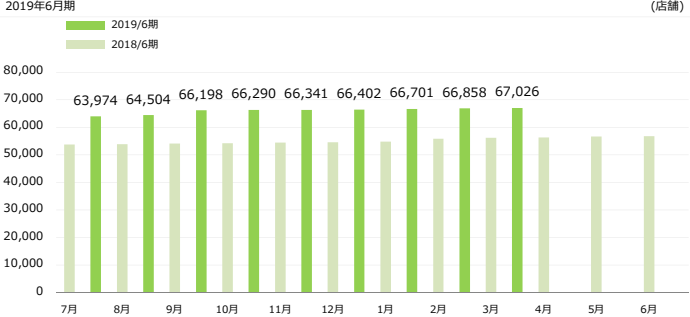
事業年度別 (各年度内累計)



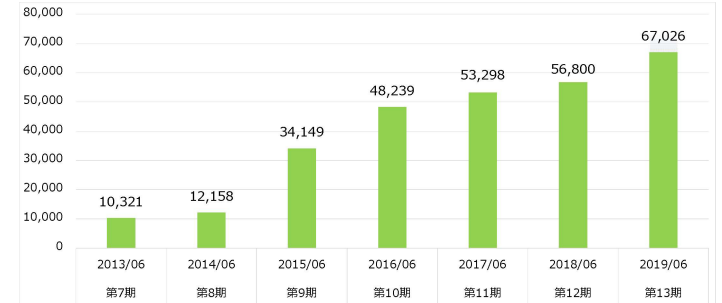
※2019年3月時点

#### ハウスプリペイドカード事業

【②累計導入店舗数】

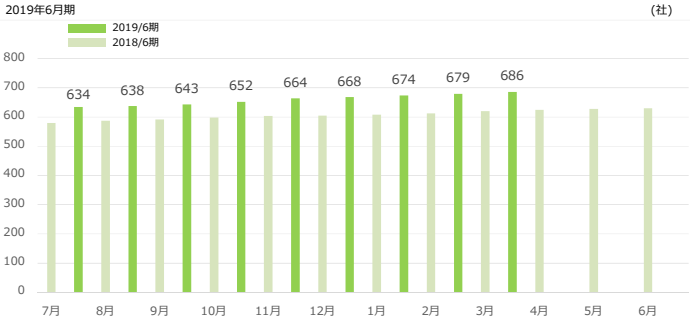


事業年度別 (全事業年度累計)



※2019年3月時点

#### 【③累計導入社数】

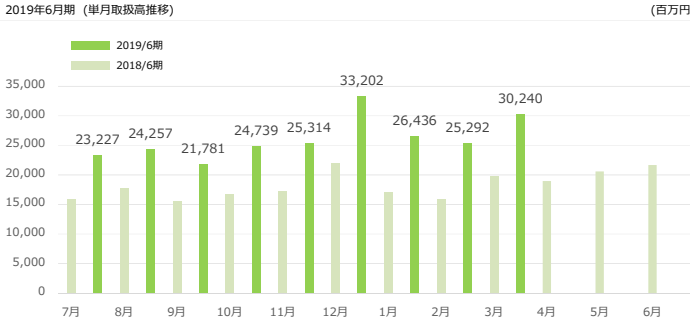


事業年度別 (全事業年度累計)

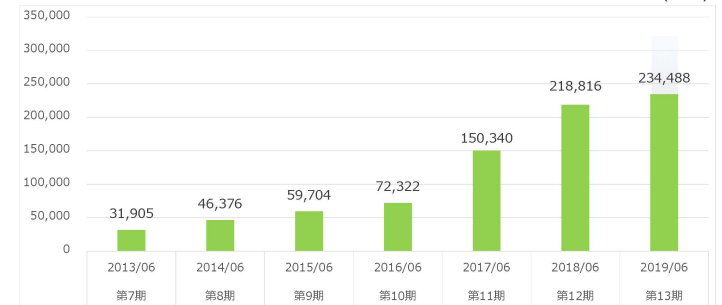


※2019年3月時点

#### 【④取扱高】



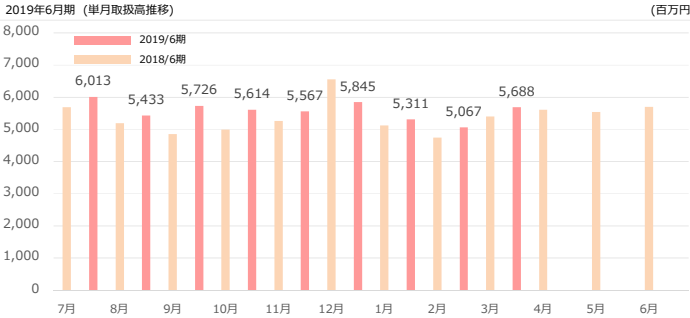
事業年度別 (各年度内累計)



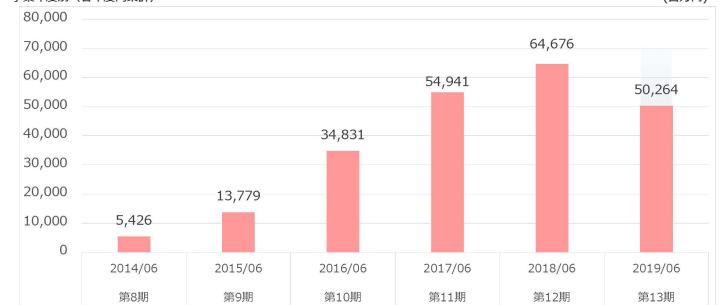
※2019年3月時点

#### ブランドプリペイドカード事業

【⑤取扱高】



事業年度別 (各年度内累計)



※2019年3月時点