



2019年4月26日

各位

会社名 プロパティデータバンク株式会社
代表者名 代表取締役社長 板谷 敏正
(コード番号：4389 東証マザーズ)
問合せ先 取締役 管理部門管掌 大田 武
(TEL. 03-5777-3468)

中期経営計画（業績予想及び計画）策定のお知らせ

当社は、2020年3月期から2022年3月期に係る中期経営計画（業績予想及び計画）を策定いたしましたので、以下のとおりお知らせいたします。

なお、詳細につきましては、添付資料をご参照ください。

(単位：百万円)

	2019年3月期 (実績)	2020年3月期 (業績予想)	2021年3月期 (計画)	2022年3月期 (計画)
売上高	1,617	1,827	2,040	2,270
営業利益	302	311	360	400
経常利益	295	310	360	400
当期純利益	209	210	250	270

※本資料に記載されている将来に関する記述は、当社が現在入手している情報及び合理的であると判断する一定の前提に基づいており、実際の業績等は様々な要因により大きく異なる可能性があります。

以上

2019-2021年度 中期経営計画 -業績予想及び計画-

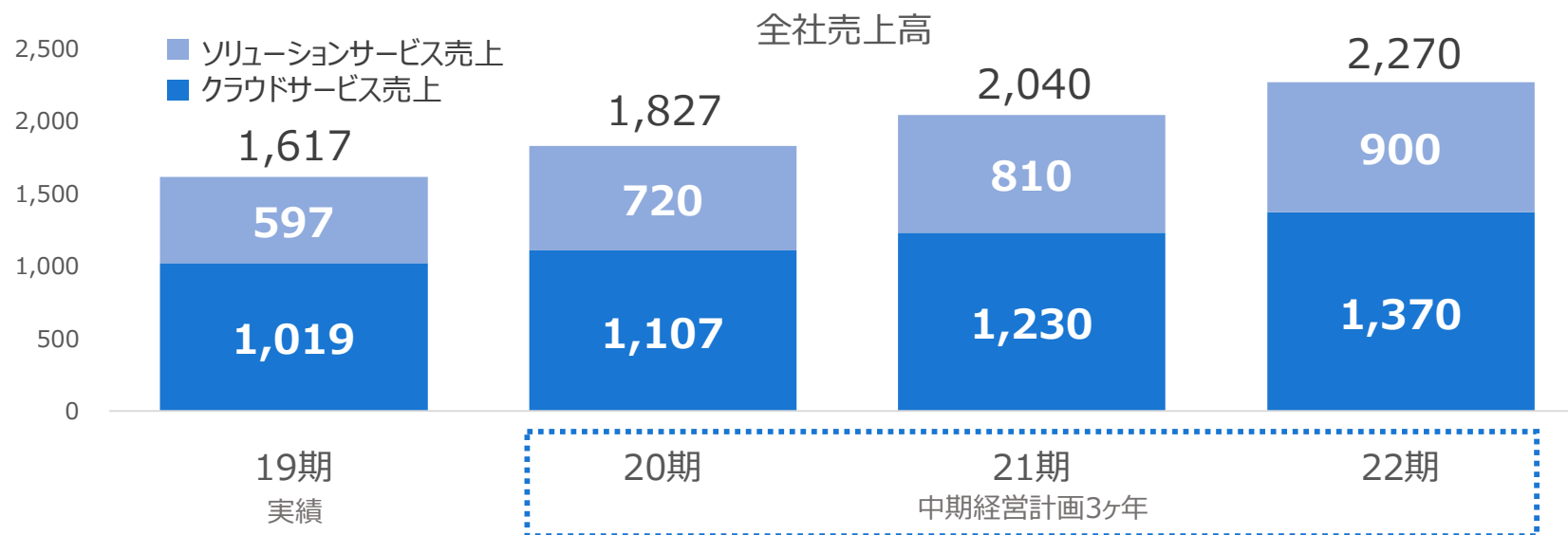


プロパティ データバンク株式会社
Property Data Bank, Inc.

2019年4月26日
証券コード 4389

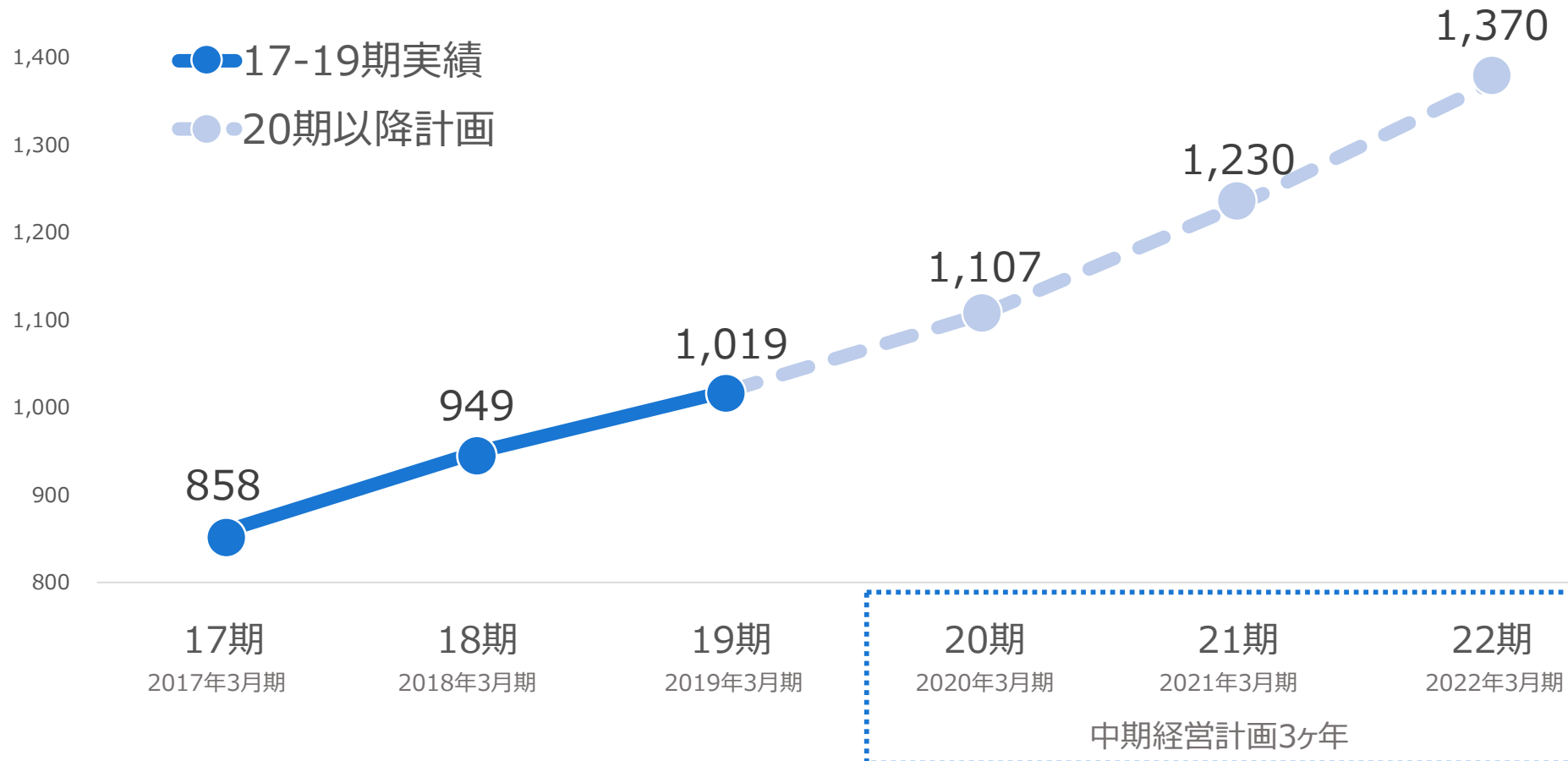
不動産分野におけるITニーズが高度化する中、大型案件を中心に据えた計画的かつ継続的な受注活動と、その着実な消化を実施
20期は創業来最高売上を実現し、更に翌期毎の年度売上高更新を目指す

(単位：百万円)	実績	中期経営計画3ヶ年		
	(前期) 19期 2019年3月期	(当期) 20期 2020年3月期	21期 2021年3月期	22期 2022年3月期
全社売上高	1,617	1,827	2,040	2,270
クラウドサービス	1,019	1,107	1,230	1,370
ソリューションサービス	597	720	810	900



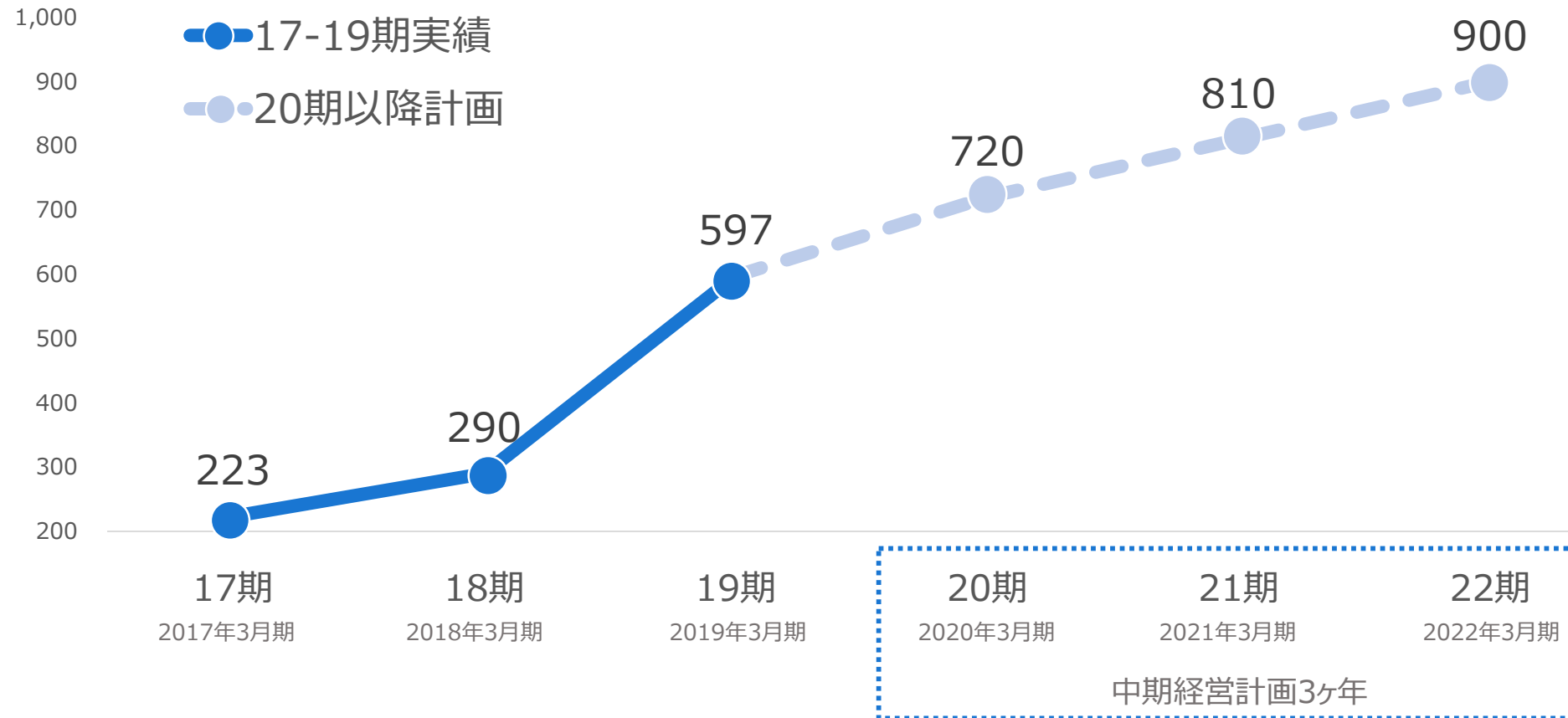
既存分野での更なる競争力向上に加え、新サービス投入による戦略的重点分野の開拓に注力し、収益基盤であるクラウドサービスを着実に拡大させる

(単位：百万円)



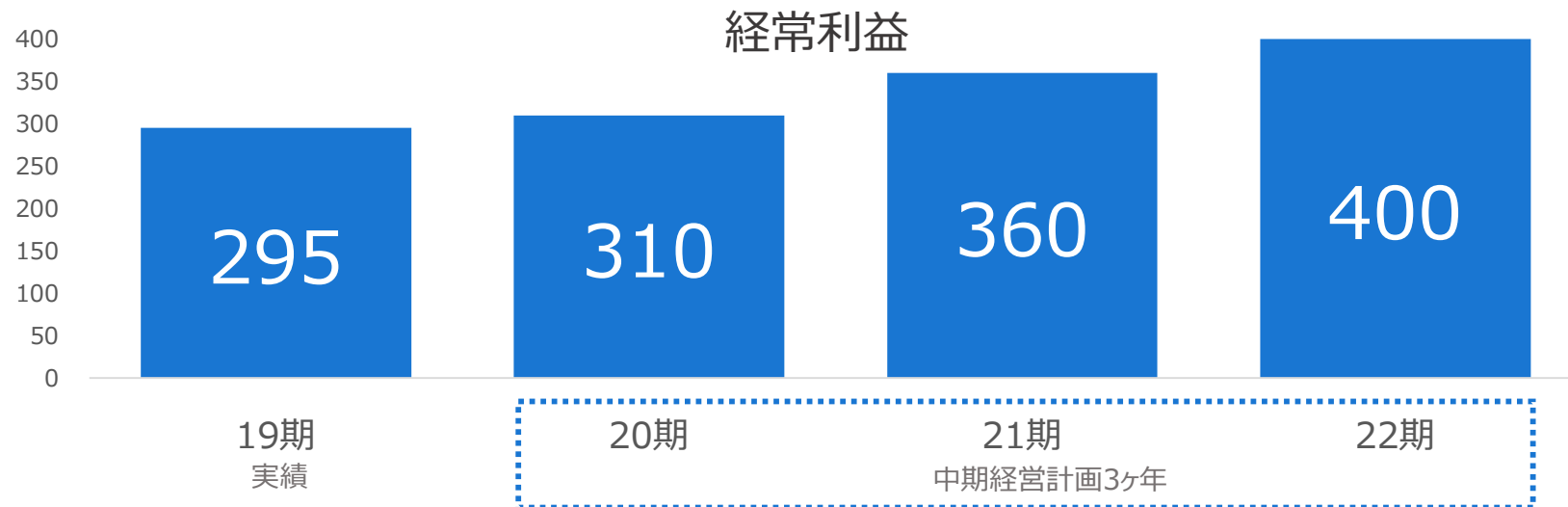
成長を加速させるため、ソリューションサービスを拡大し、収益基盤であるクラウドサービスの拡大につなげる

(単位：百万円)



当期は中長期的な成長を実現するためのコストを最大限に見込み、翌期以降の業績拡大を実現する

	実績	中期経営計画3ヶ年		
	(前期) 19期 2019年3月期	(当期) 20期 2020年3月期	21期 2021年3月期	22期 2022年3月期
(単位：百万円)				
売上総利益	819	902	1,010	1,130
販売費及び一般管理費	517	590	650	730
経常利益	295	310	360	400
当期純利益	209	210	250	270

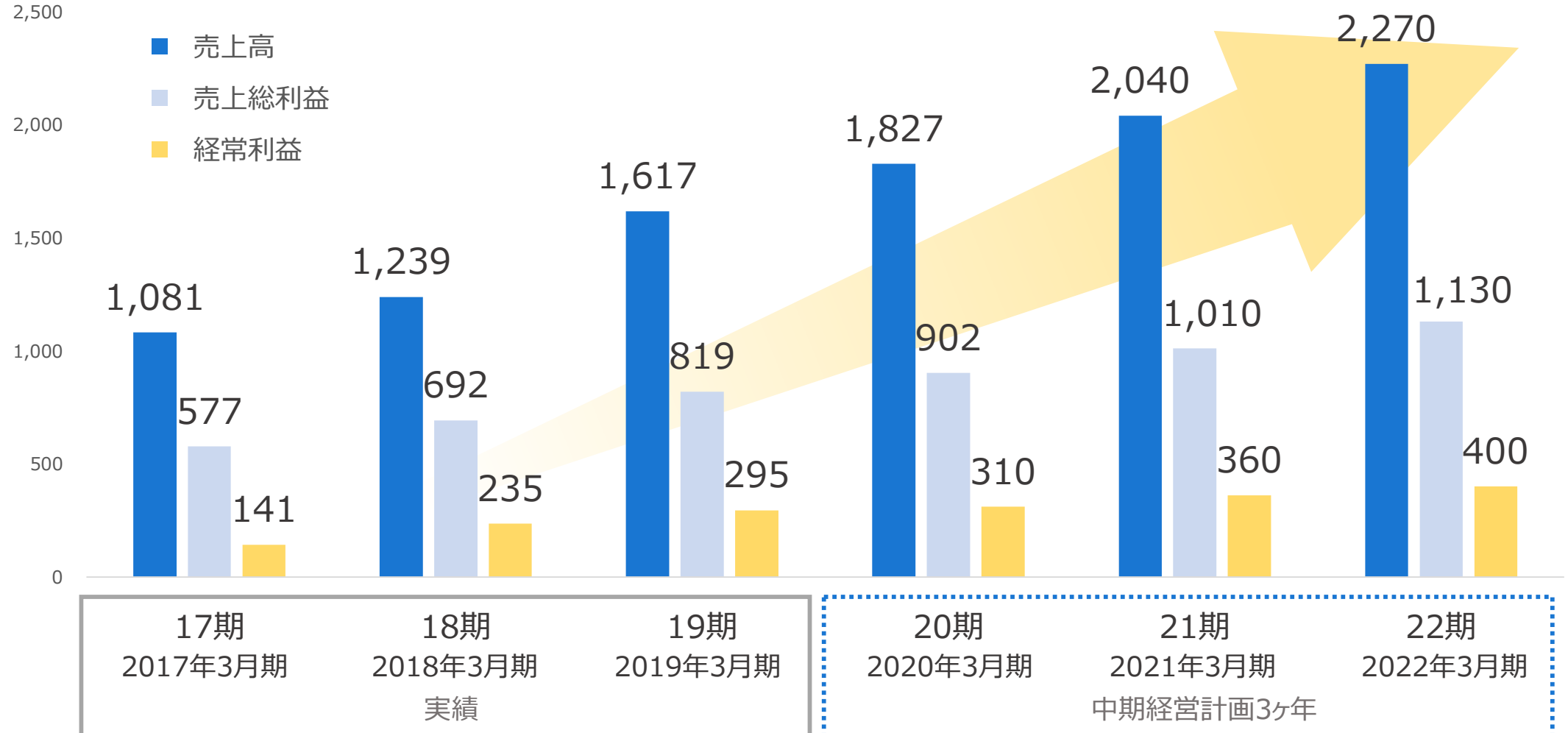


中長期的な視野に立った様々な施策を着実に実行し、翌期以降の
堅実な成長を目指す

	実績		中期経営計画3ヶ年					
	(前期) 19期 2019年3月期		(当期) 20期 2020年3月期		21期 2021年3月期		22期 2022年3月期	
	実績	前期増減額	業績予想	前期増減額	計画	前期増減額	計画	前期増減額
(単位：百万円)								
売上高	1,617	378 増減率(30%)	1,827	210 増減率(13%)	2,040	213 増減率(12%)	2,270	230 増減率(11%)
クラウドサービス	1,019	70	1,107	88	1,230	123	1,370	140
ソリューションサービス	597	307	720	123	810	90	900	90
売上原価	797	250	925	128	1,030	105	1,140	110
売上総利益 (売上総利益率)	819 (51%)	127	902 (49%)	83	1,010 (50%)	108	1,130 (50%)	120
販売費及び一般管理費 (販管比率-対売上高)	517 (32%)	62	590 (32%)	73	650 (32%)	60	730 (32%)	80
営業利益 (営業利益率)	302 (19%)	66	311 (17%)	9	360 (18%)	49	400 (18%)	40
経常利益 (経常利益率)	295 (18%)	60 増減率(25%)	310 (17%)	15 増減率(5%)	360 (18%)	50 増減率(16%)	400 (18%)	40 増減率(11%)
当期純利益 (当期純利益率)	209 (13%)	64	210 (12%)	1	250 (12%)	40	270 (12%)	20

売上高前年度比10%成長 3年後経常利益4億円突破を目指す

(単位：百万円)





IR に関するお問合せ

IR担当 03-5777-3468

メール PDB_IRinquiries@propertydbk.com

本資料を作成するに当たっては正確性を期すために慎重に行っておりますが、完全性を保証するものではありません。本資料中の情報によって生じた障害や損害については、当社は一切責任を負いません。

本資料中の業績予想ならびに将来予測は、本資料作成時点で入手可能な情報に基づき当社が判断したものであり、潜在的なリスクや不確実性が含まれています。そのため、事業環境の変化等様々な要因により、実際の業績は言及または記述されてる将来見通しとは大きく異なる結果となることをご承知おきください。

当社は経営環境等の変化に柔軟に対応するため、中期経営計画を每期改定するローリング方式で策定しております。