



2019年3月期 通期決算説明会

**SHOWA**

2019年4月26日

株式会社 **ショーワ**

## 目次

---

2019年3月期（111期）実績

2020年3月期（112期）予想

概要説明      取締役社長      杉山 伸幸

詳細説明      取締役常務執行役員  
管理本部長      脇山 成俊

# 2019年3月期(111期)通期 概要説明

取締役社長  
杉山 伸幸

## 〈トピックス〉二輪車用製品

電子制御式可変ダンパー「SHOWA EERA Cartridge Damping Force」が  
KAWASAKI「VERSYS 1000 SE」、「Ninja H2 SX SE+」に採用、量産開始



VERSYS 1000 SE



Ninja H2 SX SE+

**EERA** = Electronically **E**quipped **R**ide **A**djustment

## 〈トピックス〉四輪車用製品

電動パワーステアリング「DPA-EPS」適用車種拡大  
～ホンダ新型「INSIGHT」(日本)に採用～



Dual Pinion Assist - EPS



INSIGHT

「プロペラシャフト」適用車種拡大  
～ホンダ「PASSPORT」(北米)に採用～



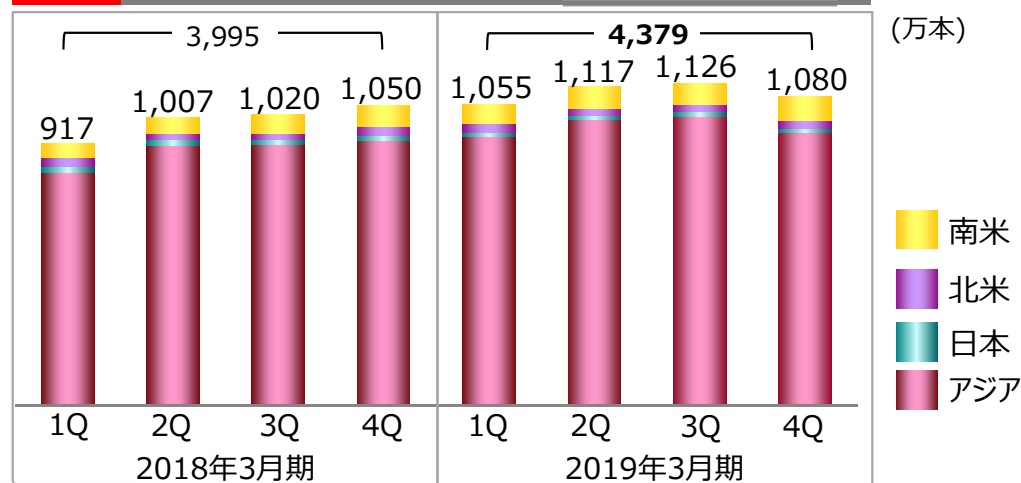
プロペラシャフト



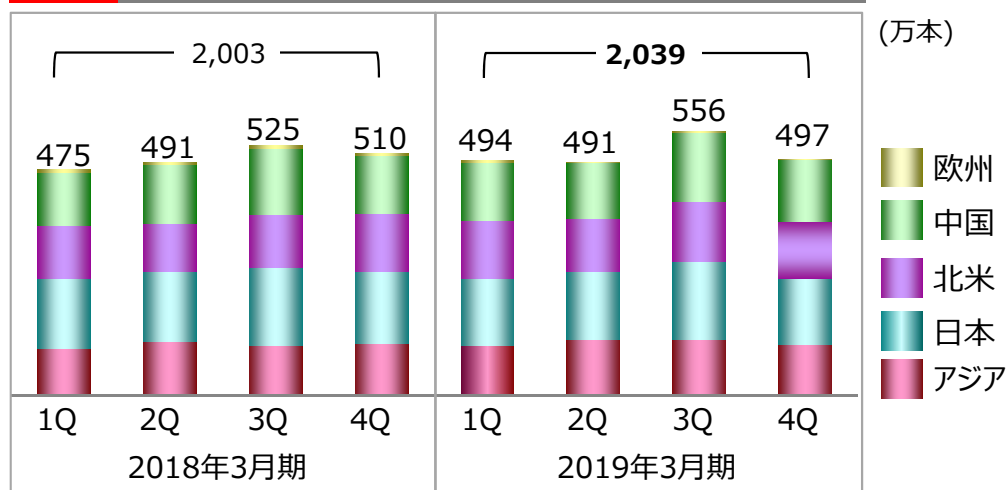
PASSPORT

## 主要製品の生産数

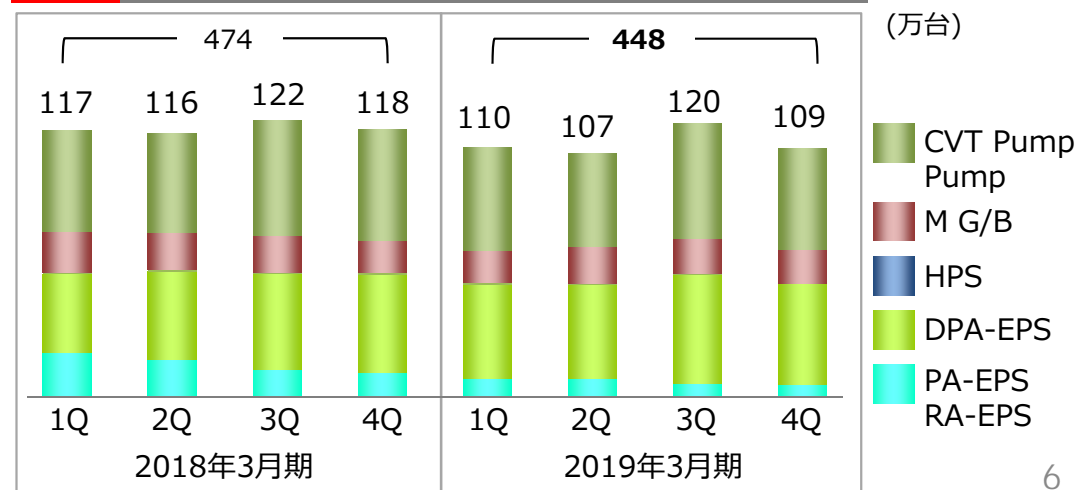
### 二輪車用ショックアブソーバ



### 四輪車用ショックアブソーバ



### ステアリング関連製品



# 連結決算概要 (通期)

(億円)

損益状況	通期 (12ヶ月間)				2/1予想	
	18年3月期 前期	19年3月期 当期	増減額	増減率	19年3月期 当期	増減額
売上収益	2,919.9	<b>2,866.9</b>	△53.0	△1.8%	2,840.0	26.9
営業利益	253.0	<b>301.4</b>	48.4	19.2%	295.0	6.4
税引前利益	260.4	<b>299.6</b>	39.2	15.1%	289.0	10.6
当期利益	183.4	<b>231.9</b>	48.5	26.4%	221.0	10.9
親会社の所有者に 帰属する当期利益	138.6	<b>190.5</b>	51.9	37.5%	181.0	9.5
基本的1株当たり 当期利益	182円39銭	<b>250円80銭</b>	68円41銭	37.5%	238円27銭	12円53銭

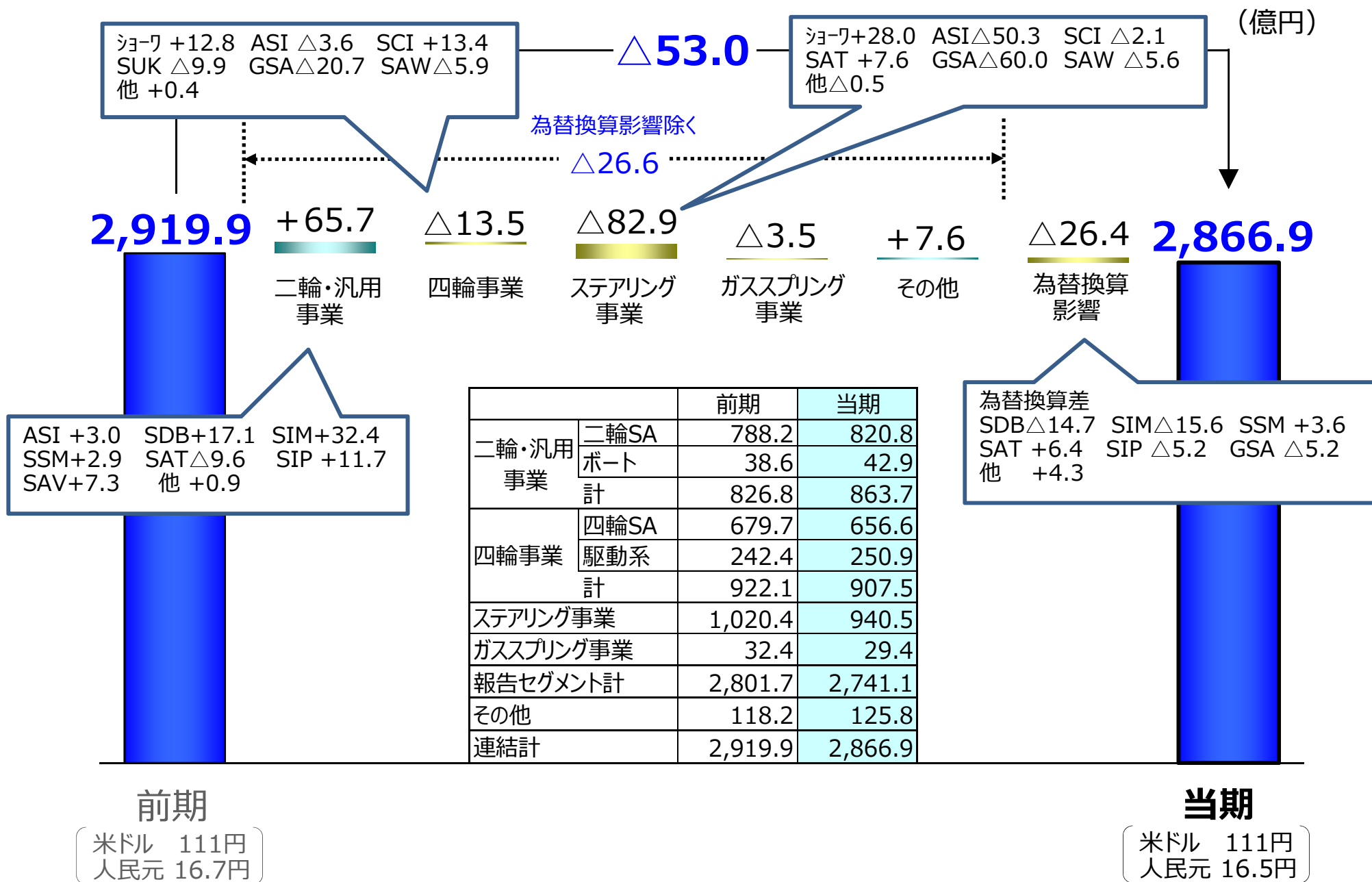
## 為替レート

米ドル	111円	<b>111円</b>	-	-	110円	1円
人民元	16.7円	<b>16.5円</b>	△0.2円	△1.2%	16.4円	0.1円

1株当たり配当金	中間	期末	年間
2019年3月期	17円	19円	36円
2018年3月期	10円	12円	22円
増減	7円	7円	14円

(金額は表示未満を四捨五入で記載)

# 売上収益事業別増減（通期）



ショーワ +12.8 ASI △3.6 SCI +13.4  
SUK △9.9 GSA△20.7 SAW△5.9  
他 +0.4

ショーワ+28.0 ASI△50.3 SCI △2.1  
SAT +7.6 GSA△60.0 SAW △5.6  
他△0.5

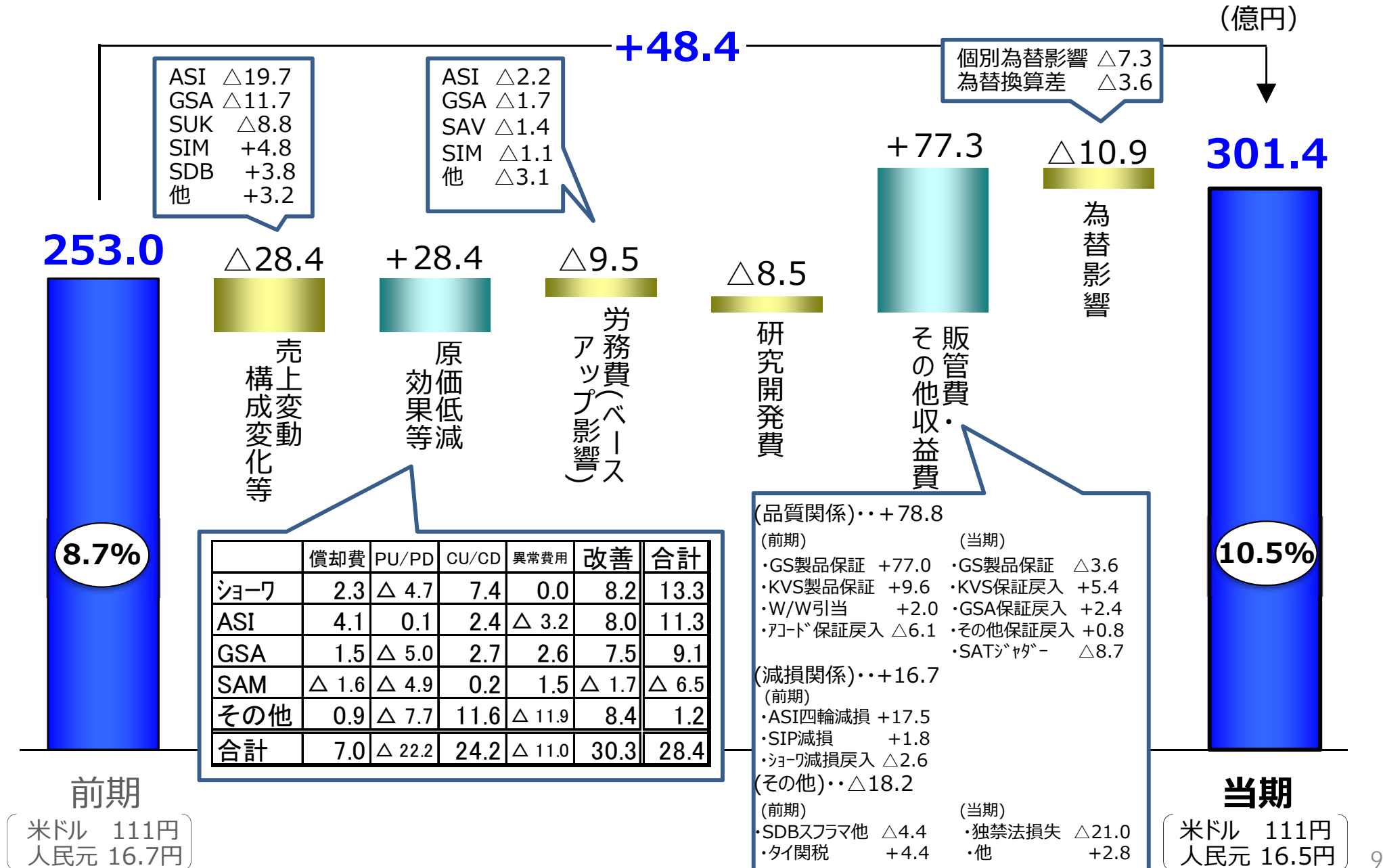
ASI +3.0 SDB+17.1 SIM+32.4  
SSM+2.9 SAT△9.6 SIP +11.7  
SAV+7.3 他 +0.9

為替換算差  
SDB△14.7 SIM△15.6 SSM +3.6  
SAT +6.4 SIP △5.2 GSA △5.2  
他 +4.3

		前期	当期
二輪・汎用事業	二輪SA	788.2	820.8
	ボート	38.6	42.9
	計	826.8	863.7
四輪事業	四輪SA	679.7	656.6
	駆動系	242.4	250.9
計		922.1	907.5
ステアリング事業		1,020.4	940.5
ガススプリング事業		32.4	29.4
報告セグメント計		2,801.7	2,741.1
その他		118.2	125.8
連結計		2,919.9	2,866.9

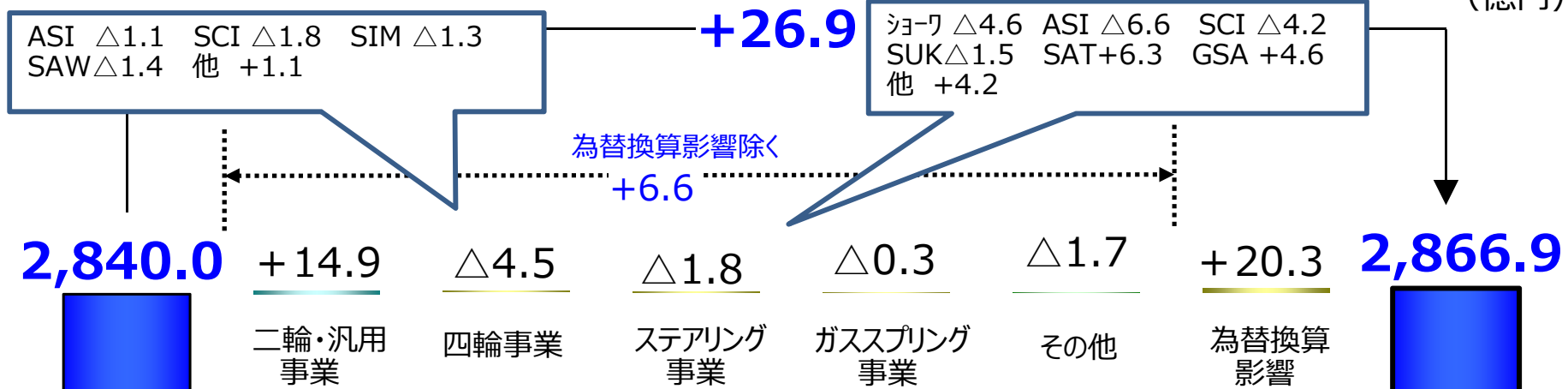


# 営業利益要因別増減 (通期)



# 売上収益事業別増減（通期）（2/1比較）

(億円)



ASI △1.3 SDB +2.5 SIM+10.6  
 SIP△1.0 SAV +3.6 他 +0.5

		2/1予想	当期
二輪・汎用事業	二輪SA	802.5	820.8
	ボート	42.9	42.9
	計	845.4	863.7
四輪事業	四輪SA	651.7	656.6
	駆動系	253.9	250.9
	計	905.6	907.5
ステアリング事業		932.3	940.5
ガススプリング事業		29.2	29.4
報告セグメント計		2,712.5	2,741.1
その他		127.5	125.8
連結計		2,840.0	2,866.9

為替換算差  
 ASI +5.3 SCI+2.3 SSM +3.4  
 SDB△1.5 SSM+3.4 SAT+5.5  
 GSA+3.7 他 △1.8

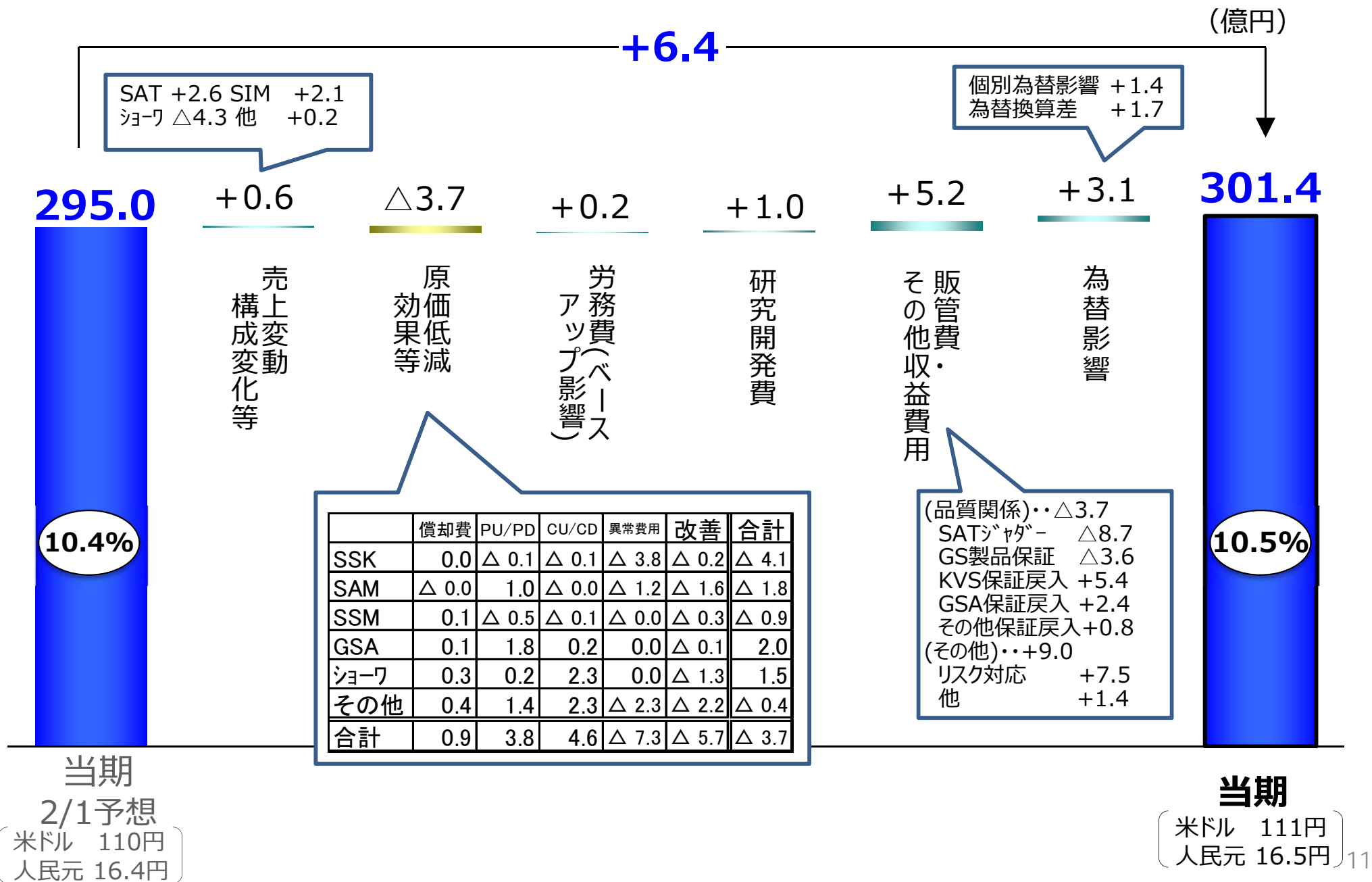
当期

2/1予想  
 米ドル 110円  
 人民元 16.4円

当期

米ドル 111円  
 人民元 16.5円

# 営業利益要因別増減（通期）（2/1比較）



# 2020年3月期(112期)通期予想 概要説明

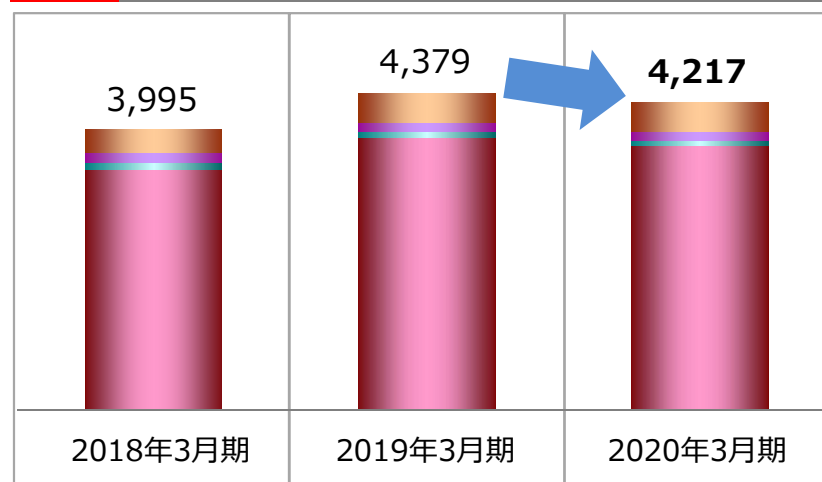
取締役社長  
杉山 伸幸

## 主要製品の生産数（予想）

### 二輪車用ショックアブソーバ



(万本)

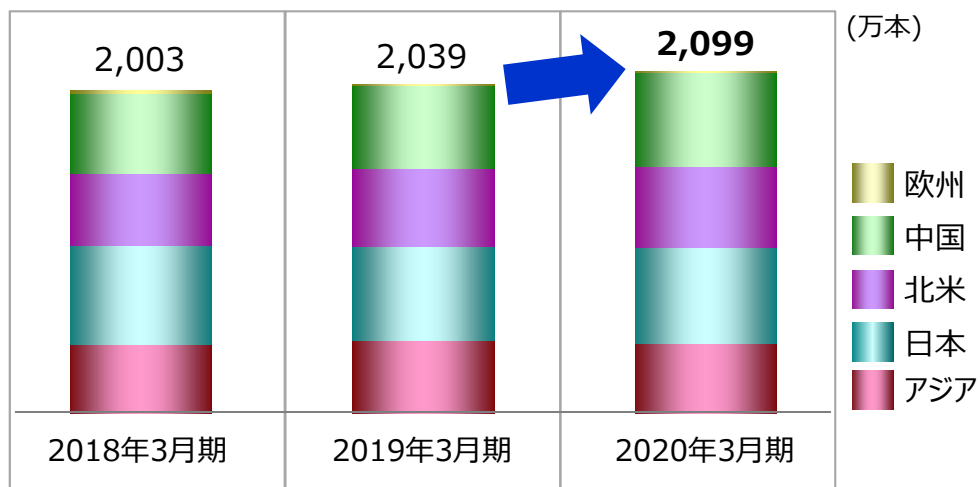


- 南米
- 北米
- 日本
- アジア

### 四輪車用ショックアブソーバ



(万本)

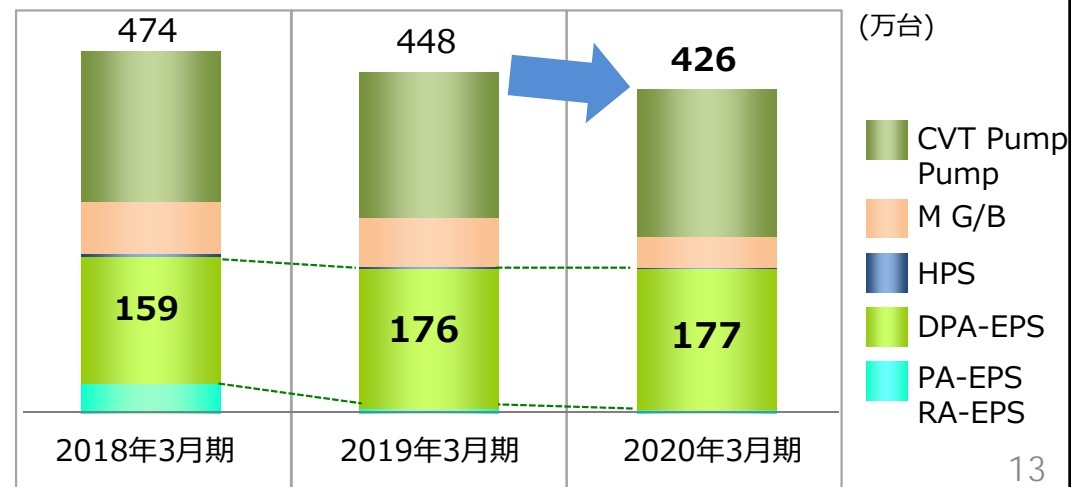


- 欧州
- 中国
- 北米
- 日本
- アジア

### ステアリング関連製品



(万台)



- CVT Pump
- Pump
- M G/B
- HPS
- DPA-EPS
- PA-EPS
- RA-EPS

## 連結決算概要（予想）

（億円）

損益状況	通期（12ヶ月間）			
	19年3月期 当期	20年3月期 来期	増減額	増減率
売上収益	2,866.9	<b>2,760.0</b>	△106.9	△3.7%
営業利益	301.4	<b>270.0</b>	△31.4	△10.4%
税引前利益	299.6	<b>273.0</b>	△26.6	△8.9%
当期利益	231.9	<b>212.0</b>	△19.9	△8.6%
親会社の所有者に帰 属する当期利益	190.5	<b>170.0</b>	△20.5	△10.8%
基本的1株当たり 当期利益	250円80銭	<b>223円79銭</b>	△27円01銭	△10.8%

為替レート

米ドル	111円	<b>108円</b>	△3円	△2.7%
人民元	16.5円	<b>15.6円</b>	△0.9円	△5.5%

1株当たり配当金	中間	期末	年間
2020年3月期（予想）	24円	24円	48円
2019年3月期	17円	19円	36円
増減	7円	5円	12円

（金額は表示未満を四捨五入で記載）

# 2019年3月期(111期)通期 詳細説明

取締役常務執行役員  
管理本部長  
脇山 成俊

# 連結決算概要 (第4四半期)

(億円)

損益状況	第4四半期 (3ヶ月間)			
	18年3月期 前第4四半期	19年3月期 当第4四半期	増減額	増減率
売上収益	758.1	<b>719.5</b>	△38.6	△5.1%
営業利益	78.0	<b>69.6</b>	△8.4	△10.7%
税引前利益	75.8	<b>71.9</b>	△3.9	△5.1%
四半期利益	53.4	<b>57.4</b>	4.0	7.4%
親会社の所有者に 帰属する四半期利益	39.9	<b>47.7</b>	7.8	19.5%
基本的1株当たり 四半期利益	52円58銭	<b>62円86銭</b>	10円28銭	19.5%

## 為替レート

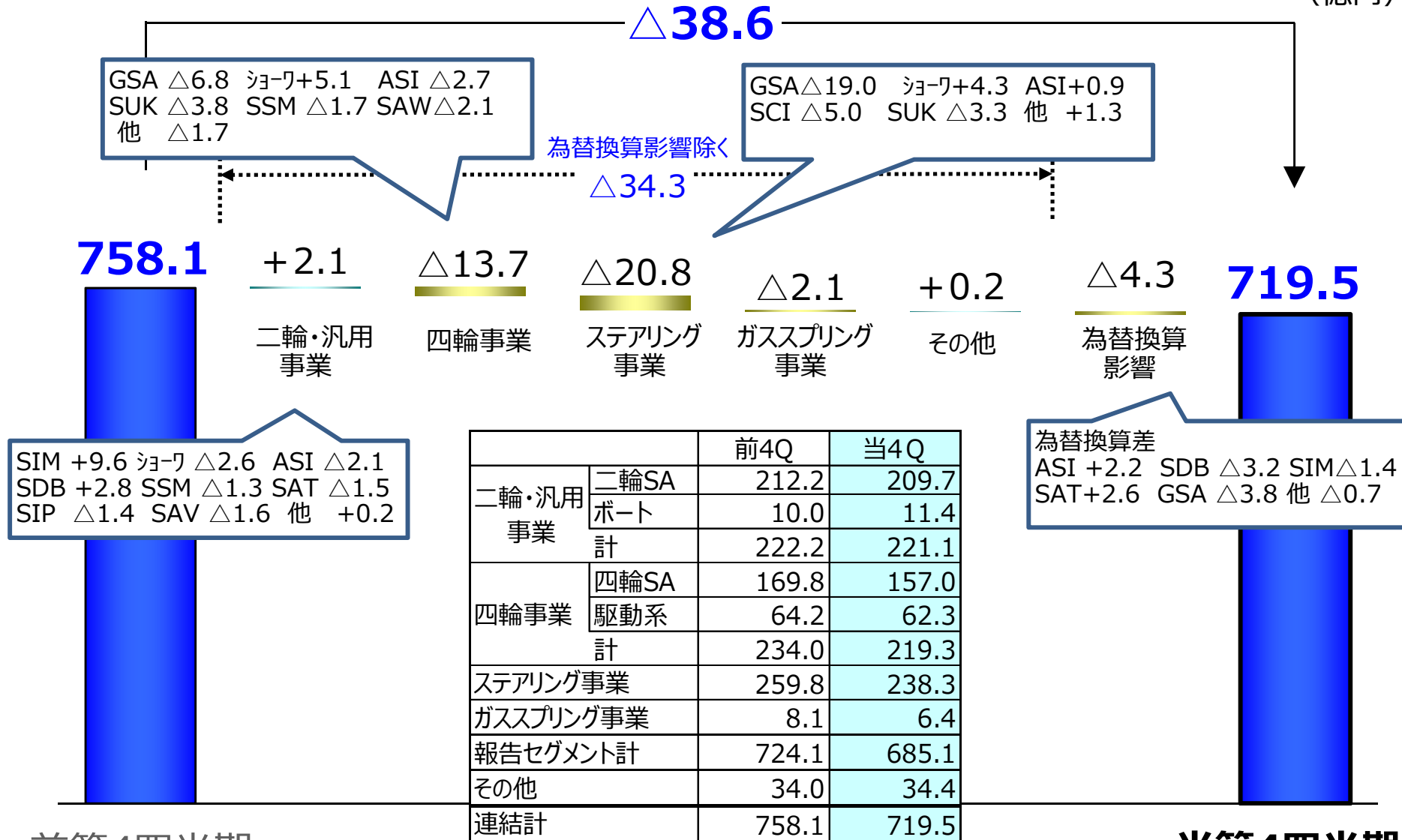
米ドル	108円	<b>110円</b>	2円	1.9%
人民元	17.1円	<b>16.3円</b>	△0.8円	△4.7%

(金額は表示未満を四捨五入で記載)



# 売上収益事業別増減（第4四半期）

(億円)



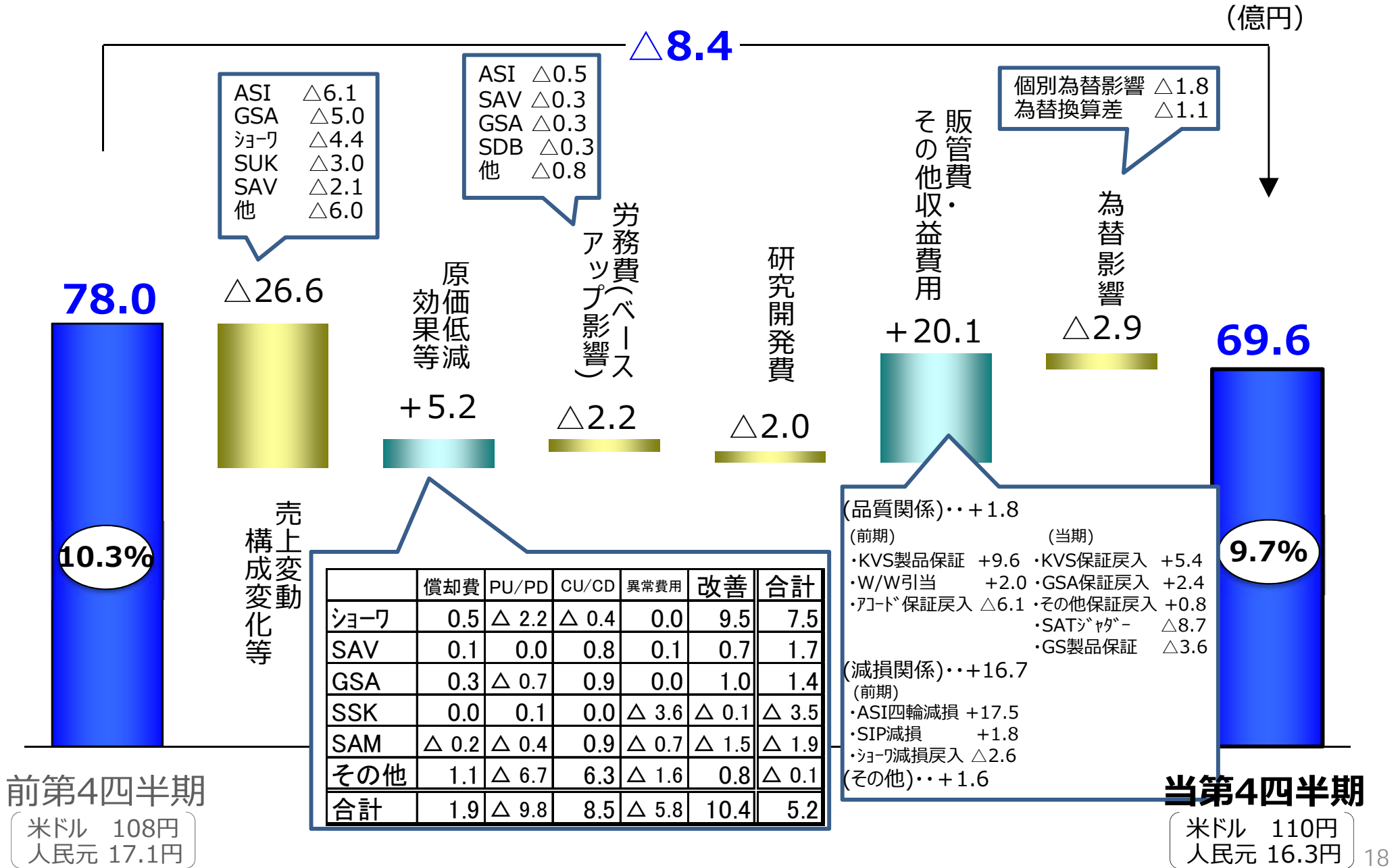
前第4四半期

米ドル 108円  
人民元 17.1円

当第4四半期

米ドル 110円  
人民元 16.3円

# 営業利益要因別増減 (第4四半期)

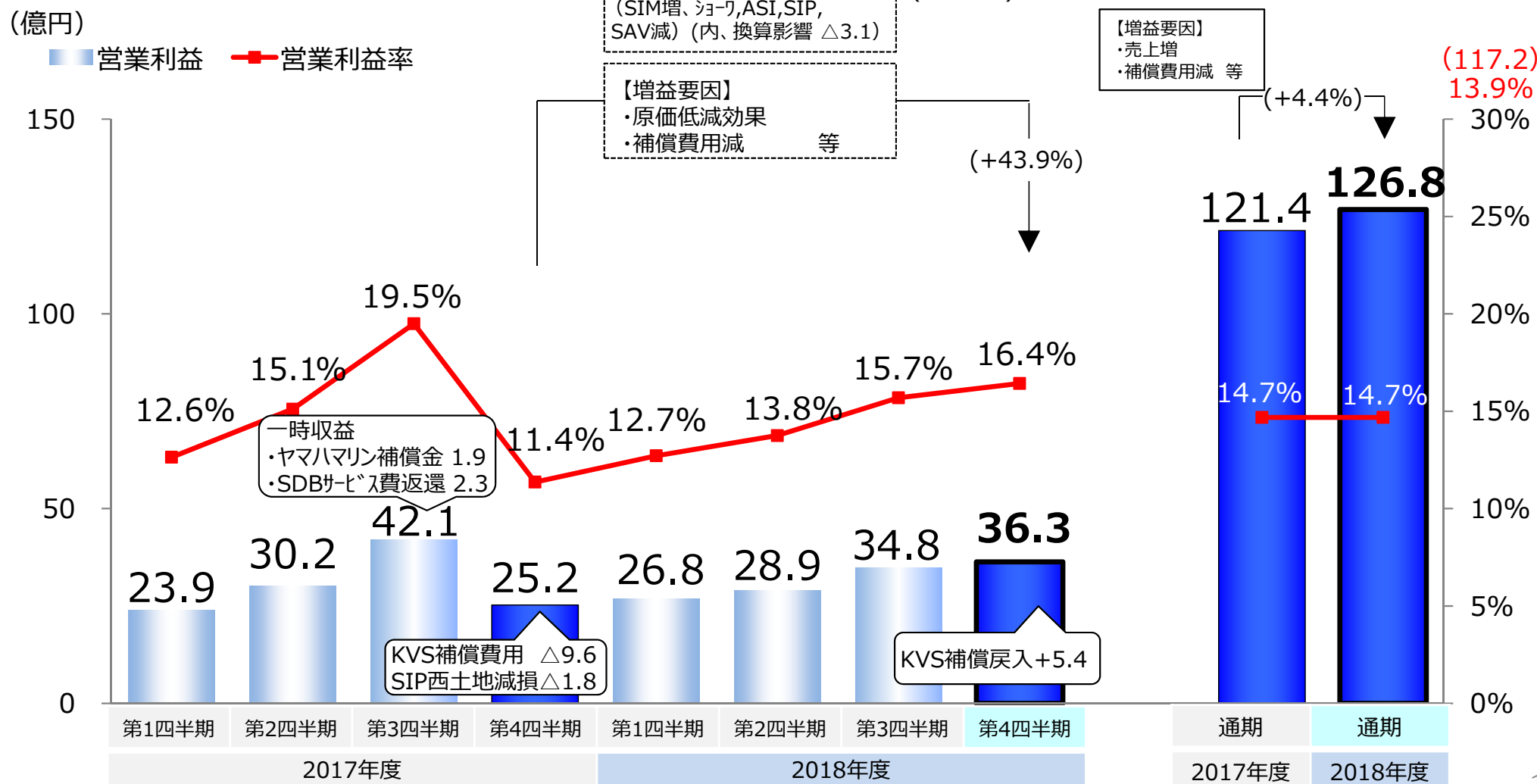


## 二輪・汎用事業

売上増+36.9  
(SIM,SIP,SAV,ASI,SSM増 SAT減) (内、換算影響 △28.8) (億円)  
( )は 2/1対発

	2017年度				2018年度			
	第1四半期	第2四半期	第3四半期	第4四半期	第1四半期	第2四半期	第3四半期	第4四半期
売上収益	188.8	200.1	215.7	222.2	210.4	210.5	221.6	<b>221.1</b>

	2017年度	2018年度
通期	826.8	<b>863.7</b> (845.4)



## 四輪事業

売上減△14.6  
(シヨ-7,北米増 GSA,SAW,  
SUK減)(内、換算影響△1.1)

( )は  
2/1対発

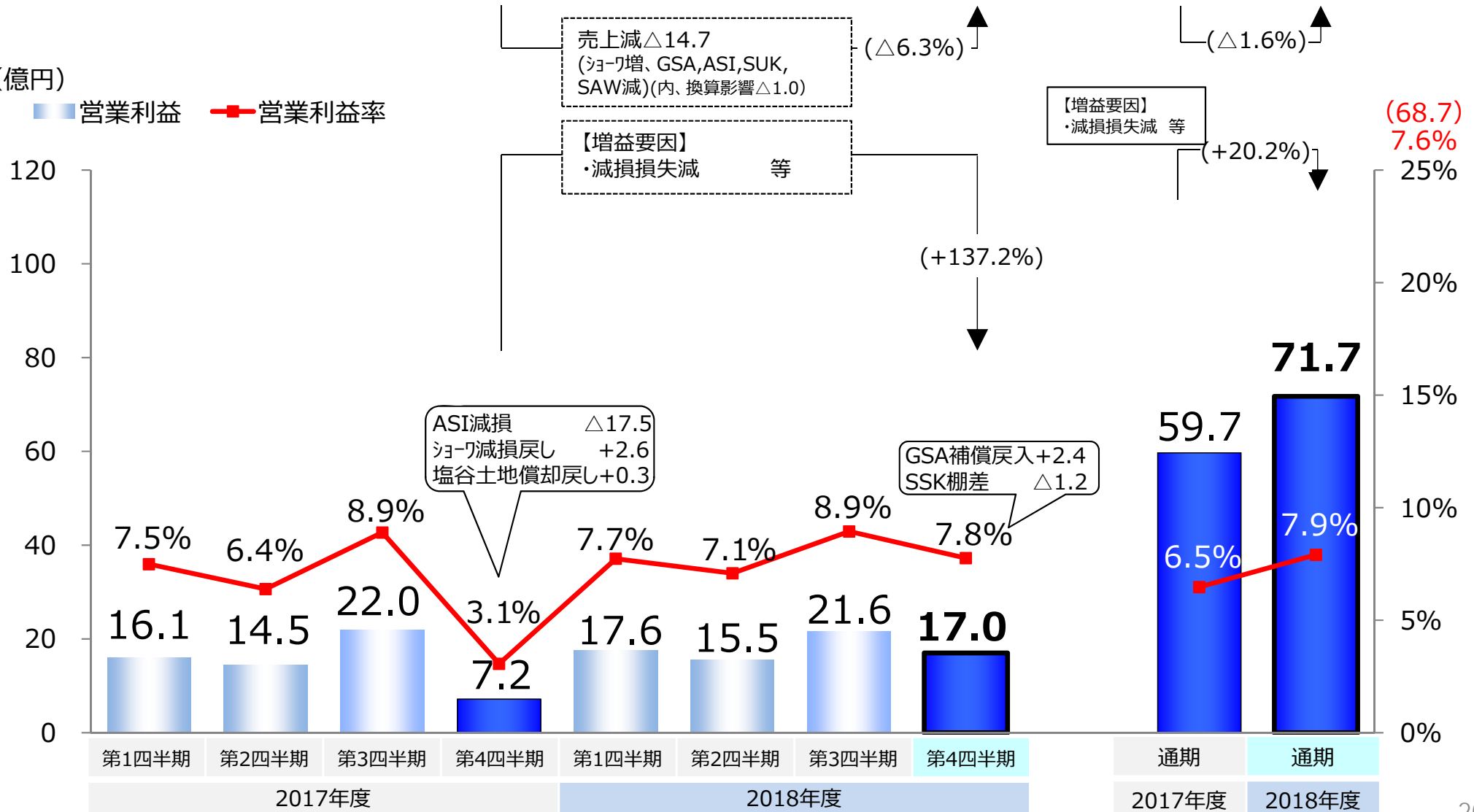
(億円)

	2017年度				2018年度			
	第1四半期	第2四半期	第3四半期	第4四半期	第1四半期	第2四半期	第3四半期	第4四半期
売上収益	214.4	226.7	247.1	234.0	227.5	219.4	241.3	<b>219.3</b>

	2017年度	2018年度
通期	922.1	<b>907.5</b>

(億円)

■ 営業利益    ■ 営業利益率



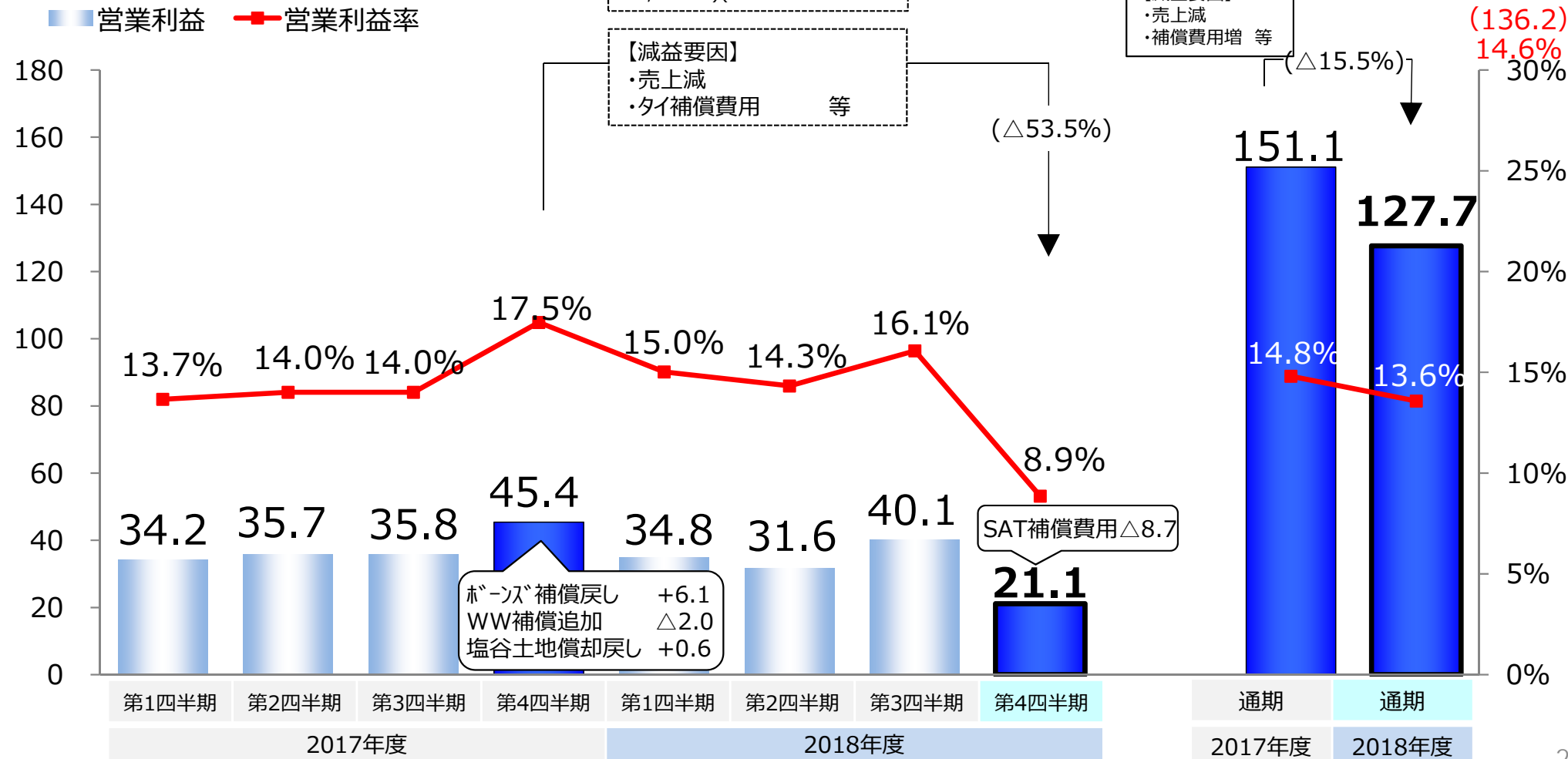
## ステアリング事業

売上減△79.9  
(ジョ-7,SAT増 北米,GSA,  
SAW減)(内、換算影響 +2.9) (億円)  
( )は 2/1対発

	2017年度				2018年度			
	第1四半期	第2四半期	第3四半期	第4四半期	第1四半期	第2四半期	第3四半期	第4四半期
売上収益	250.2	254.8	255.6	259.8	232.0	220.8	249.4	<b>238.3</b>

	2017年度	2018年度
通期	1,020.4	<b>940.5</b> (932.3)

(億円)



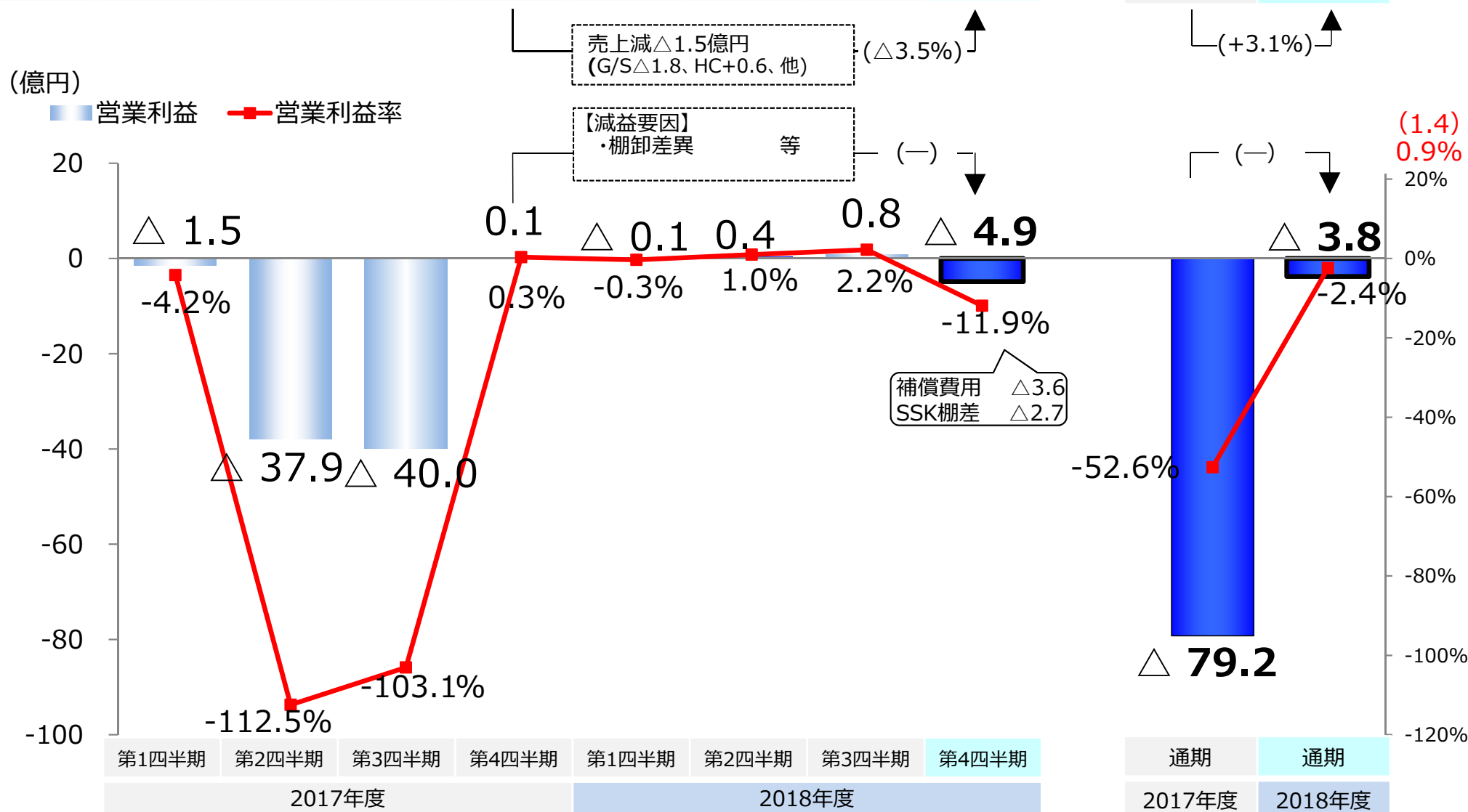
## ガススプリング事業その他

( )は  
2/1対発

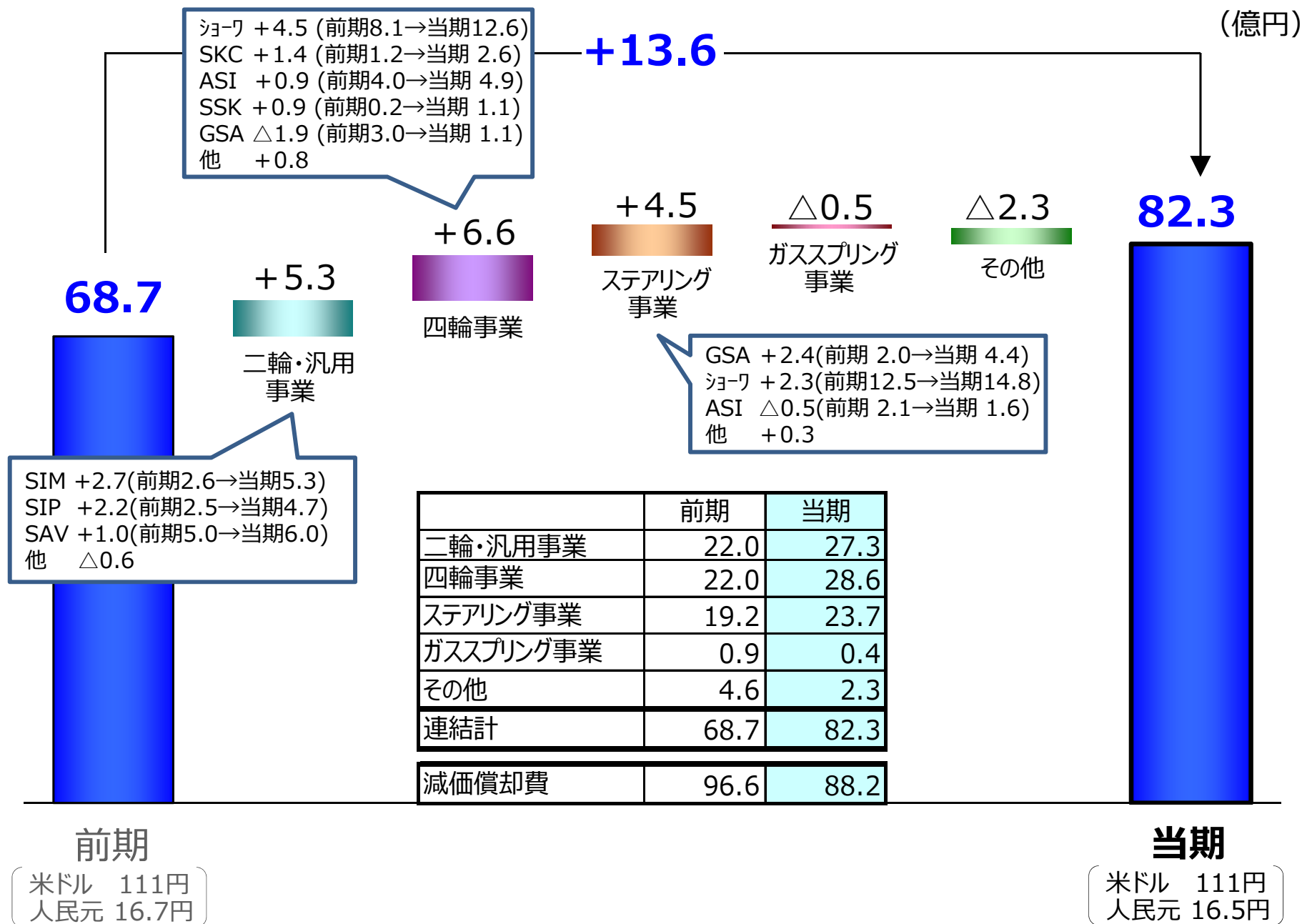
(億円)

	2017年度				2018年度			
	第1四半期	第2四半期	第3四半期	第4四半期	第1四半期	第2四半期	第3四半期	第4四半期
売上収益	36.0	33.7	38.8	42.2	38.6	37.6	38.4	<b>40.7</b>

2017年度	2018年度
通期	通期
150.6	<b>155.3</b> (156.7)

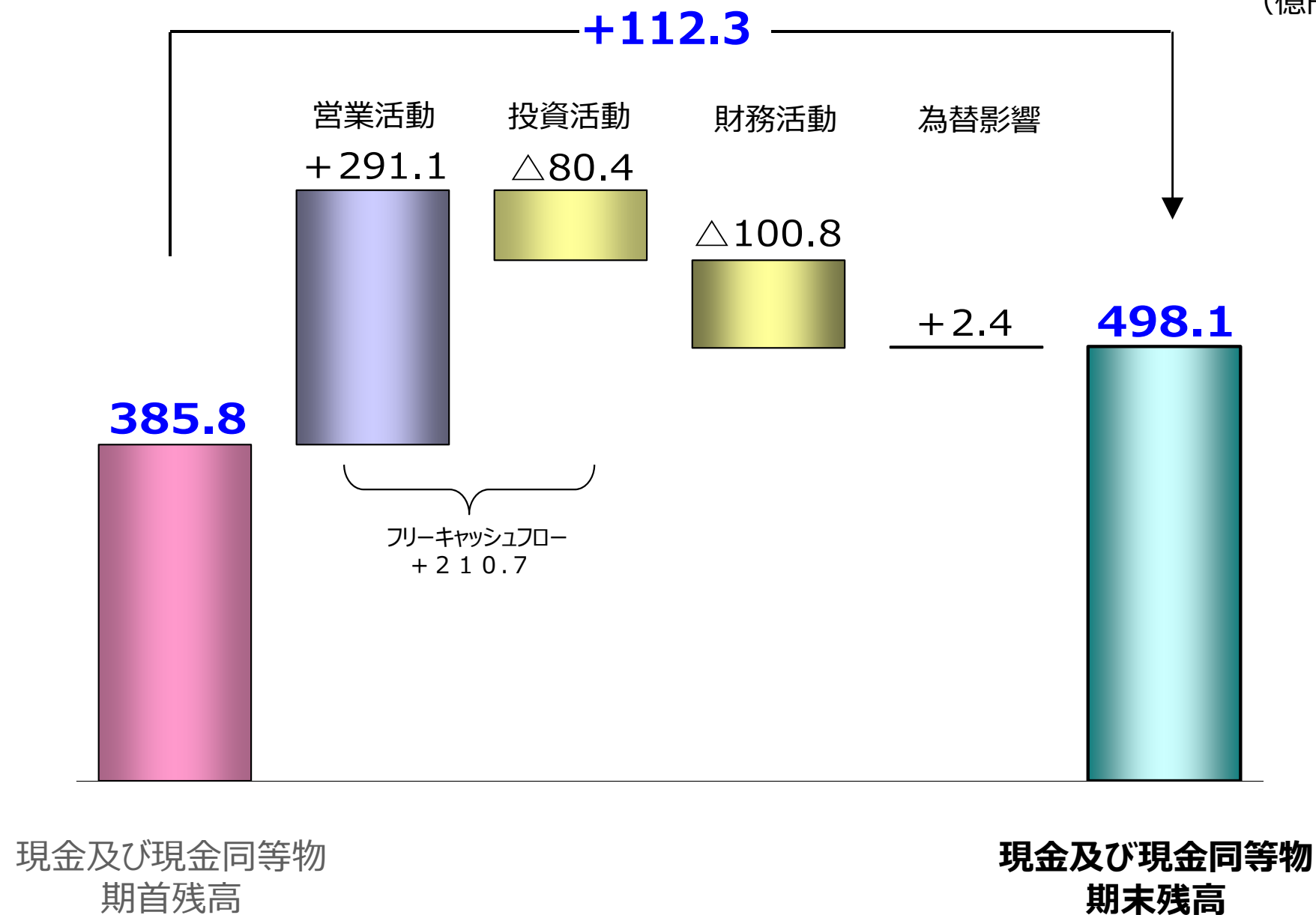


## 設備投資事業別増減 (通期)



# キャッシュフロー（通期）

(億円)





# 2020年3月期(112期)通期予想 詳細説明

取締役常務執行役員  
管理本部長  
脇山 成俊

# 連結決算概要（予想）

（億円）

損益状況	通期（12ヶ月間）			
	19年3月期 当期	20年3月期 来期	増減額	増減率
売上収益	2,866.9	2,760.0	△106.9	△3.7%
営業利益	301.4	270.0	△31.4	△10.4%
税引前利益	299.6	273.0	△26.6	△8.9%
当期利益	231.9	212.0	△19.9	△8.6%
親会社の所有者に帰 属する当期利益	190.5	170.0	△20.5	△10.8%
基本的1株当たり 当期利益	250円80銭	223円79銭	△27円01銭	△10.8%

為替レート

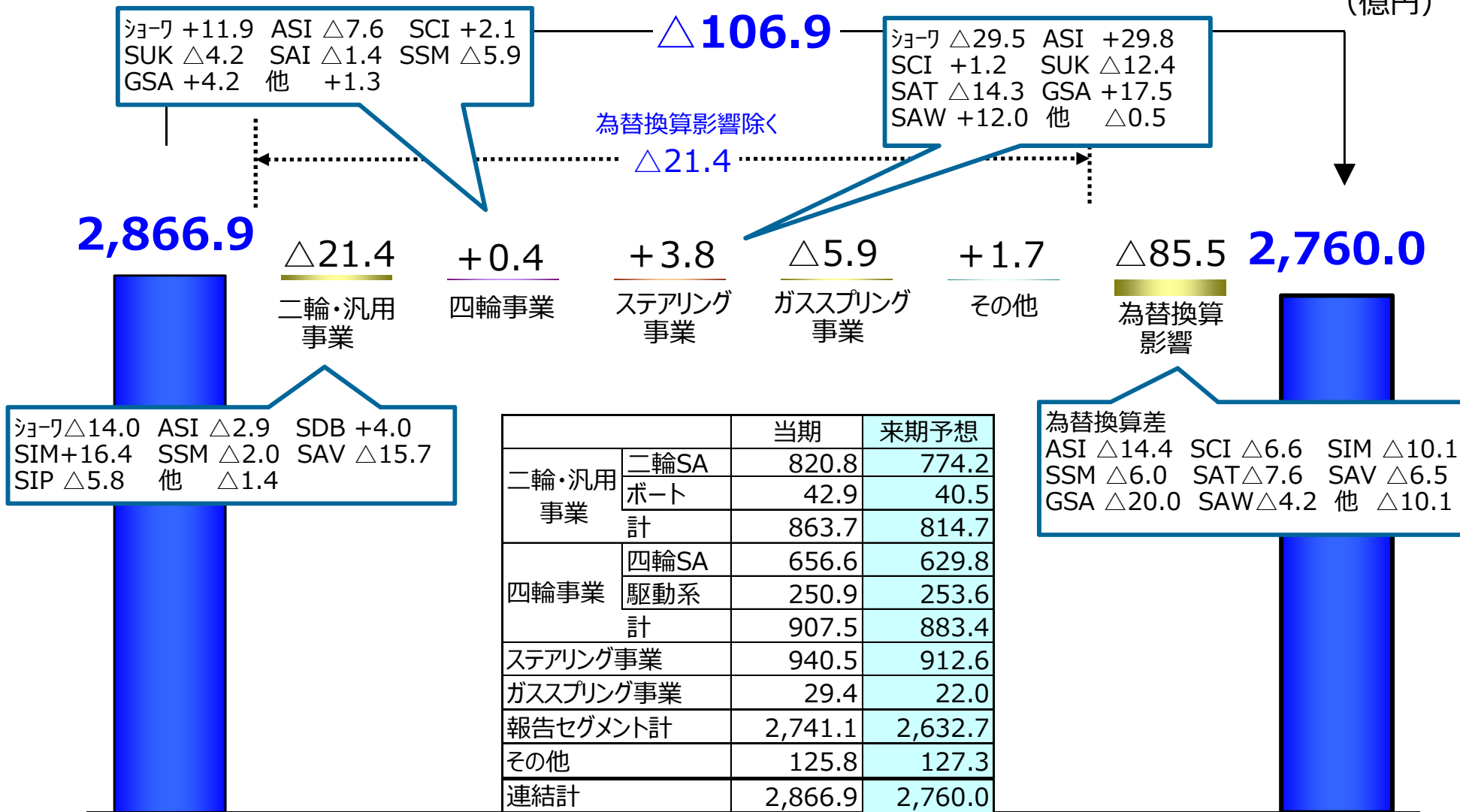
米ドル	111円	108円	△3円	△2.7%
人民元	16.5円	15.6円	△0.9円	△5.5%

1株当たり配当金	中間	期末	年間
2020年3月期（予想）	24円	24円	48円
2019年3月期	17円	19円	36円
増減	7円	5円	12円

（金額は表示未満を四捨五入で記載）

## 売上収益事業別増減（予想）

(億円)



当期

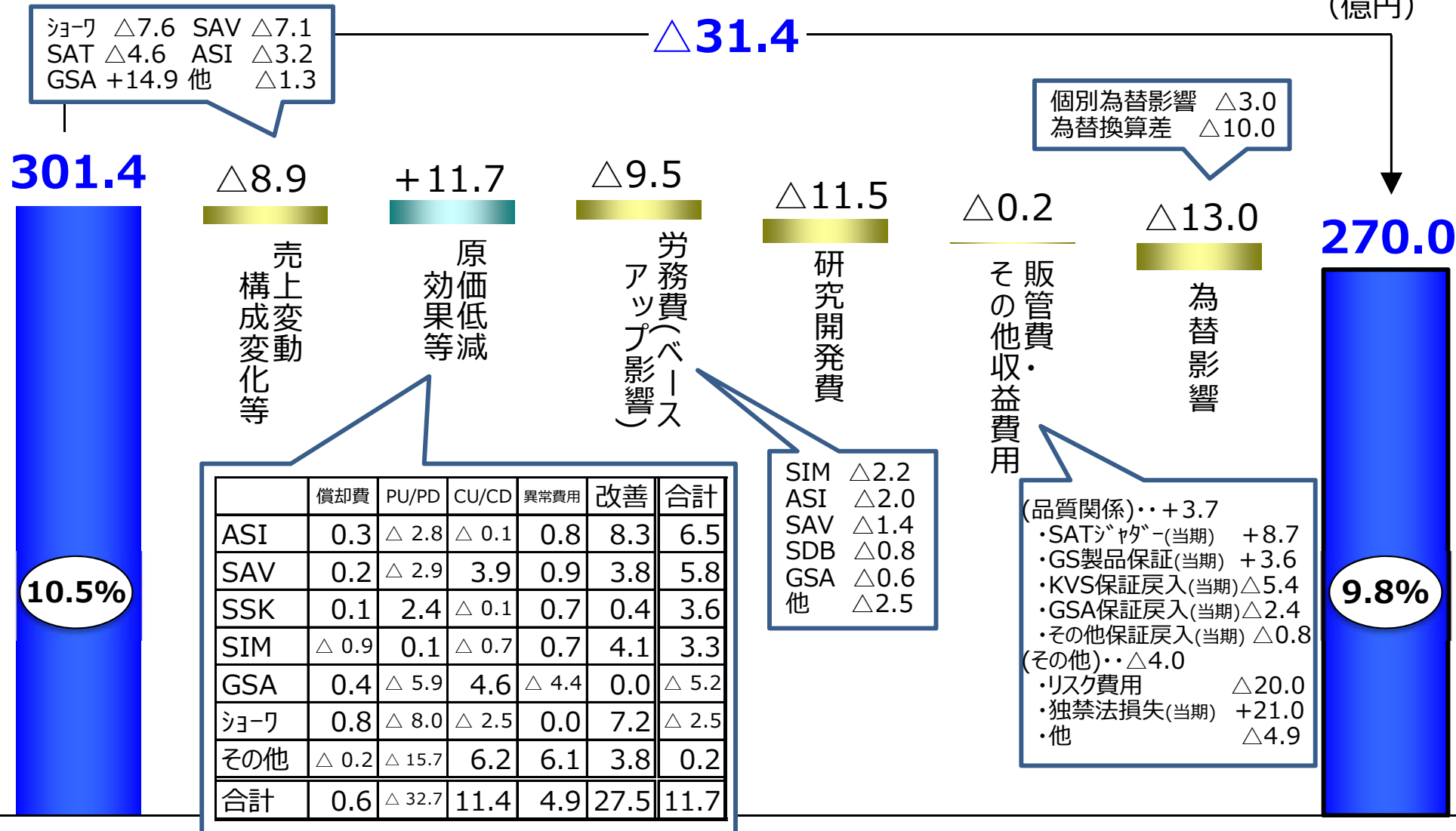
米ドル 111円  
人民元 16.5円

来期予想

米ドル 108円  
人民元 15.6円

## 営業利益要因別増減 (予想)

(億円)



当期

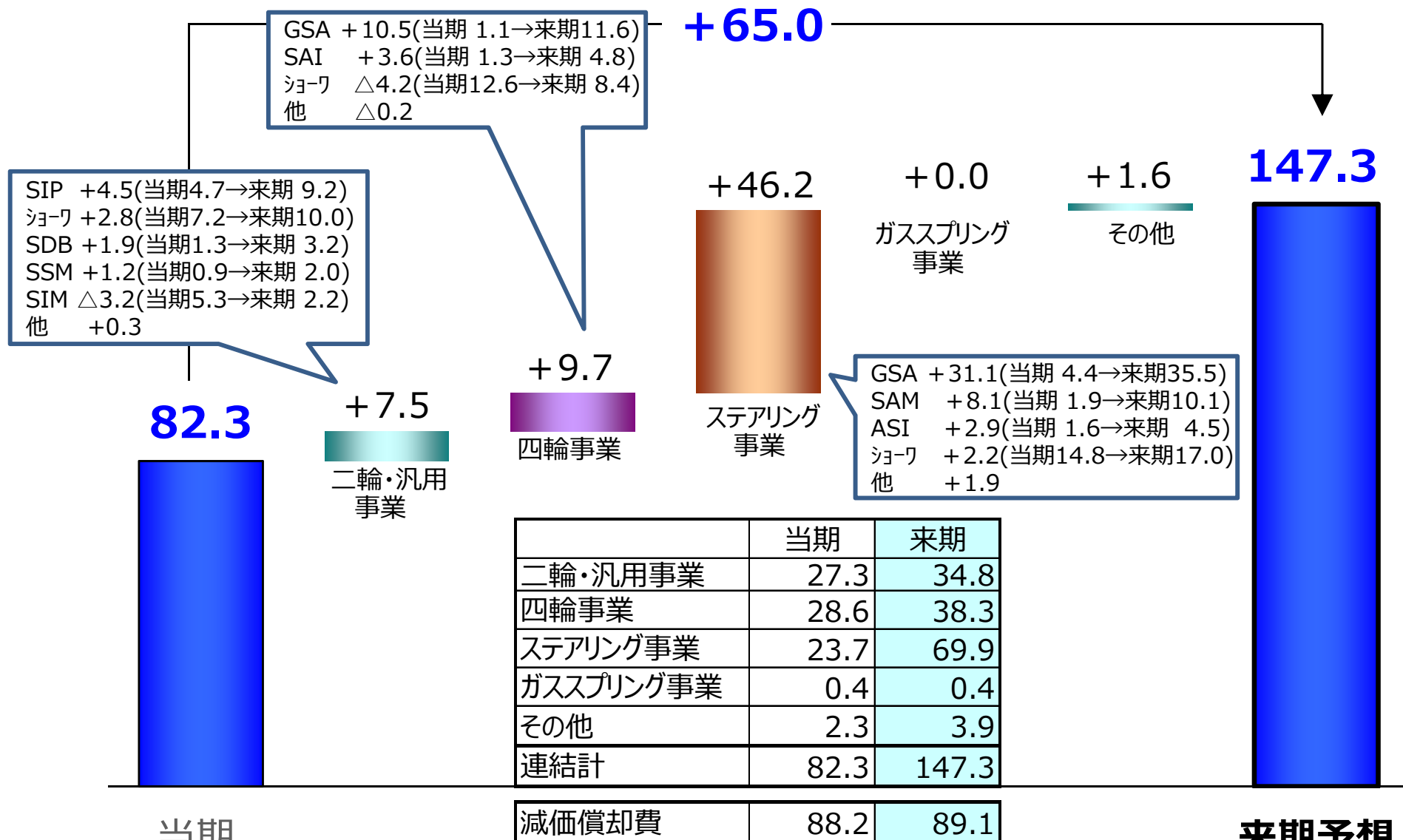
〔米ドル 111円  
人民元 16.5円〕

来期予想

〔米ドル 108円  
人民元 15.6円〕<sub>28</sub>

## 設備投資事業別増減（予想）

(億円)



GSA +10.5(当期 1.1→来期11.6)  
SAI +3.6(当期 1.3→来期 4.8)  
ショーワ △4.2(当期12.6→来期 8.4)  
他 △0.2

SIP +4.5(当期4.7→来期 9.2)  
ショーワ +2.8(当期7.2→来期10.0)  
SDB +1.9(当期1.3→来期 3.2)  
SSM +1.2(当期0.9→来期 2.0)  
SIM △3.2(当期5.3→来期 2.2)  
他 +0.3

GSA +31.1(当期 4.4→来期35.5)  
SAM +8.1(当期 1.9→来期10.1)  
ASI +2.9(当期 1.6→来期 4.5)  
ショーワ +2.2(当期14.8→来期17.0)  
他 +1.9

当期  
米ドル 111円  
人民元 16.5円

来期予想  
米ドル 108円  
人民元 15.6円



2019年3月期 通期決算説明会

*SHOWA*

**END**

2019年4月26日

株式会社 **ショーワ**