

# 2019年12月期（第106期） 第1四半期決算

日華化学株式会社（証券コード：4463）

創 立 ： 1941（昭和16）年9月15日

本 社 ： 福井県福井市

従業員数 ： 連結／1,475名 単体／587名  
（2019年3月31日現在）

事業内容 ： 繊維を主とする各種産業用界面活性剤  
および化学品、化粧品等の製造・販売

2019年4月26日

# 目次

## 2019年12月期 第1四半期 業績

### -決算概要

### -部門別業績

## 2019年12月期 業績予想

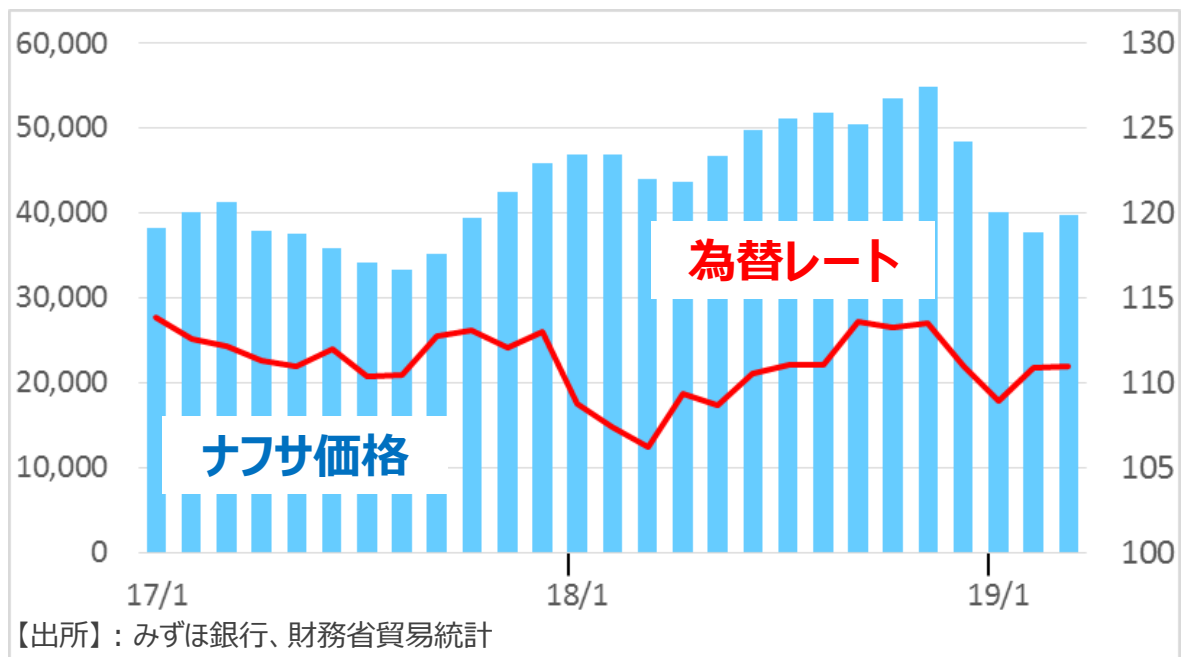
※2019年12月期第1四半期の期間は、  
2019年1月1日～3月31日であります。

※スライドに表示しています金額については、  
百万円未満を切り捨てて表示しています。

## 経営環境 ('19/1Q)

為替レート (円/USD)  
輸入ナフサ価格 (円/KL)

US\$為替：110円近辺で推移  
ナフサ価格：'18/11を境に下落も上昇傾向



### (国内)

- ✓ 企業収益・雇用環境改善、設備投資増加継続

➡ 緩やかな回復基調で推移

### (海外)

- ✓ 通商問題、中国経済減速など懸念材料  
景気先行き不透明感
- ✓ 環境・化学品規制、金融資本市場変動、  
原油価格の上昇

➡ 引き続き注視が必要

**2019年度 = 中期経営計画「改変期」最終年度**  
**全社経営戦略のもと、強固な経営基盤の構築を図っている**

## 業績 (連結)

(百万円)	18年12月期 第1四半期	19年12月期 第1四半期	増減額	増減率
売上高	11,896	11,559	△337	△2.8%
営業利益	410	131	△278	△67.9%
経常利益	377	96	△281	△74.6%
親会社株主に 帰属する 四半期純利益	1,283	-58	△1,342	—

## 業績（連結 種類別）

(百万円)		18年12月期 第1四半期	19年12月期 第1四半期	増減額	増減率	ハイライト
売上高	化学品	8,435	8,334	△100	△1.2%	・売上高（2.8%減） ■増加 ➤ 化学品：ベトナム、大智化学産業、香港 ➤ 化粧品：日華化学 ■減少 ➤ 化学品：日華化学、広州 ➤ 化粧品：山田製薬 ➤ 為替の影響：アジア通貨安円高 ・利益（67.9%減） ■増加 ➤ 化学品：米国 ➤ 化粧品：日華化学 ■減少 ➤ 化学品：日華化学、台湾、広州、インドネシア ➤ 化粧品：山田製薬、韓国
	化粧品	3,204	2,995	△209	△6.5%	
	その他	256	228	△27	△10.6%	
	合計	11,896	11,559	△337	△2.8%	
(百万円)		18年12月期 第1四半期	19年12月期 第1四半期	増減額	増減率	
セグメント 利益	化学品	433	141	△291	△67.3%	
	化粧品	488	419	△69	△14.2%	
	その他	-11	31	+42	-	
	消去及び全社	-500	-460	+39	-	
	合計	410	131	△278	△67.9%	

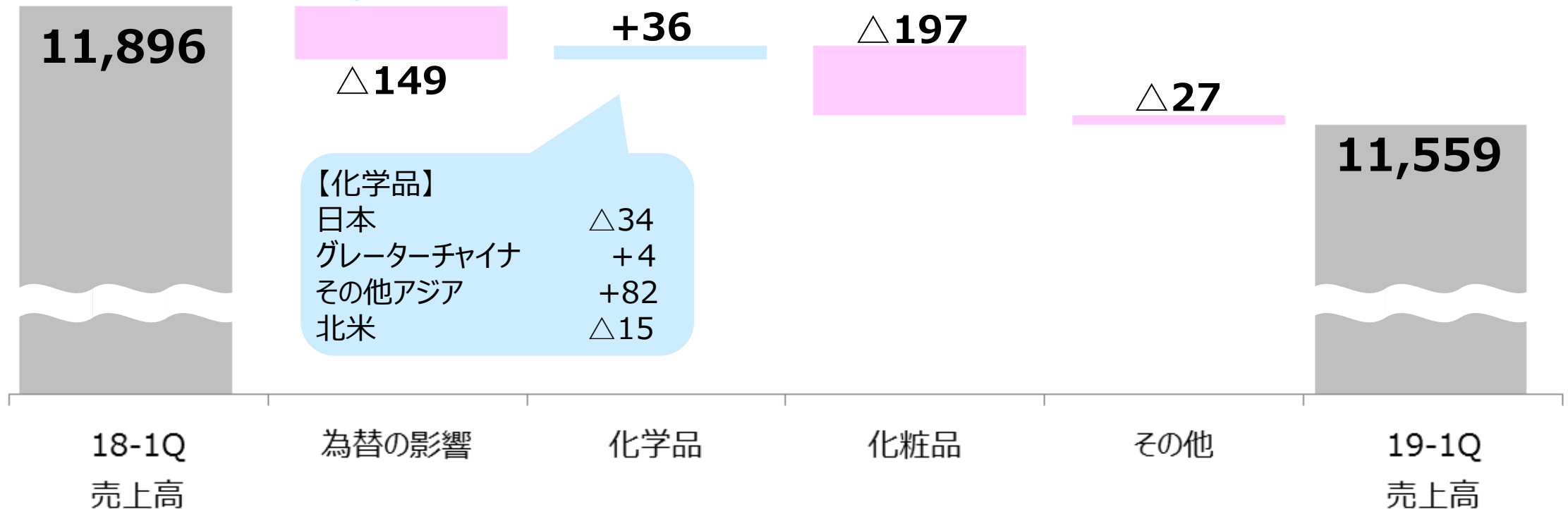
## 【連結】売上高増減要因（対前年）

【期中平均レート（対前年）】

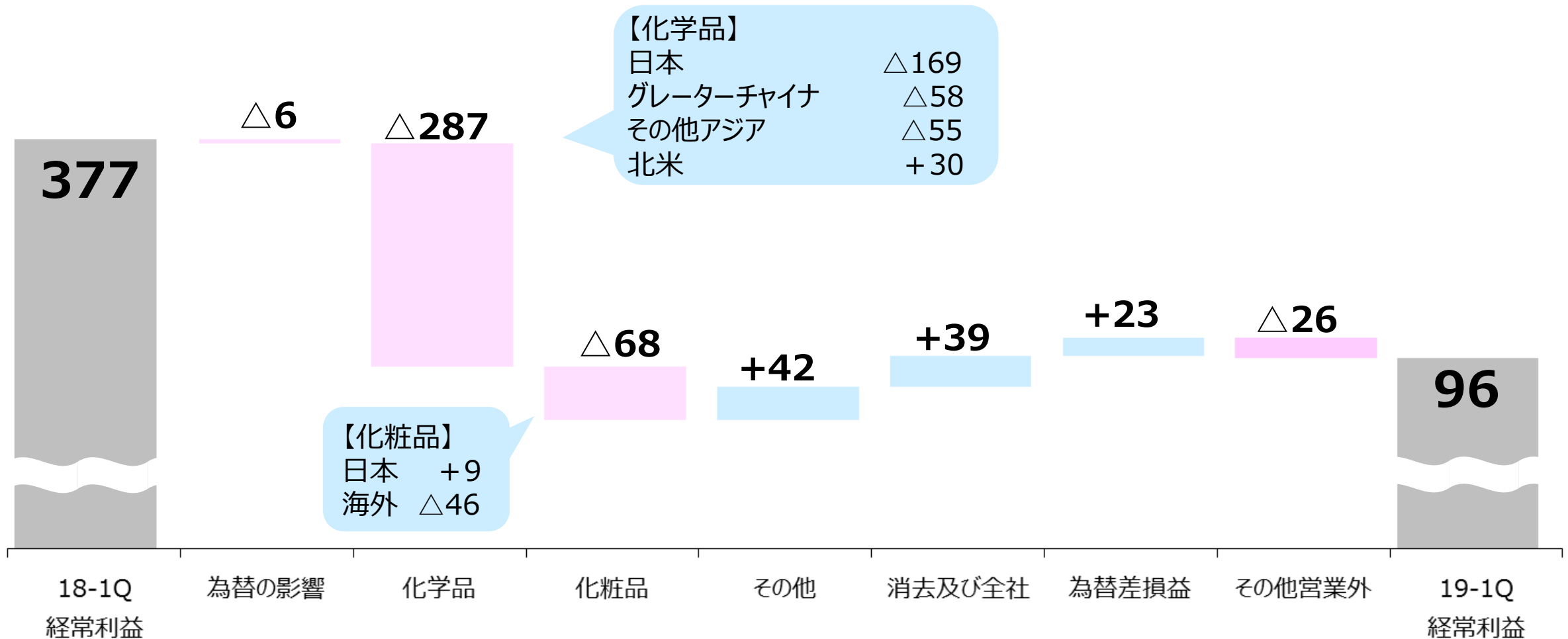
USD 108.85 → 110.45 (1.5%円安)  
RMB 17.0994 → 16.3680 (4.3%円高)  
TWD 3.7112 → 3.5883 (3.3%円高)  
KRW 0.1016 → 0.0984 (3.1%円高)

【化粧品】  
日本  $\Delta 187$   
海外  $\Delta 10$

【化学品】  
日本  $\Delta 34$   
グレーターチャイナ +4  
その他アジア +82  
北米  $\Delta 15$

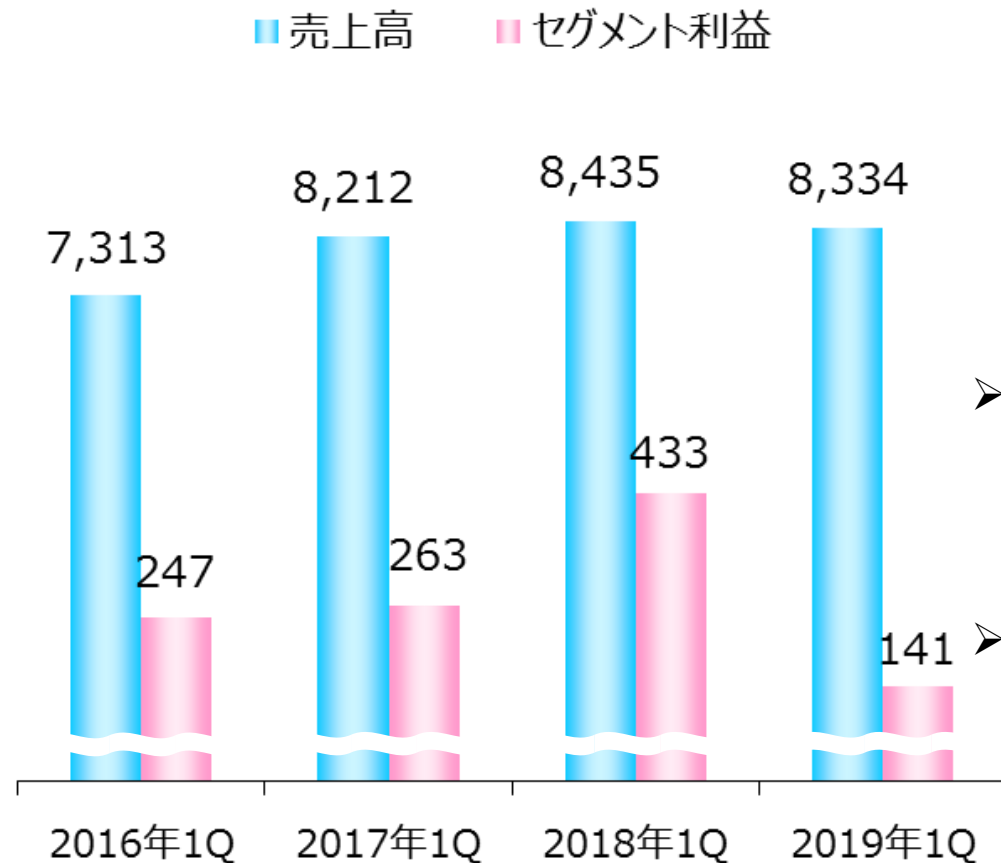


## 【連結】経常利益増減要因（対前年）



## 化学品セグメント

### ○連結業績（百万円）



### ○連結売上高

	18年1Q	19年1Q	増減額	増減率
日本	3,446	3,411	△34	△1.0%
グレーターチャイナ	2,569	2,476	△92	△3.6%
その他アジア	2,033	2,069	+36	+1.8%
北米	387	377	△9	△2.5%
計	8,435	8,334	△100	△1.2%

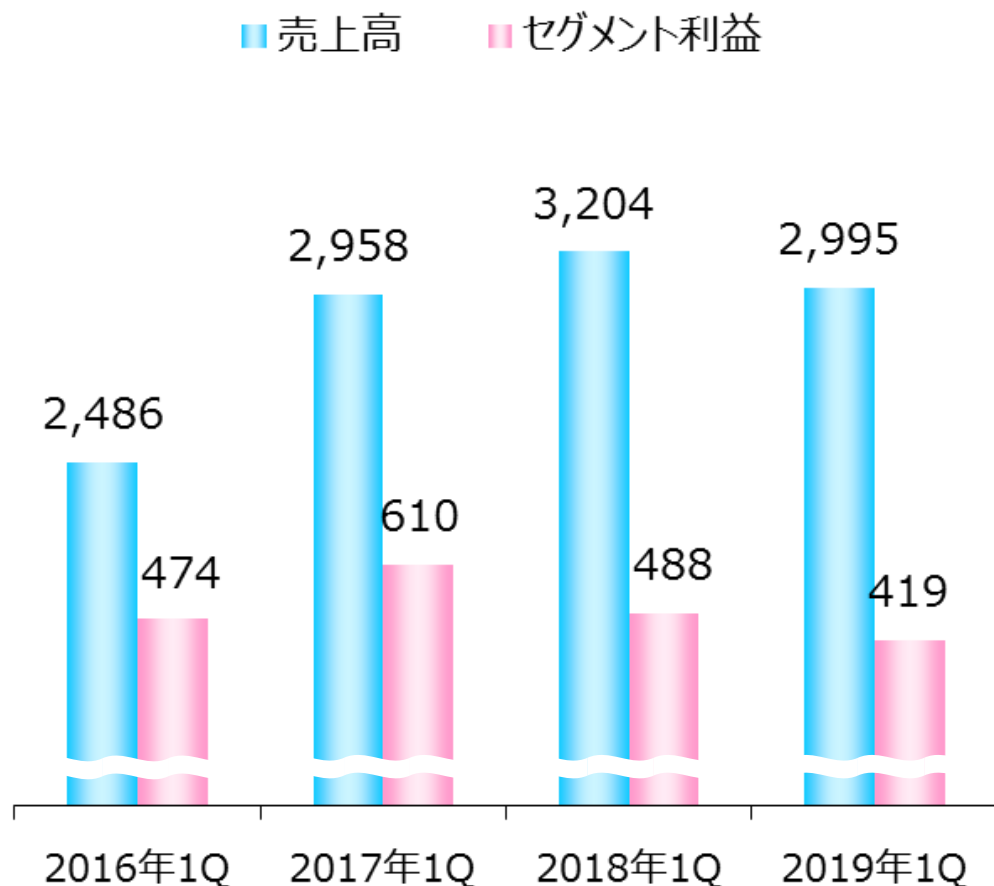
### ○当期の概要

- 国内／（+）繊維加工用・業務用クリーニング薬剤 売上・利益堅調  
（+）大智化学産業 売上好調  
（-）中国原料供給減問題継続により情報記録紙用薬剤 減収減益
- 海外／（+）ベトナム 売上好調も為替の影響等により減益  
（+）香港 売上好調により増収増益  
（-）広州 市況厳しく減収減益  
（-）対アジア通貨円高による減収減益



## 化粧品セグメント

### ○連結業績（百万円）



### ○連結売上高

	18年1Q	19年1Q	増減額	増減率
日本	2,811	2,624	△187	△6.7%
海外	392	370	△22	△5.6%
計	3,204	2,995	△209	△6.5%

### ○当期の概要

- 国内／（＋）業界は伸び悩みもヘアケア製品拡販により  
国内美容サロン向け全体では堅調  
（－）山田製薬 製造受託事業 需要伸び悩み
- 海外／（－）DEMI KOREA 市場環境後退により販売が一時低調

## 特別損益の概要（連結）

(百万円)	18年12月期 第1四半期	19年12月期 第1四半期	増減額	増減率
特別利益	3,767	33	△3,733	△99.1%
特別損失	4	4	△0	△2.4%

### ◇ 特別利益

➤ 補助金収入

百万円

33

### ◇ 特別損失

➤ 固定資産除却損

百万円

4

18年12月期 第1四半期

➤ 台湾土地売却益

3,624

## 2019年12月期 第1四半期決算総括

### 減収減益

#### 売上高

RMB/KRWなどのアジア通貨安円高により減収

化学品  $\triangle 1.2\%$  (増収:ベトナム/大智化学産業/香港、減収:日華化学/広州)

化粧品  $\triangle 6.5\%$  (増収:日華化学、減収:山田製薬)

#### 営業利益

化学品  $\triangle 67.3\%$  (増益:米国、減益:日華化学/台湾/広州/インドネシア)

化粧品  $\triangle 14.2\%$  (増益:日華化学、減益:山田製薬/韓国)

# 目次

2019年12月期 第1四半期 業績

-決算概要

-部門別業績

2019年12月期 業績予想

※2019年12月期第1四半期の期間は、  
2019年1月1日～3月31日であります。

※スライドに表示しています金額については、  
百万円未満を切り捨てて表示しています。

## 通期業績予想（連結）

2019年12月期 第2四半期(累計)、  
通期とも業績予想を下方修正しております

(百万円)	18年12月期	19年12月期	増減額	増減率
売上高	50,188	50,000	△188	△0.4%
営業利益	2,301	1,600	△701	△30.5%
経常利益	2,430	1,600	△830	△34.2%
親会社株主に帰属する 当期純利益	2,458	1,000	△1,458	△59.3%

## 通期業績予想（連結） 上期

2019年12月期 第2四半期(累計)、  
通期とも業績予想を下方修正しております

(百万円)	18年12月期 第2四半期（累計）	19年12月期 第2四半期（累計）	増減額	増減率
売上高	24,752	24,500	△252	△1.0%
営業利益	1,213	600	△613	△50.5%
経常利益	1,266	600	△666	△52.6%
親会社株主に帰属する 四半期純利益	1,829	300	△1,529	△83.6%

## 通期業績予想（連結） セグメント別

2019年12月期 第2四半期(累計)、  
通期とも業績予想を下方修正しております

(百万円)		18年12月期	19年12月期	増減額	増減率
売上高	化学品	35,502	37,000	+1,497	+4.2%
	化粧品	13,977	12,000	△1,977	△14.1%
	その他	708	1,000	+291	+41.1%
	合計	50,188	50,000	△188	△0.4%
(百万円)		18年12月期	19年12月期	増減額	増減率
セグメント 利益	化学品	1,905	1,500	△405	△21.3%
	化粧品	2,285	1,800	△485	△21.2%
	その他	63	100	+36	+57.6%
	消去及び全社	-1,952	-1,800	+152	-
	合計	2,301	1,600	△701	△30.5%

## 通期業績予想（連結） セグメント別 上期

2019年12月期 第2四半期(累計)、  
通期とも業績予想を下方修正しております

(百万円)		18年12月期 第2四半期（累計）	19年12月期 第2四半期（累計）	増減額	増減率
売上高	化学品	17,357	17,900	+542	+3.1%
	化粧品	6,839	5,900	△939	△13.7%
	その他	554	700	+145	+26.2%
	合計	24,752	24,500	△252	△1.0%
(百万円)		18年12月期 第2四半期（累計）	19年12月期 第2四半期（累計）	増減額	増減率
セグメント 利益	化学品	1,083	650	△433	△40.0%
	化粧品	1,052	780	△272	△25.9%
	その他	14	70	+55	+398.2%
	消去及び全社	-936	-900	+36	-
	合計	1,213	600	△613	△50.5%



中間配当、期末配当とも予定に変更はありません

## 2019年12月期 年間配当予定

1株当り

□ 中間配当            8 円

□ 期末配当            8 円

(年間配当 16 円)

この資料には、2019年4月26日現在の将来に対する見通し及び計画に基づく予測が含まれています。  
経済情勢の変動等に伴うリスクや不確定要因により、予測が実際の業績と異なる可能性があります。

<お問合せ先>

日華化学株式会社 管理部門 グループ経営企画室

TEL:(0776)25-8584 (直通) FAX:(0776)25-4798

E-mail:matsushima@niccachemical.com