

SHOWA



2019年4月26日

各 位

会 社 名	株 式 会 社 シ ョ ー ワ
代 表 者 名	取 締 役 社 長 杉 山 伸 幸 (コード番号 7274 東証1部)
問 合 せ 先	総 務 部 長 田 中 正 樹 (TEL 048-554-8170)

(差替) 当社公表資料「2019年3月期 通期決算説明会資料」の差し替えに関するお知らせ

当社が2019年4月26日（金）15時に公表いたしました「2019年3月期 通期決算説明会資料」について修正がありましたので、同資料を修正後のものに差し替えることをお知らせいたします。

以上



2019年3月期 通期決算説明会

SHOWA

2019年4月26日

株式会社 **ショーワ**

目次

2019年3月期（111期）実績

2020年3月期（112期）予想

概要説明 取締役社長 杉山 伸幸

詳細説明 取締役常務執行役員
管理本部長 脇山 成俊

2019年3月期(111期)通期 概要説明

取締役社長
杉山 伸幸

〈トピックス〉二輪車用製品

電子制御式可変ダンパー「SHOWA EERA Cartridge Damping Force」が
KAWASAKI「VERSYS 1000 SE」、「Ninja H2 SX SE+」に採用、量産開始



VERSYS 1000 SE



Ninja H2 SX SE+

EERA = Electronically **E**quipped **R**ide **A**djustment

〈トピックス〉四輪車用製品

電動パワーステアリング「DPA-EPS」適用車種拡大

～ホンダ新型「INSIGHT」(日本)に採用～



Dual Pinion Assist - EPS



INSIGHT

「プロペラシャフト」適用車種拡大

～ホンダ「PASSPORT」(北米)に採用～



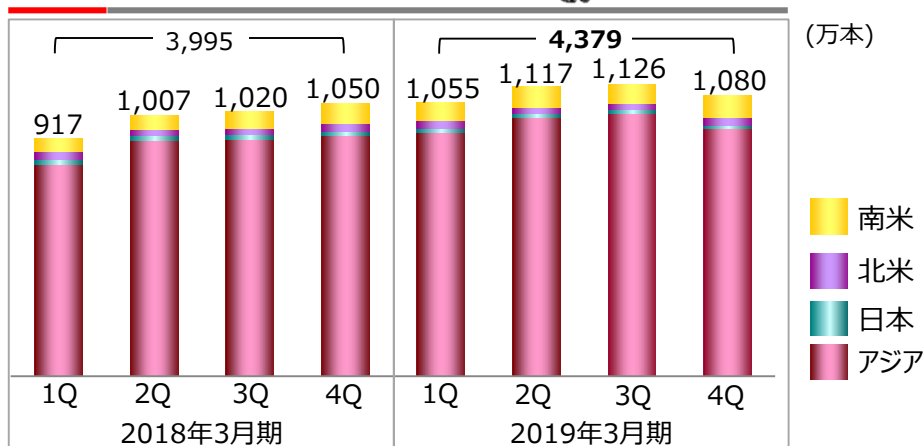
プロペラシャフト



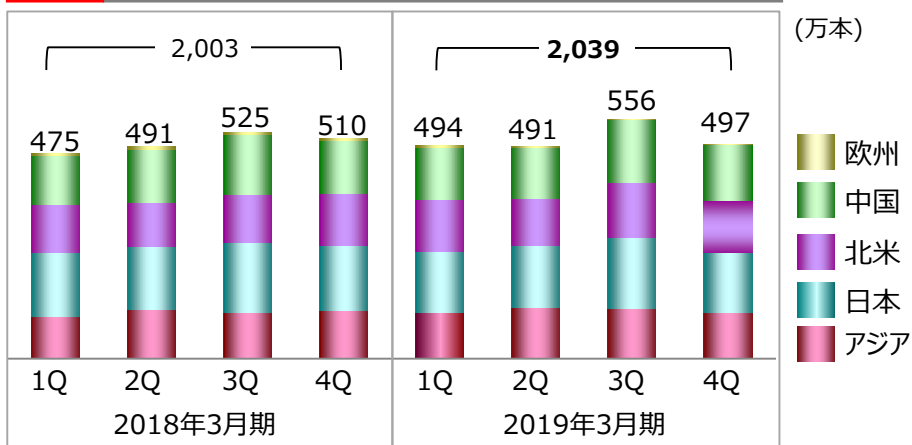
PASSPORT

主要製品の生産数

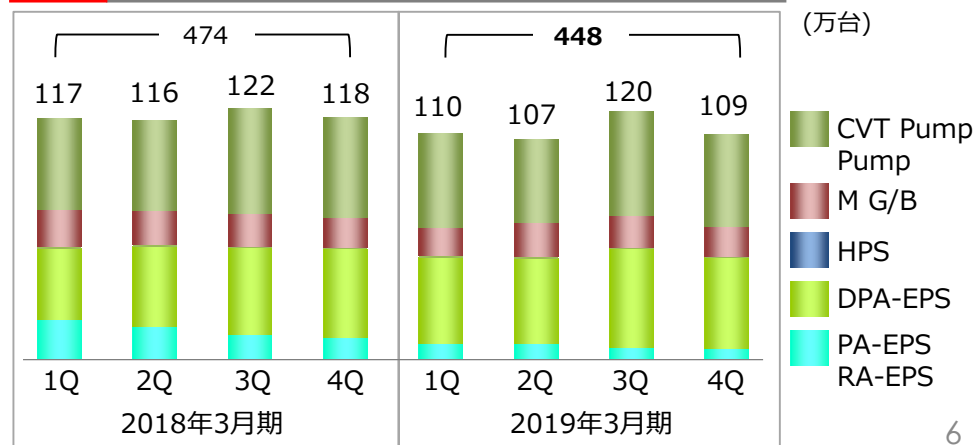
二輪車用ショックアブソーバ



四輪車用ショックアブソーバ



ステアリング関連製品



連結決算概要（通期）

（億円）

損益状況	通期（12ヶ月間）				2/1予想	
	18年3月期 前期	19年3月期 当期	増減額	増減率	19年3月期 当期	増減額
売上収益	2,919.9	2,866.9	△53.0	△1.8%	2,840.0	26.9
営業利益	253.0	301.4	48.4	19.2%	295.0	6.4
税引前利益	260.4	299.6	39.2	15.1%	289.0	10.6
当期利益	183.4	231.9	48.5	26.4%	221.0	10.9
親会社の所有者に 帰属する当期利益	138.6	190.5	51.9	37.5%	181.0	9.5
基本的1株当たり 当期利益	182円39銭	250円80銭	68円41銭	37.5%	238円27銭	12円53銭

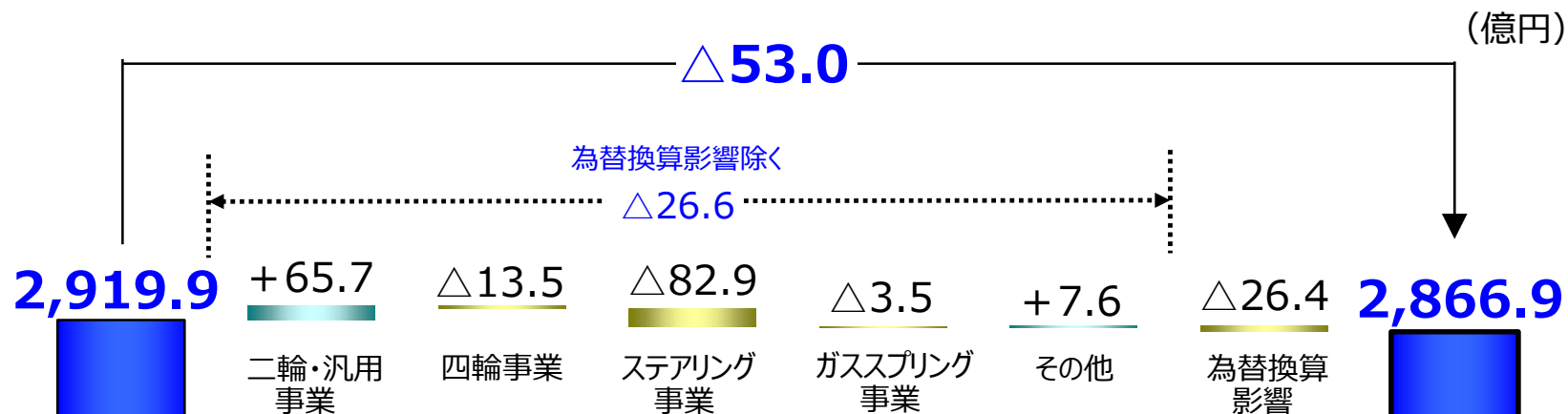
為替レート

米ドル	111円	111円	-	-	110円	1円
人民元	16.7円	16.5円	△0.2円	△1.2%	16.4円	0.1円

1株当たり配当金	中間	期末	年間
2019年3月期	17円	19円	36円
2018年3月期	10円	12円	22円
増減	7円	7円	14円

（金額は表示未満を四捨五入で記載）

売上収益事業別増減（通期）



		前期	当期
二輪・汎用事業	二輪SA	788.2	820.8
	ボート	38.6	42.9
	計	826.8	863.7
四輪事業	四輪SA	679.7	656.6
	駆動系	242.4	250.9
	計	922.1	907.5
ステアリング事業		1,020.4	940.5
ガススプリング事業		32.4	29.4
報告セグメント計		2,801.7	2,741.1
その他		118.2	125.8
連結計		2,919.9	2,866.9

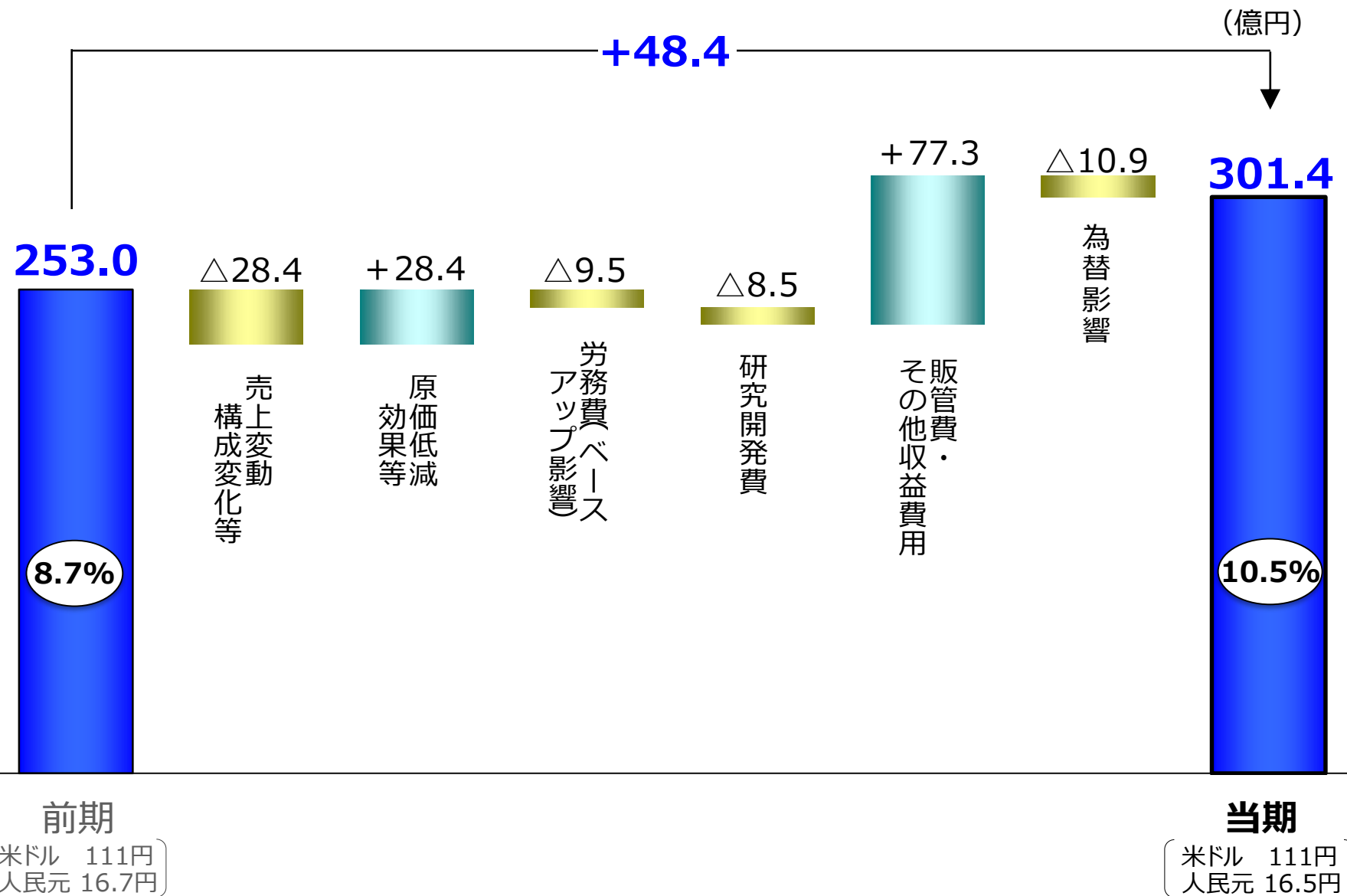
前期

米ドル 111円
人民元 16.7円

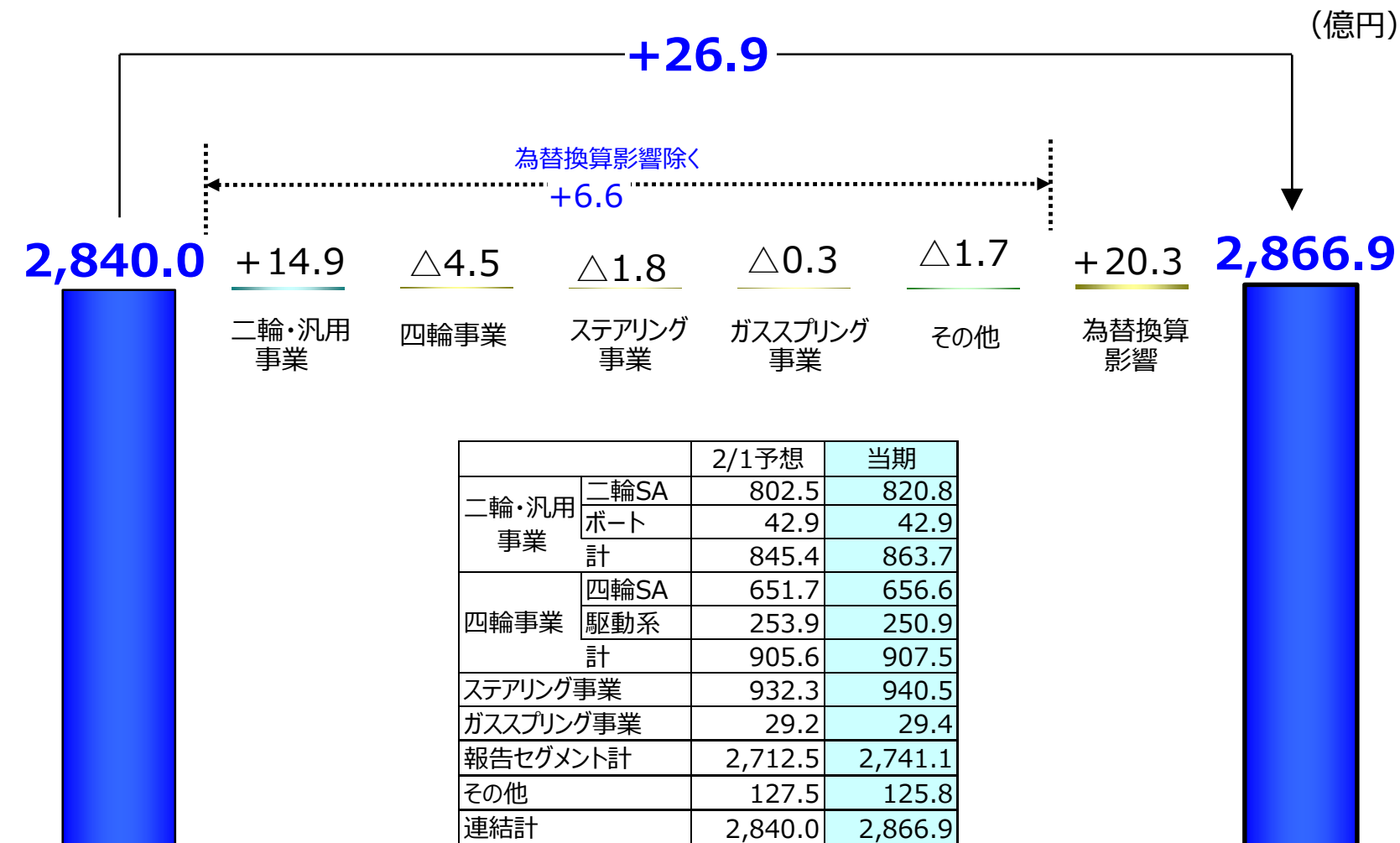
当期

米ドル 111円
人民元 16.5円

営業利益要因別増減（通期）



売上収益事業別増減（通期）（2/1比較）



当期

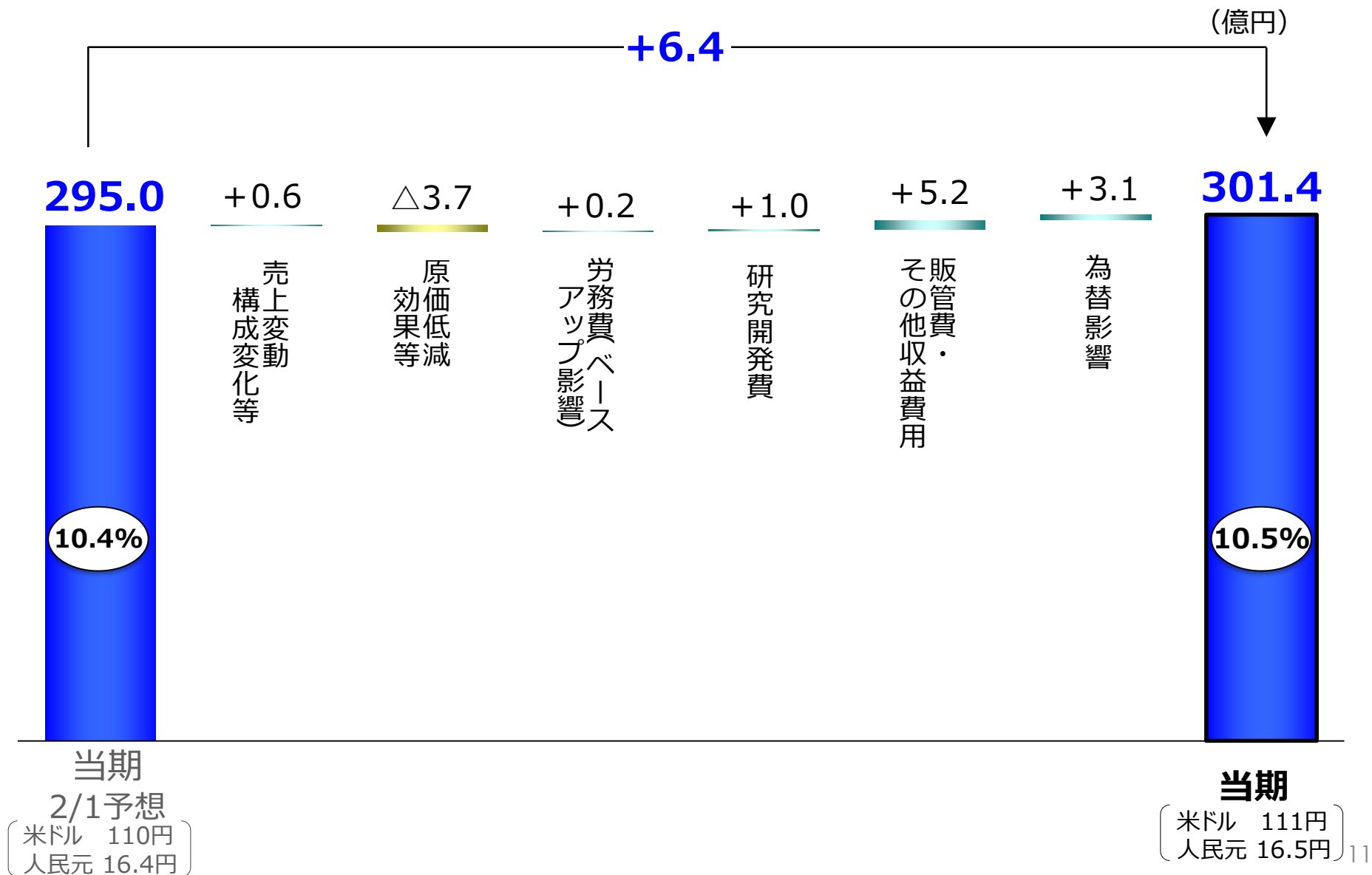
2/1予想

米ドル 110円
人民元 16.4円

当期

米ドル 111円
人民元 16.5円

営業利益要因別増減（通期）（2/1比較）



2020年3月期(112期)通期予想 概要説明

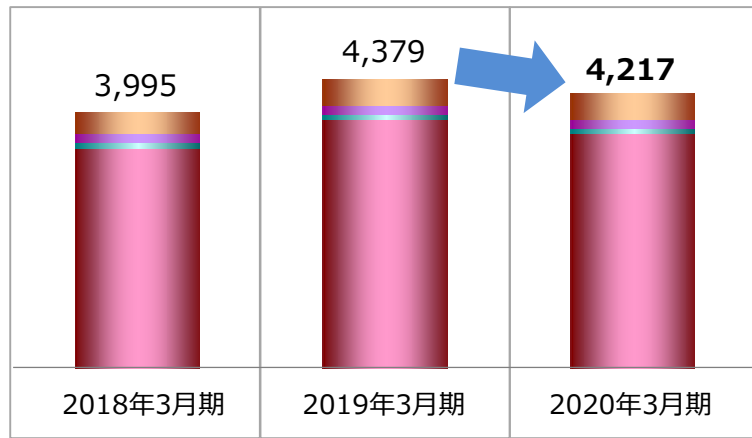
取締役社長
杉山 伸幸

主要製品の生産数（予想）

二輪車用ショックアブソーバ



(万本)

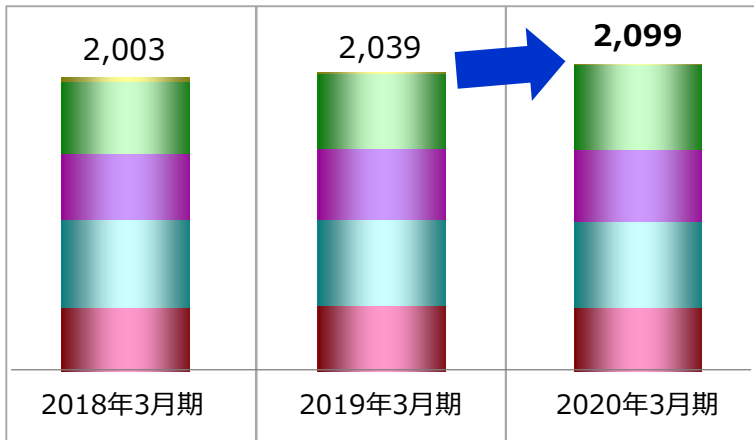


- 南米
- 北米
- 日本
- アジア

四輪車用ショックアブソーバ



(万本)

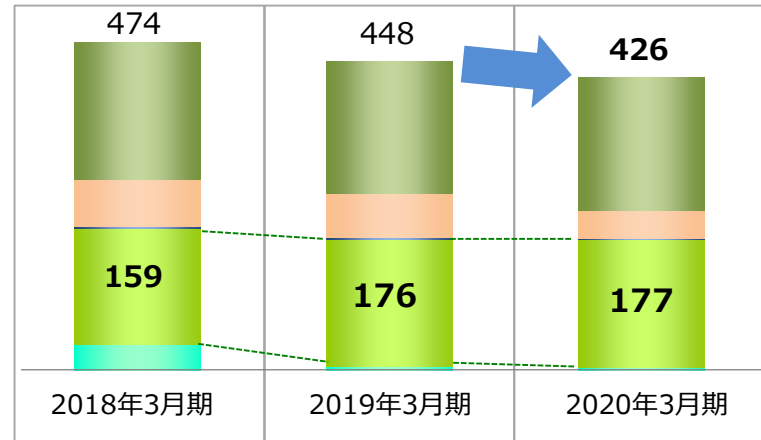


- 欧州
- 中国
- 北米
- 日本
- アジア

ステアリング関連製品



(万台)



- CVT Pump
- Pump
- M G/B
- HPS
- DPA-EPS
- PA-EPS
- RA-EPS

連結決算概要（予想）

(億円)

損益状況	通期（12ヶ月間）			
	19年3月期 当期	20年3月期 来期	増減額	増減率
売上収益	2,866.9	2,760.0	△106.9	△3.7%
営業利益	301.4	270.0	△31.4	△10.4%
税引前利益	299.6	273.0	△26.6	△8.9%
当期利益	231.9	212.0	△19.9	△8.6%
親会社の所有者に 帰属する当期利益	190.5	170.0	△20.5	△10.8%
基本的1株当たり 当期利益	250円80銭	223円79銭	△27円01銭	△10.8%

為替レート

米ドル	111円	108円	△3円	△2.7%
人民元	16.5円	15.6円	△0.9円	△5.5%

1株当たり配当金	中間	期末	年間
2020年3月期（予想）	24円	24円	48円
2019年3月期	17円	19円	36円
増減	7円	5円	12円

(金額は表示未満を四捨五入で記載)

2019年3月期(111期)通期 詳細説明

取締役常務執行役員
管理本部長
脇山 成俊

連結決算概要（第4四半期）

(億円)

損益状況	第4四半期（3ヶ月間）			
	18年3月期 前第4四半期	19年3月期 当第4四半期	増減額	増減率
売上収益	758.1	719.5	△38.6	△5.1%
営業利益	78.0	69.6	△8.4	△10.7%
税引前利益	75.8	71.9	△3.9	△5.1%
四半期利益	53.4	57.4	4.0	7.4%
親会社の所有者に 帰属する四半期利益	39.9	47.7	7.8	19.5%
基本的1株当たり 四半期利益	52円58銭	62円86銭	10円28銭	19.5%

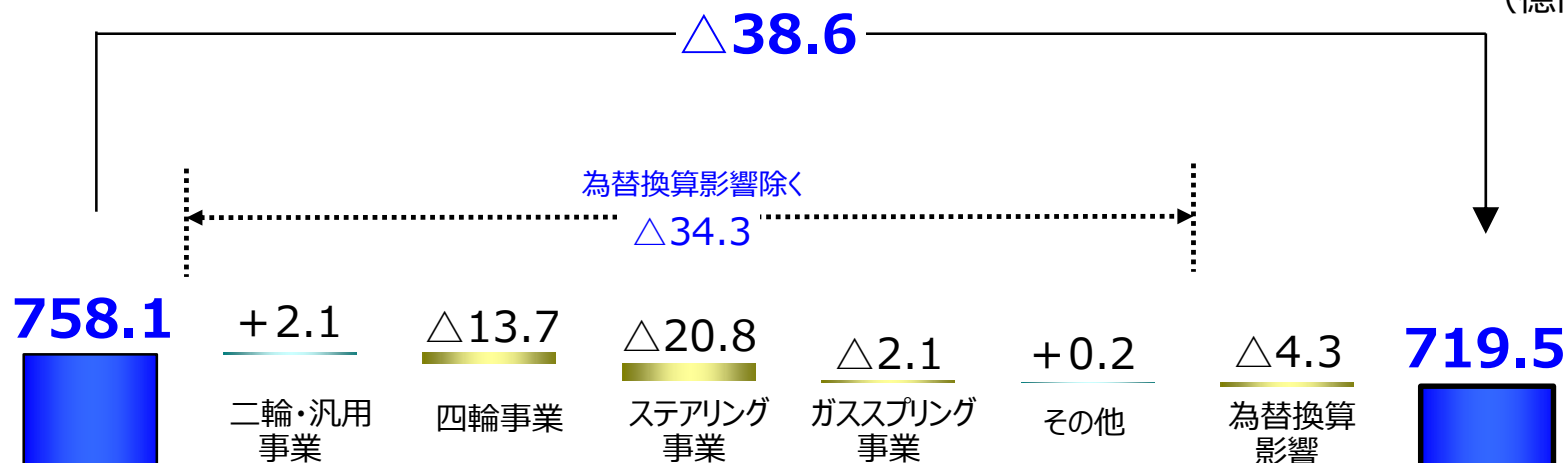
為替レート

米ドル	108円	110円	2円	1.9%
人民元	17.1円	16.3円	△0.8円	△4.7%

(金額は表示未満を四捨五入で記載)

売上収益事業別増減（第4四半期）

(億円)



		前4Q	当4Q
二輪・汎用事業	二輪SA	212.2	209.7
	ボート	10.0	11.4
	計	222.2	221.1
四輪事業	四輪SA	169.8	157.0
	駆動系	64.2	62.3
	計	234.0	219.3
ステアリング事業		259.8	238.3
ガスプリング事業		8.1	6.4
報告セグメント計		724.1	685.1
その他		34.0	34.4
連結計		758.1	719.5

前第4四半期

米ドル 108円
人民元 17.1円

当第4四半期

米ドル 110円
人民元 16.3円

営業利益要因別増減（第4四半期）

(億円)

△8.4

78.0

10.3%

△26.6

売上変動
構成変化等

原価低減
効果等

+5.2

労務費
アップ影響

△2.2

研究開発費

△2.0

+20.1

販管費・
その他収益費用

△2.9

為替影響

69.6

9.7%

前第4四半期

米ドル 108円
人民元 17.1円

当第4四半期

米ドル 110円
人民元 16.3円

二輪・汎用事業

(億円)

2017年度	2018年度
通期	通期
826.8	863.7

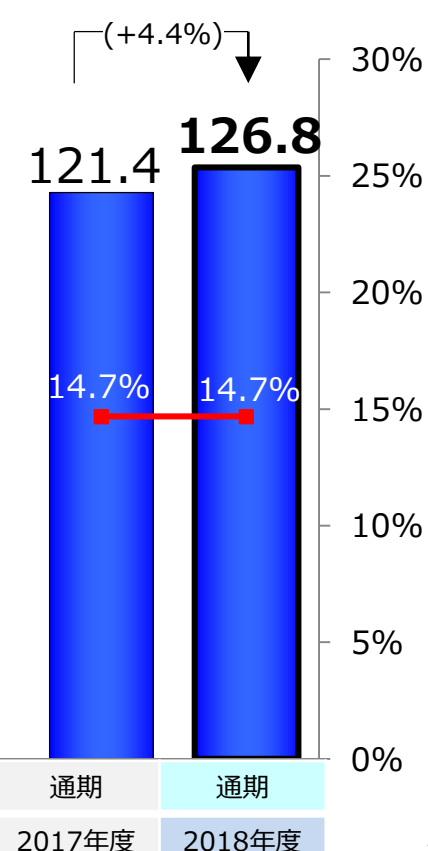
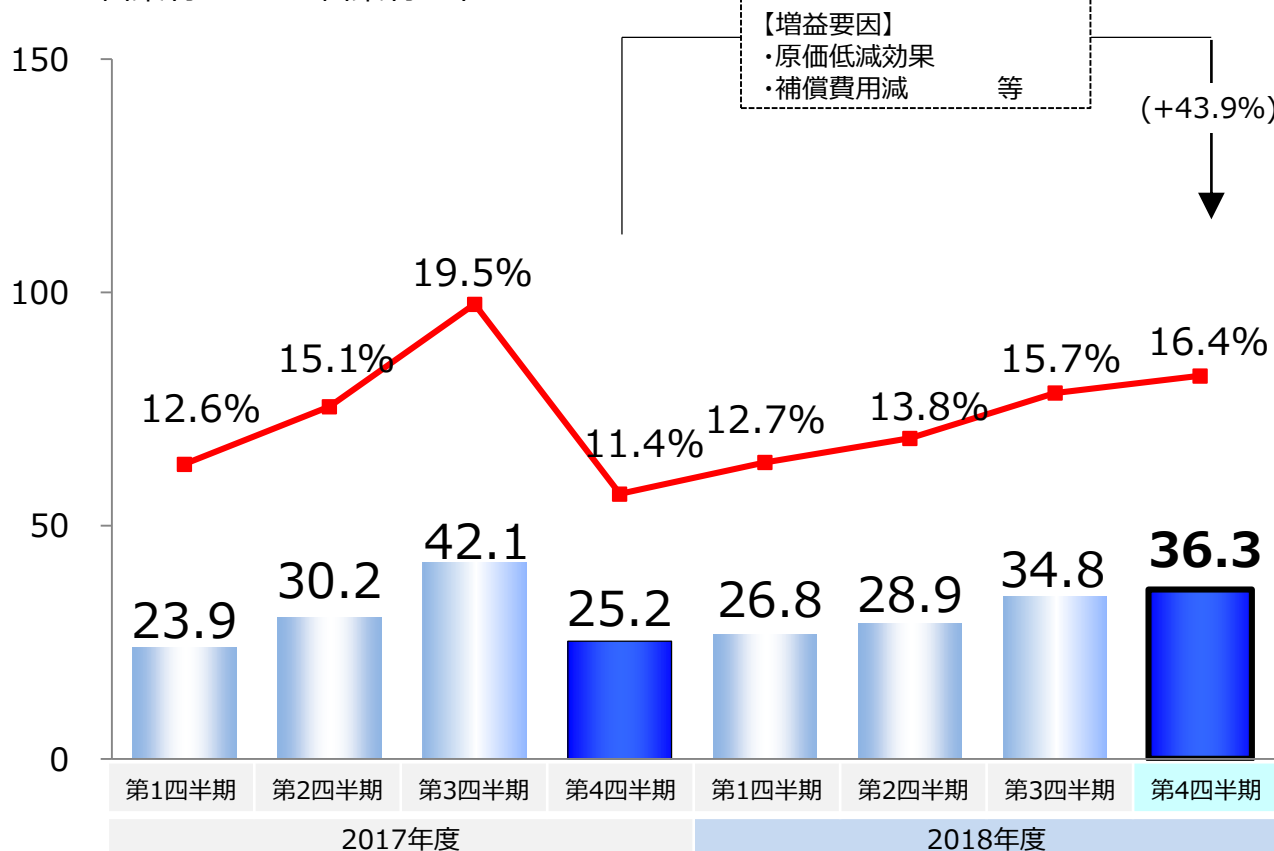
(+4.5%)

	2017年度				2018年度			
	第1四半期	第2四半期	第3四半期	第4四半期	第1四半期	第2四半期	第3四半期	第4四半期
売上収益	188.8	200.1	215.7	222.2	210.4	210.5	221.6	221.1

(△0.5%)

(億円)

■ 営業利益 ■ 営業利益率



四輪事業

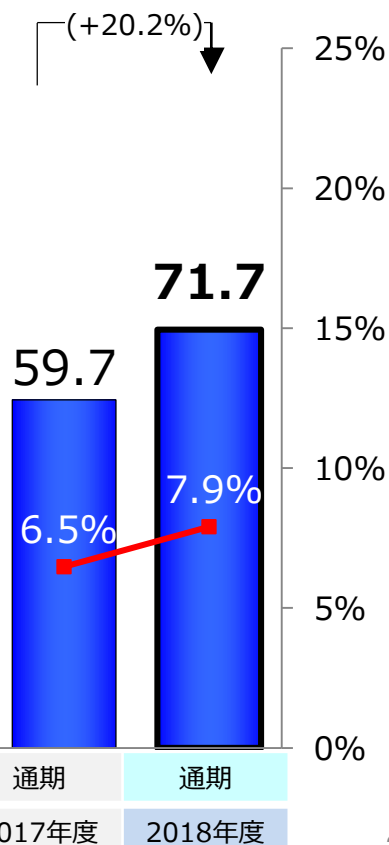
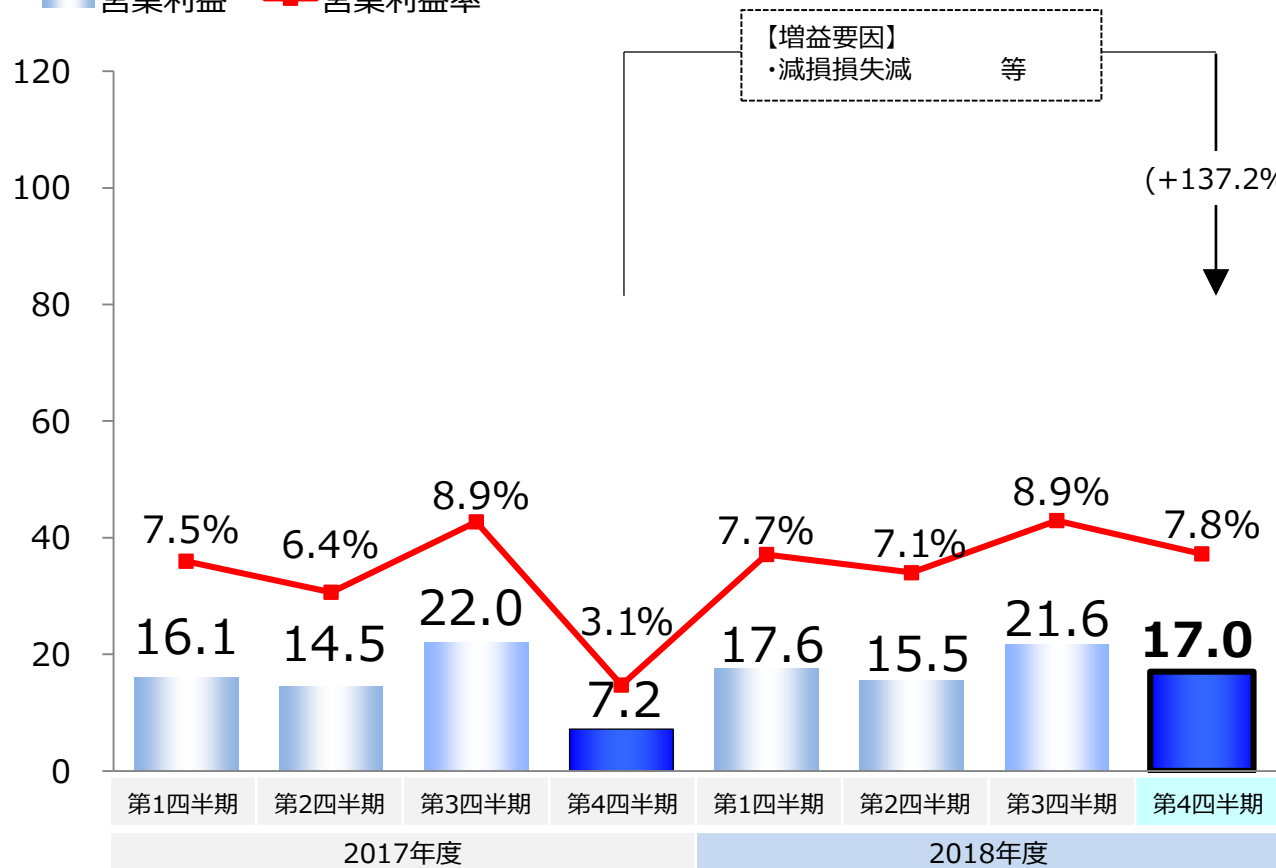
	2017年度				2018年度			
	第1四半期	第2四半期	第3四半期	第4四半期	第1四半期	第2四半期	第3四半期	第4四半期
売上収益	214.4	226.7	247.1	234.0	227.5	219.4	241.3	219.3

(億円)

2017年度	2018年度
通期	通期
922.1	907.5

(億円)

■ 営業利益 ■ 営業利益率



ステアリング事業

(億円)

2017年度	2018年度
通期	通期
1,020.4	940.5

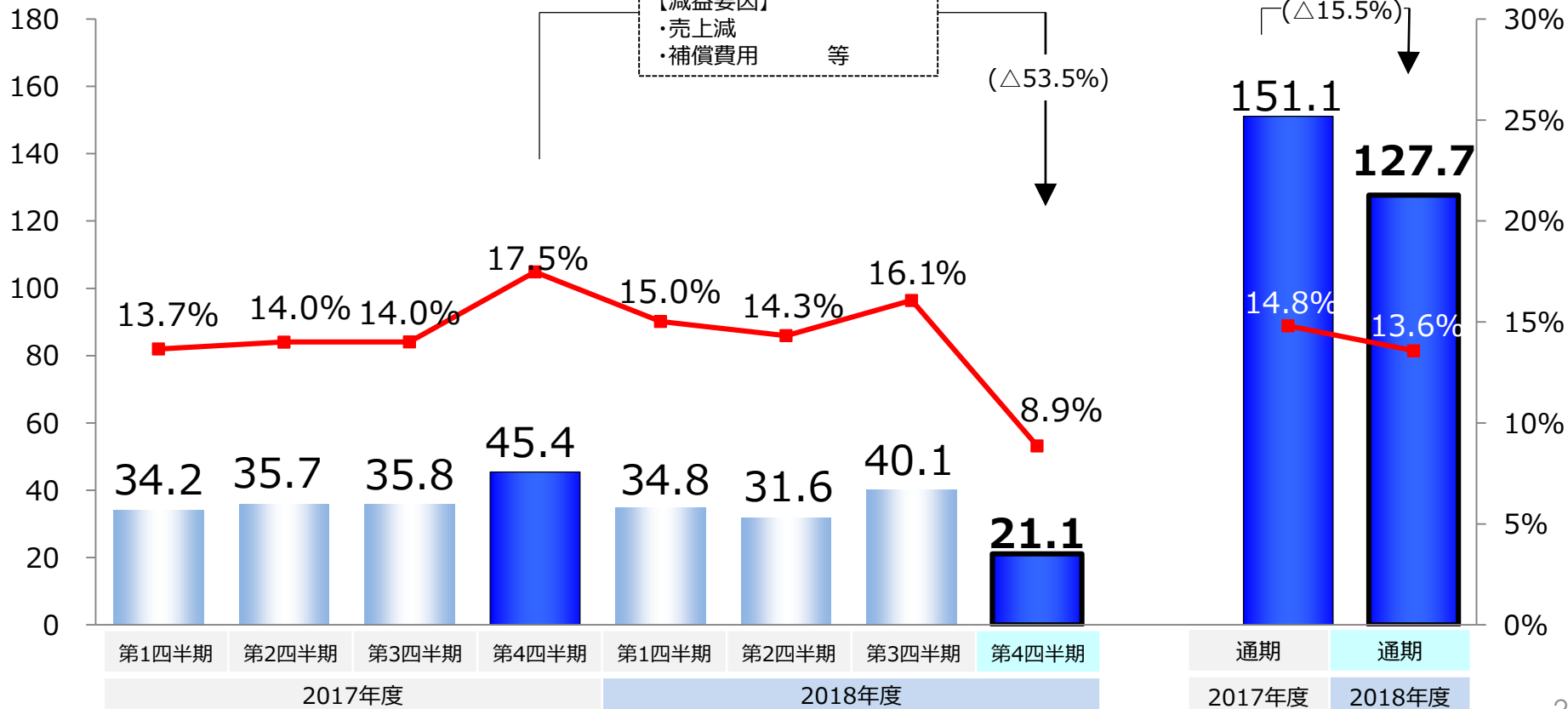
(△7.8%)

	2017年度				2018年度			
	第1四半期	第2四半期	第3四半期	第4四半期	第1四半期	第2四半期	第3四半期	第4四半期
売上収益	250.2	254.8	255.6	259.8	232.0	220.8	249.4	238.3

(△8.3%)

(億円)

■ 営業利益 ■ 営業利益率



ガススプリング事業その他

	2017年度				2018年度			
	第1四半期	第2四半期	第3四半期	第4四半期	第1四半期	第2四半期	第3四半期	第4四半期
売上収益	36.0	33.7	38.8	42.2	38.6	37.6	38.4	40.7

(△3.5%) ↑

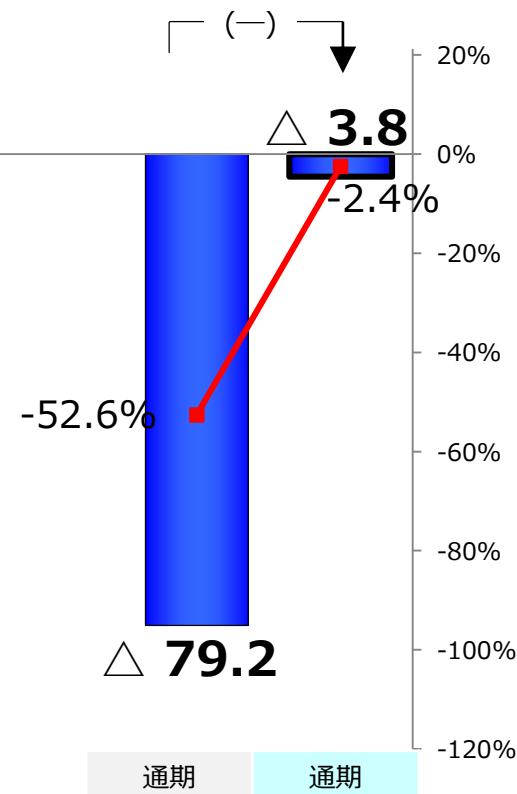
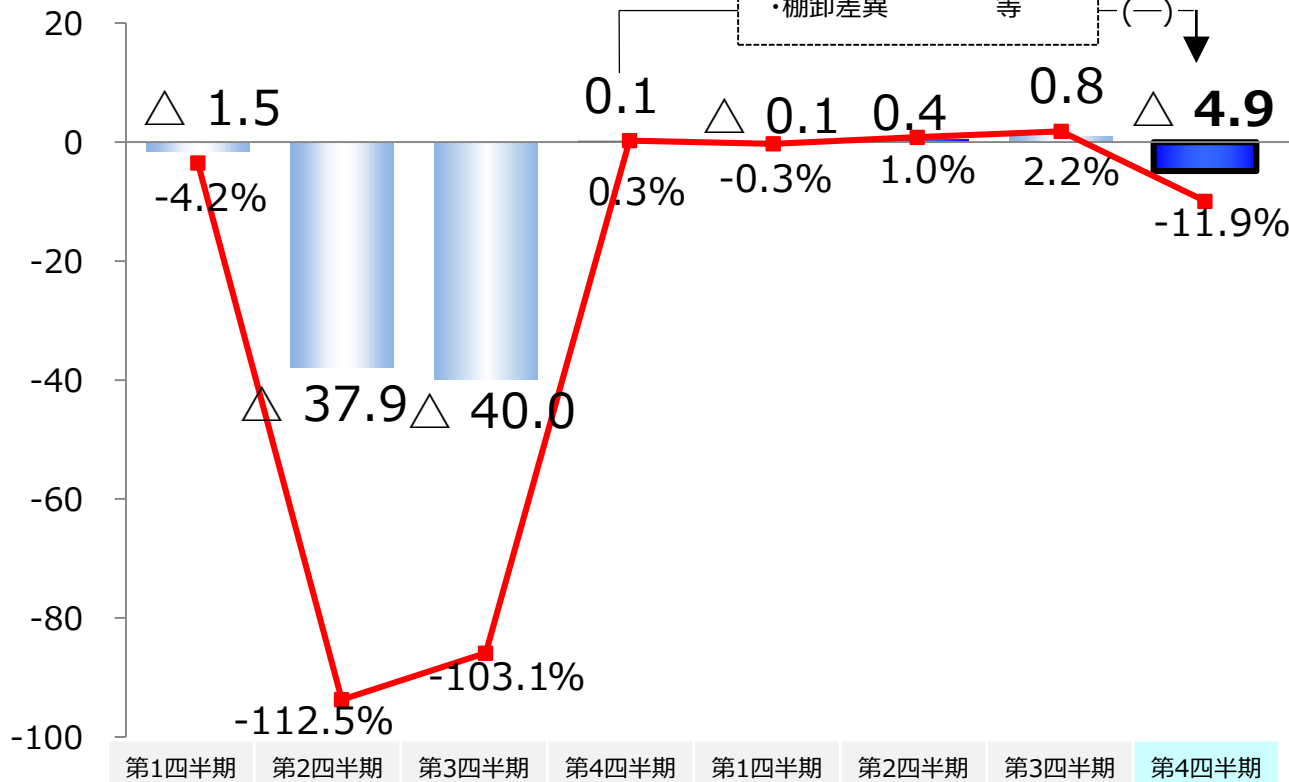
(億円)

2017年度	2018年度
通期	通期
150.6	155.3

(+3.1%) ↑

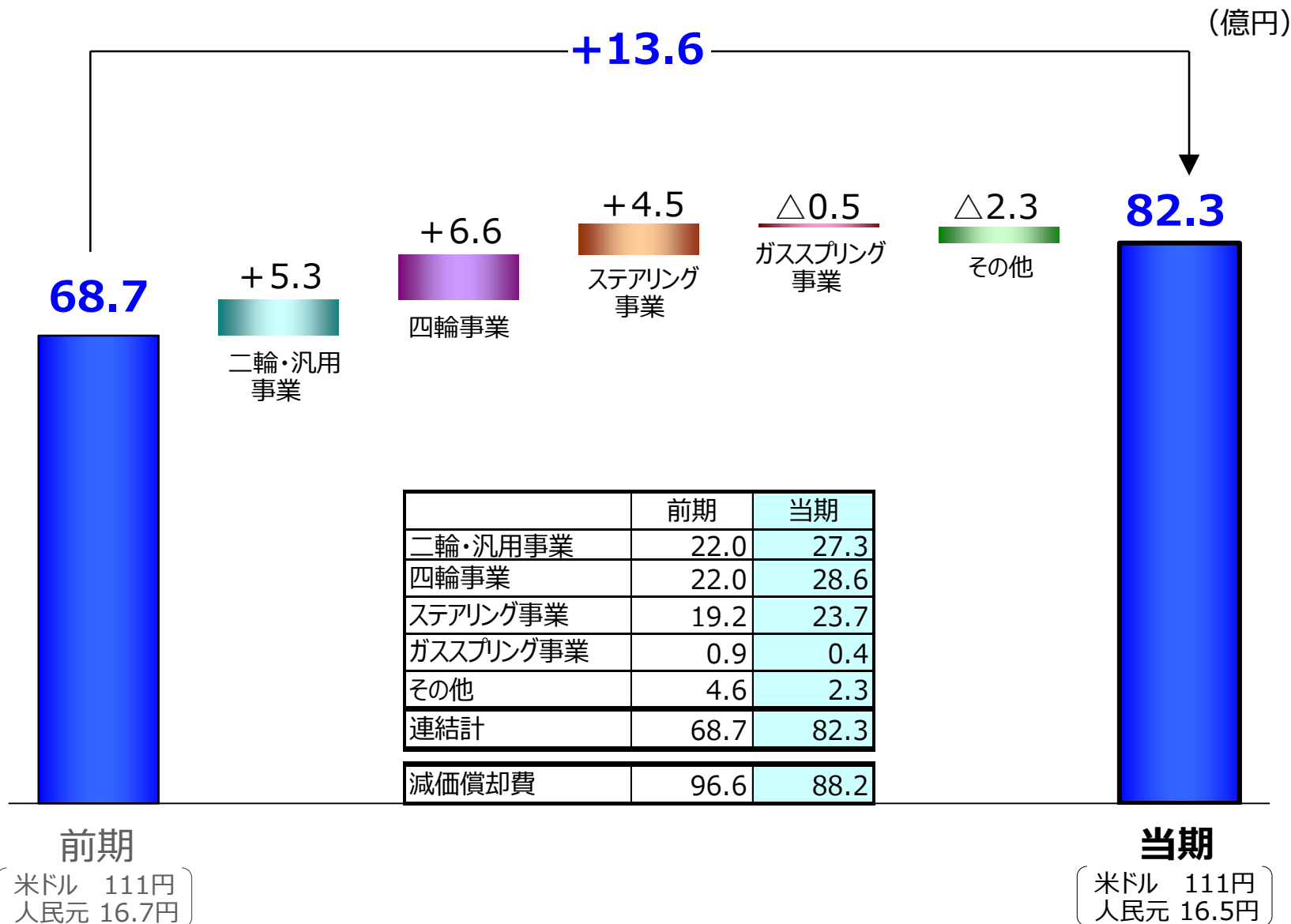
(億円)

■ 営業利益 ■ 営業利益率



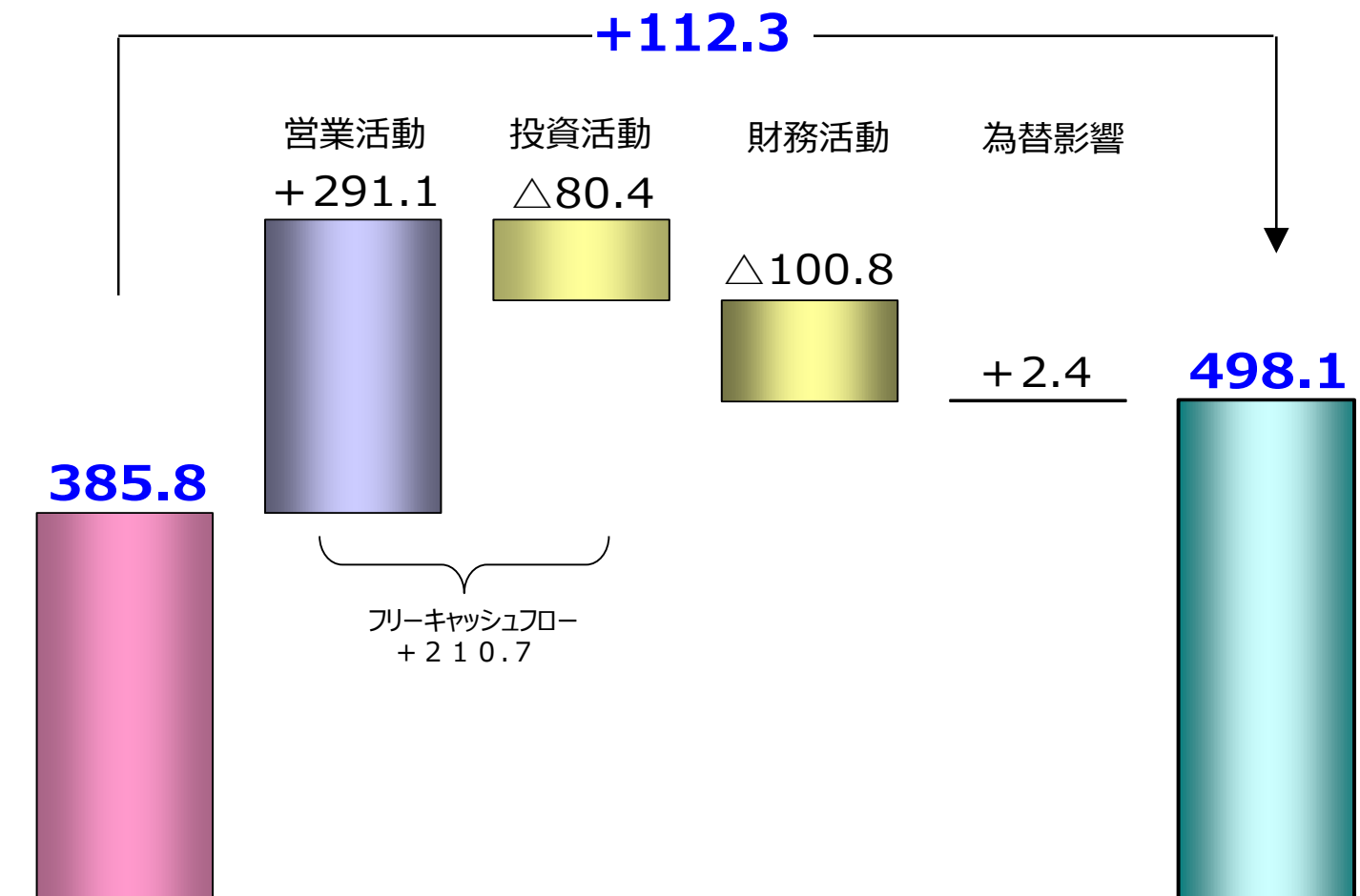
2017年度 2018年度

設備投資事業別増減（通期）



キャッシュフロー（通期）

(億円)



現金及び現金同等物
期首残高

現金及び現金同等物
期末残高

2020年3月期(112期)通期予想 詳細説明

取締役常務執行役員
管理本部長
脇山 成俊

連結決算概要（予想）

(億円)

損益状況	通期（12ヶ月間）			
	19年3月期 当期	20年3月期 来期	増減額	増減率
売上収益	2,866.9	2,760.0	△106.9	△3.7%
営業利益	301.4	270.0	△31.4	△10.4%
税引前利益	299.6	273.0	△26.6	△8.9%
当期利益	231.9	212.0	△19.9	△8.6%
親会社の所有者に帰 属する当期利益	190.5	170.0	△20.5	△10.8%
基本的1株当たり 当期利益	250円80銭	223円79銭	△27円01銭	△10.8%

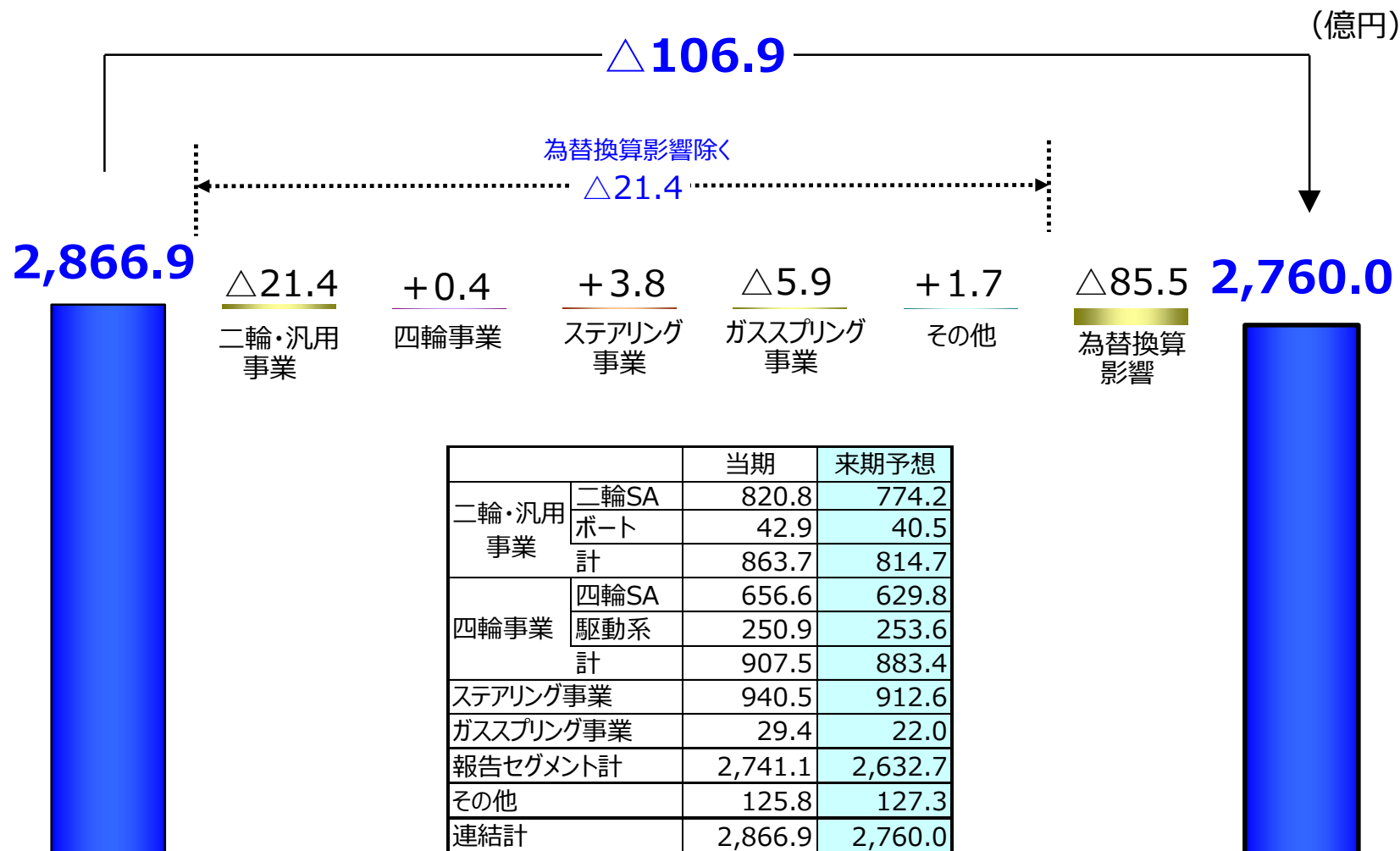
為替レート

米ドル	111円	108円	△3円	△2.7%
人民元	16.5円	15.6円	△0.9円	△5.5%

1株当たり配当金	中間	期末	年間
2020年3月期（予想）	24円	24円	48円
2019年3月期	17円	19円	36円
増減	7円	5円	12円

(金額は表示未満を四捨五入で記載)

売上収益事業別増減（予想）




当期

〔米ドル 111円〕
〔人民元 16.5円〕

来期予想

〔米ドル 108円〕
〔人民元 15.6円〕

営業利益要因別増減（予想）



10.5%

9.8%

当期

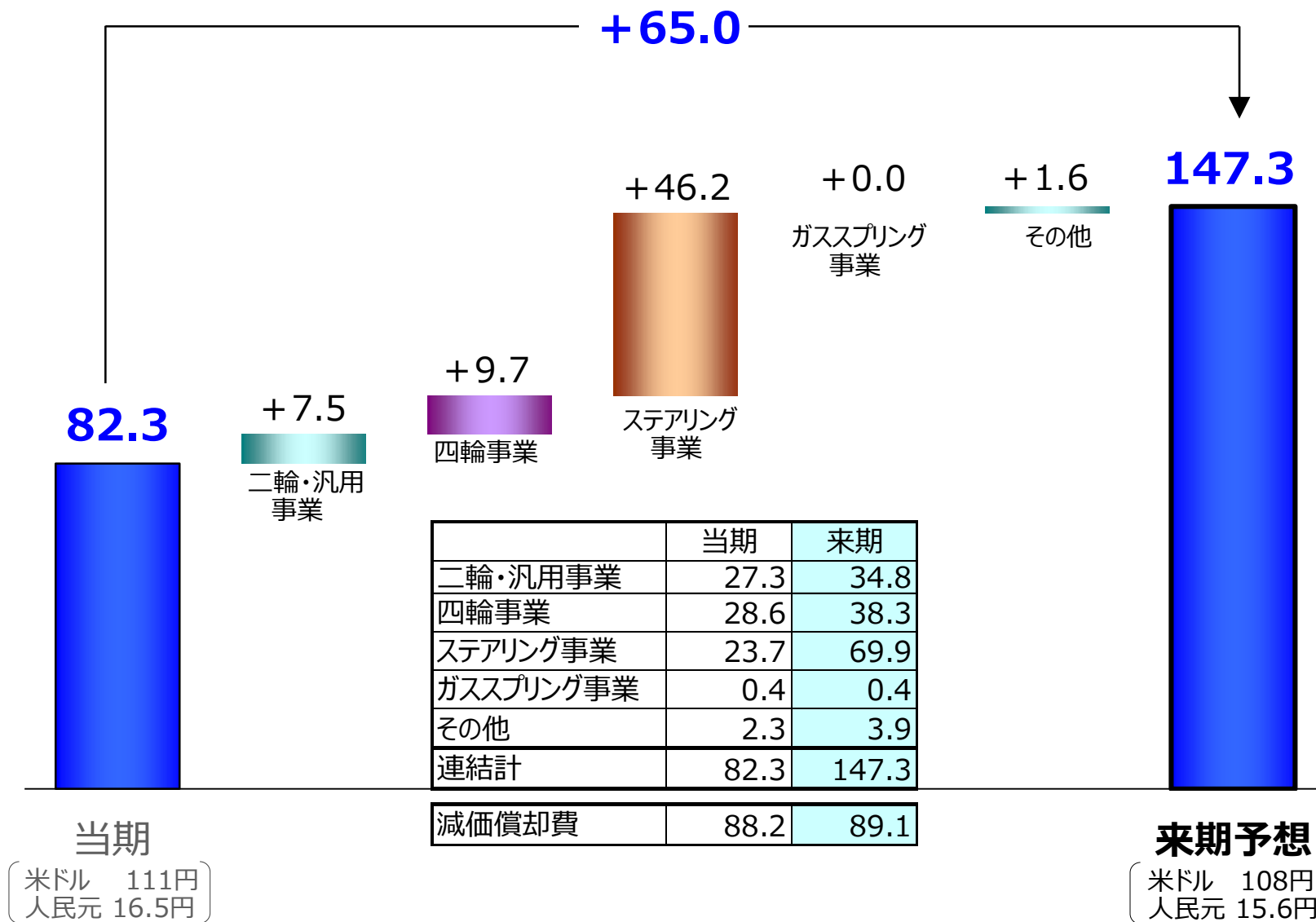
米ドル 111円
人民元 16.5円

来期予想

米ドル 108円
人民元 15.6円

設備投資事業別増減（予想）

(億円)





2019年3月期 通期決算説明会

SHOWA

END

2019年4月26日

株式会社 **ショーワ**