

2019年12月期 第1四半期

決算短信補足資料

ArTra

アトラ株式会社

証券コード：6029

**2019年12月期
第1四半期
実績**

- **減収減益**
売上高729,976千円(21.3%減)、営業利益21,634千円(79.7%減)、
経常利益22,397千円(79.0%減)
- **ほねつきアカデミーの会員が11,343会員に増加 (679会員増)**
- **アトラ請求サービスの会員が2,923会員に増加 (16会員増)**
- **HONEY-STYLEの利用院が595院に減少 (13院減)**
- **ほねつきチェーンの加盟院が91院に増加 (1院増)**

支援内容別売上高（連結）

（単位：千円）

	2018年12月期 第1四半期	2019年12月期 第1四半期	前年同期比
機材、消耗品販売	573,396	378,413	66.0%
アトラ請求サービス	98,115	106,722	108.8%
HONEY-STYLE	117,366	73,618	62.7%
ほねつぎチェーン	110,179	132,206	120.0%
介護支援、その他	28,063	39,014	139.0%
計	927,121	729,976	78.7%

損益計算書（連結）

（単位：千円）

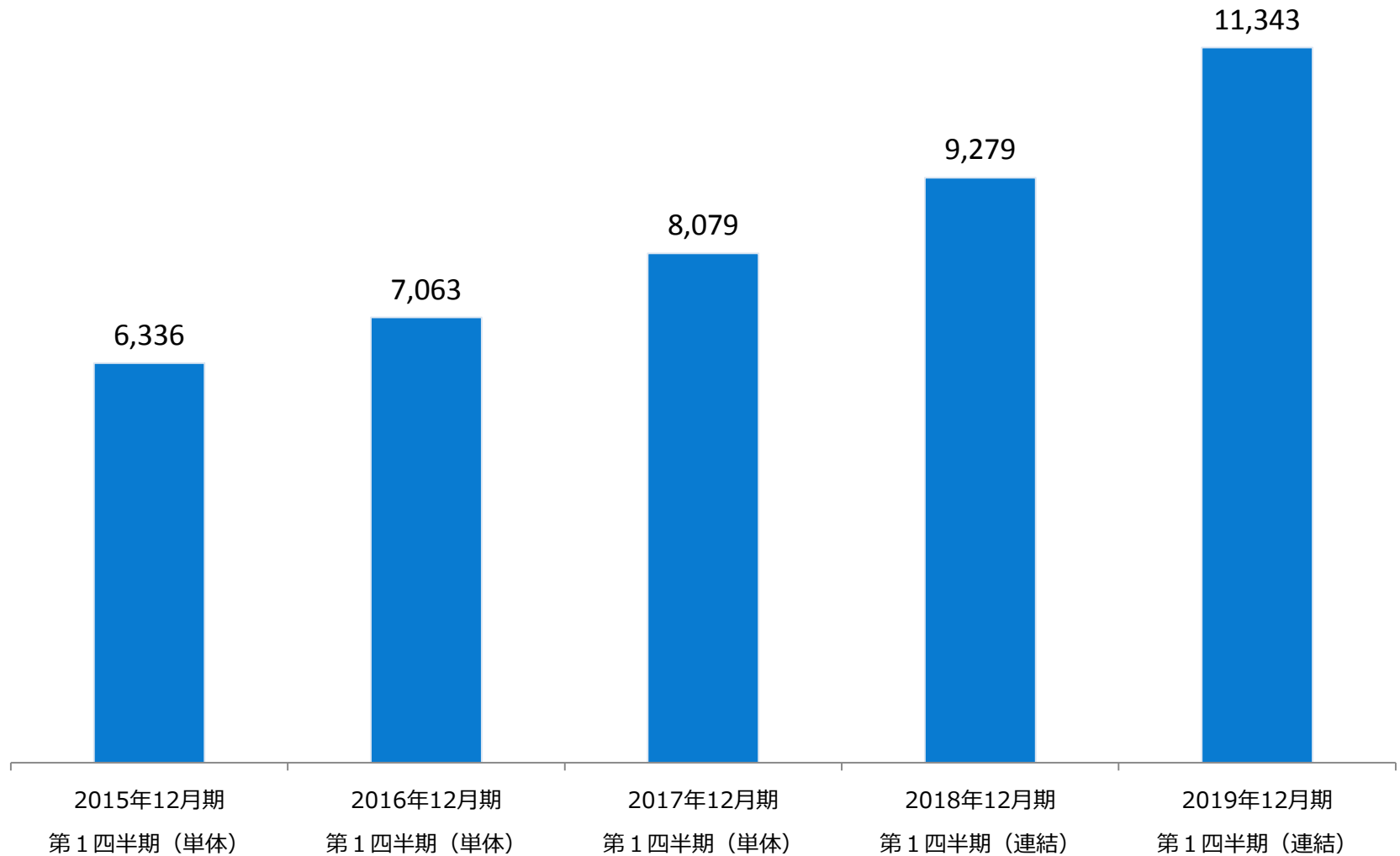
	2018年12月期 第1四半期	2019年12月期 第1四半期	前年同期比
売上高	927,121	729,976	78.7%
売上総利益	379,180	254,291	67.1%
販売費及び 一般管理費	272,484	232,657	85.4%
営業利益	106,696	21,634	20.3%
経常利益	106,800	22,397	21.0%
親会社株主に帰属する 四半期純利益	71,647	7,851	11.0%
1株当たり 四半期純利益	8.21円	0.90円	—

貸借対照表（連結）

（単位：千円）

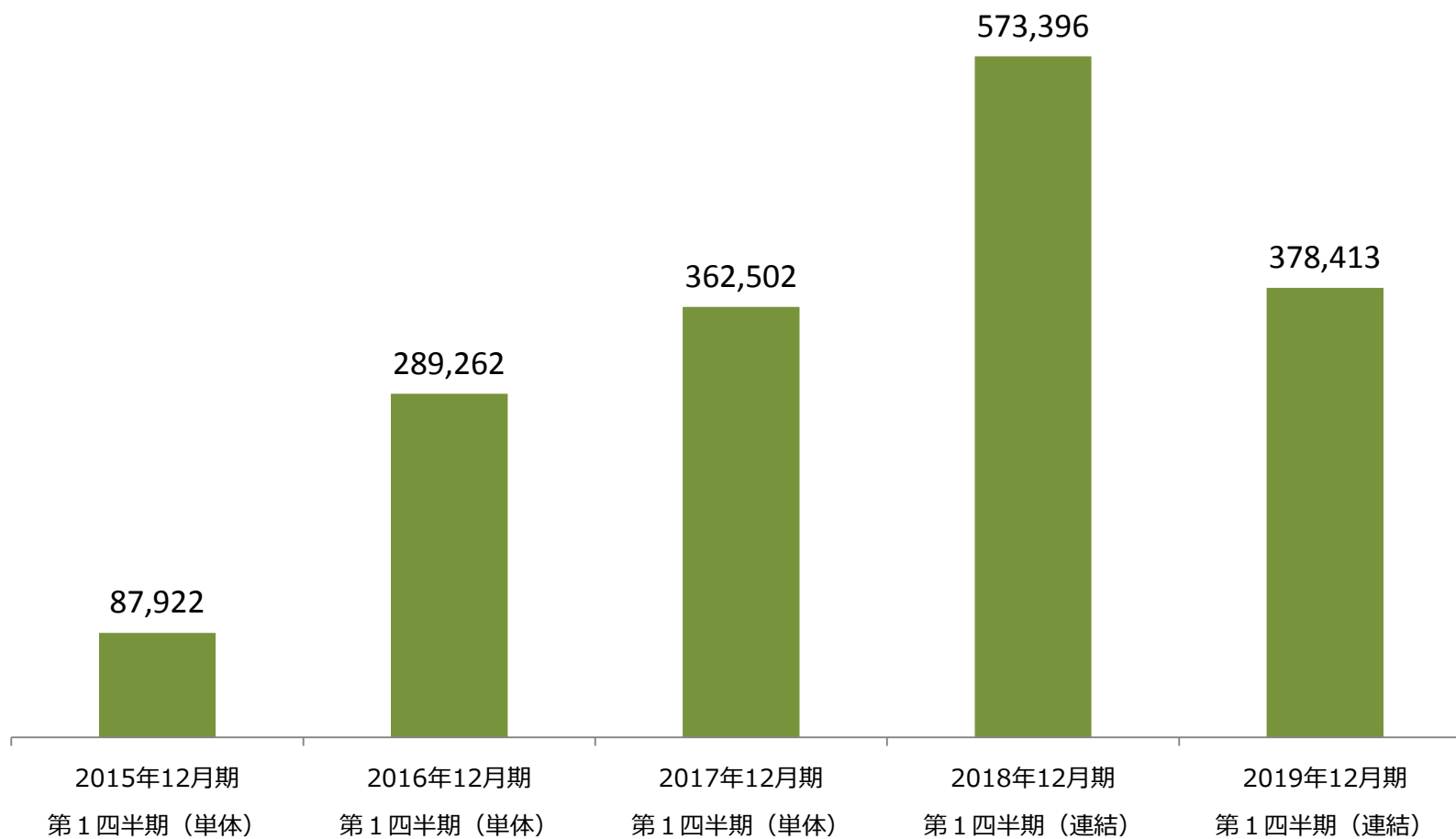
	2018年12月期		2019年12月期		増減
	期末	構成比	第1四半期	構成比	
流動資産	3,074,727	68.5%	2,923,092	65.0%	△151,634
固定資産	1,417,077	31.5%	1,571,202	35.0%	154,124
資産合計	4,491,805	100.0%	4,494,295	100.0%	2,490
流動負債	2,106,525	46.9%	2,180,185	48.5%	73,659
固定負債	385,109	8.6%	336,749	7.5%	△48,360
負債合計	2,491,635	55.5%	2,516,934	56.0%	25,299
純資産合計	2,000,169	44.5%	1,977,360	44.0%	△22,809
負債・純資産合計	4,491,805	100.0%	4,494,295	100.0%	2,490
1株当たり 純資産	228.22円	—	225.64円	—	—
自己資本比率	44.5%	—	44.0%	—	—

ほねつぎアカデミー／会員数

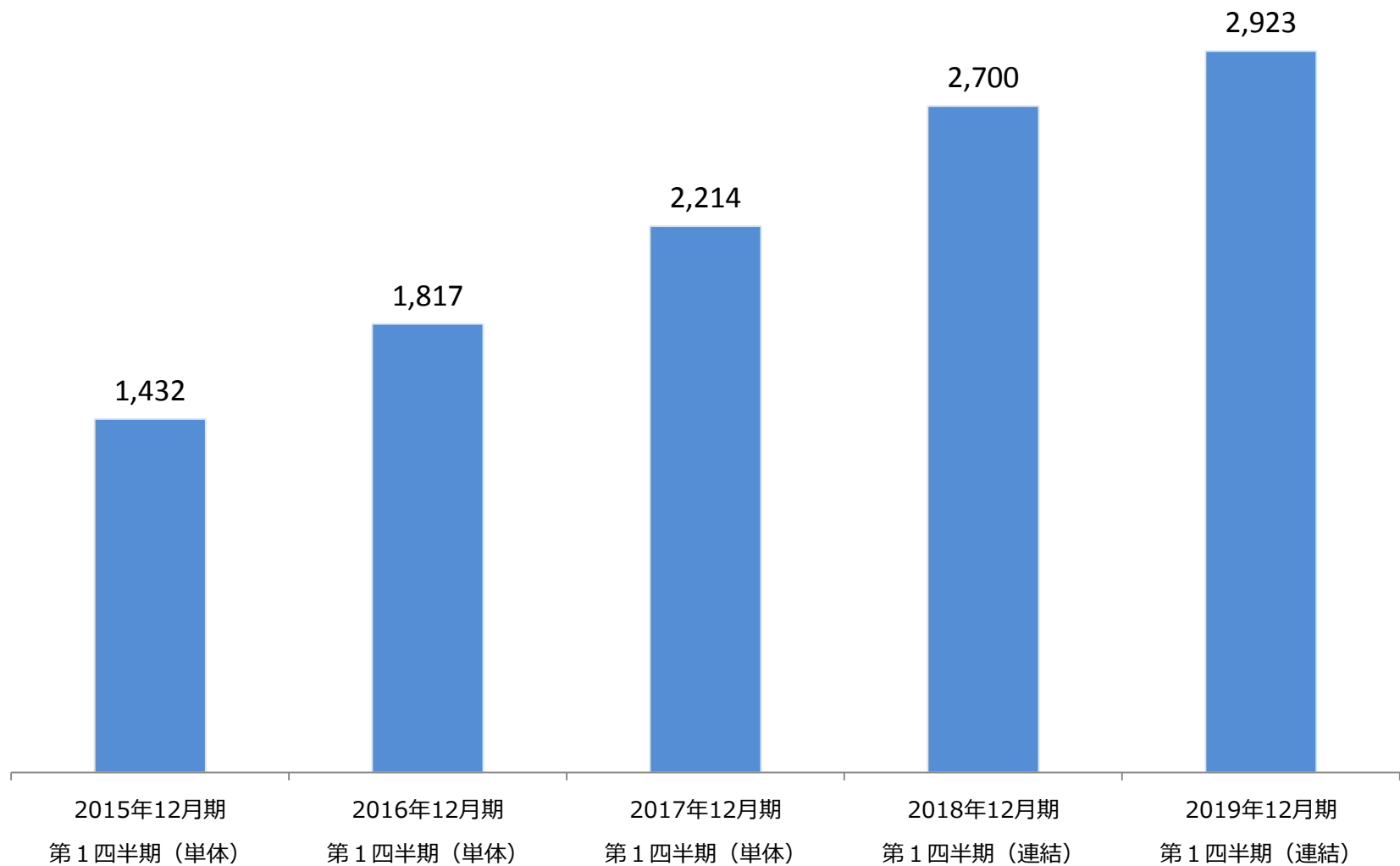


機材、消耗品販売／売上高

(単位：千円)

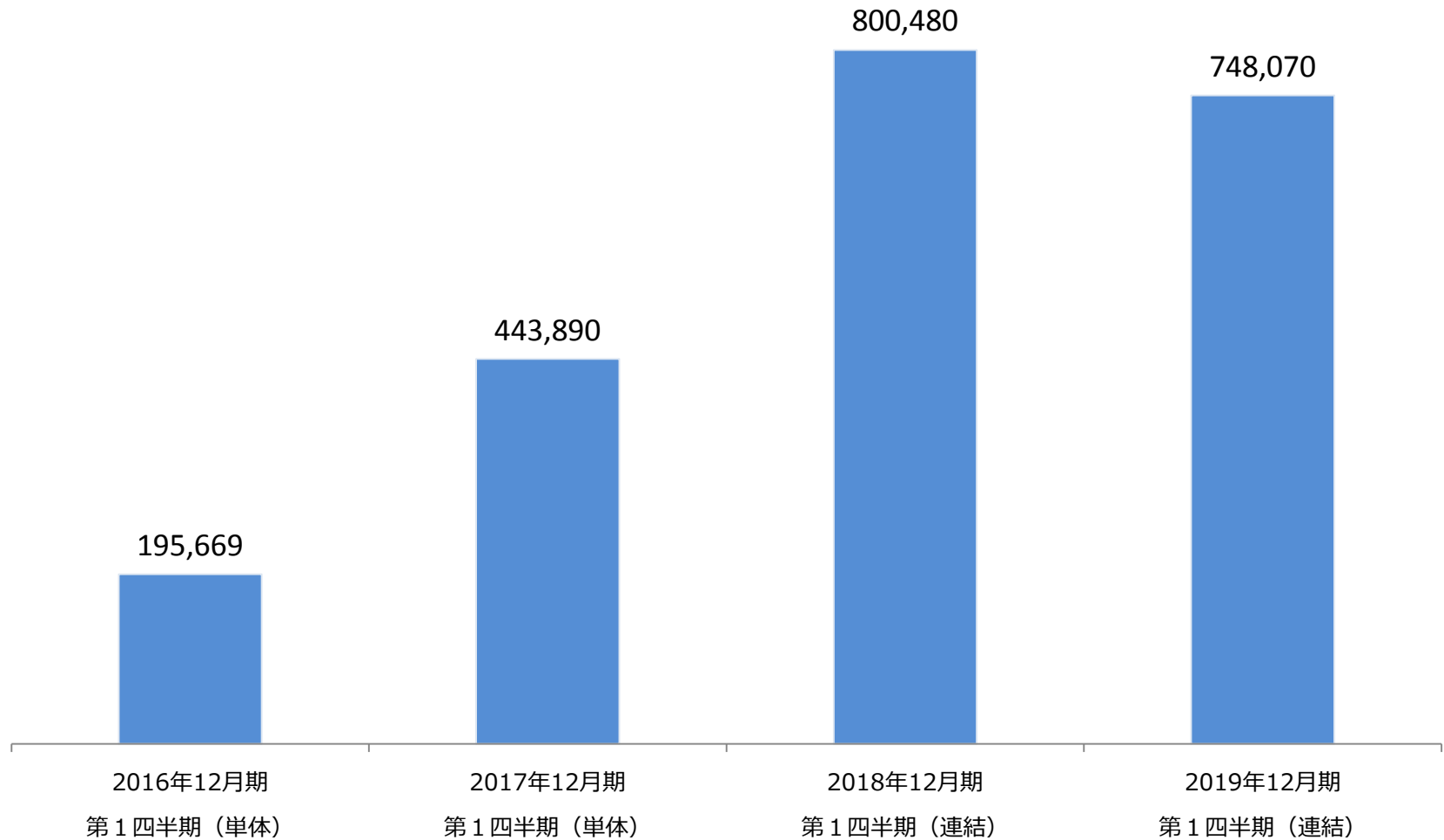


アトラ請求サービス／会員数

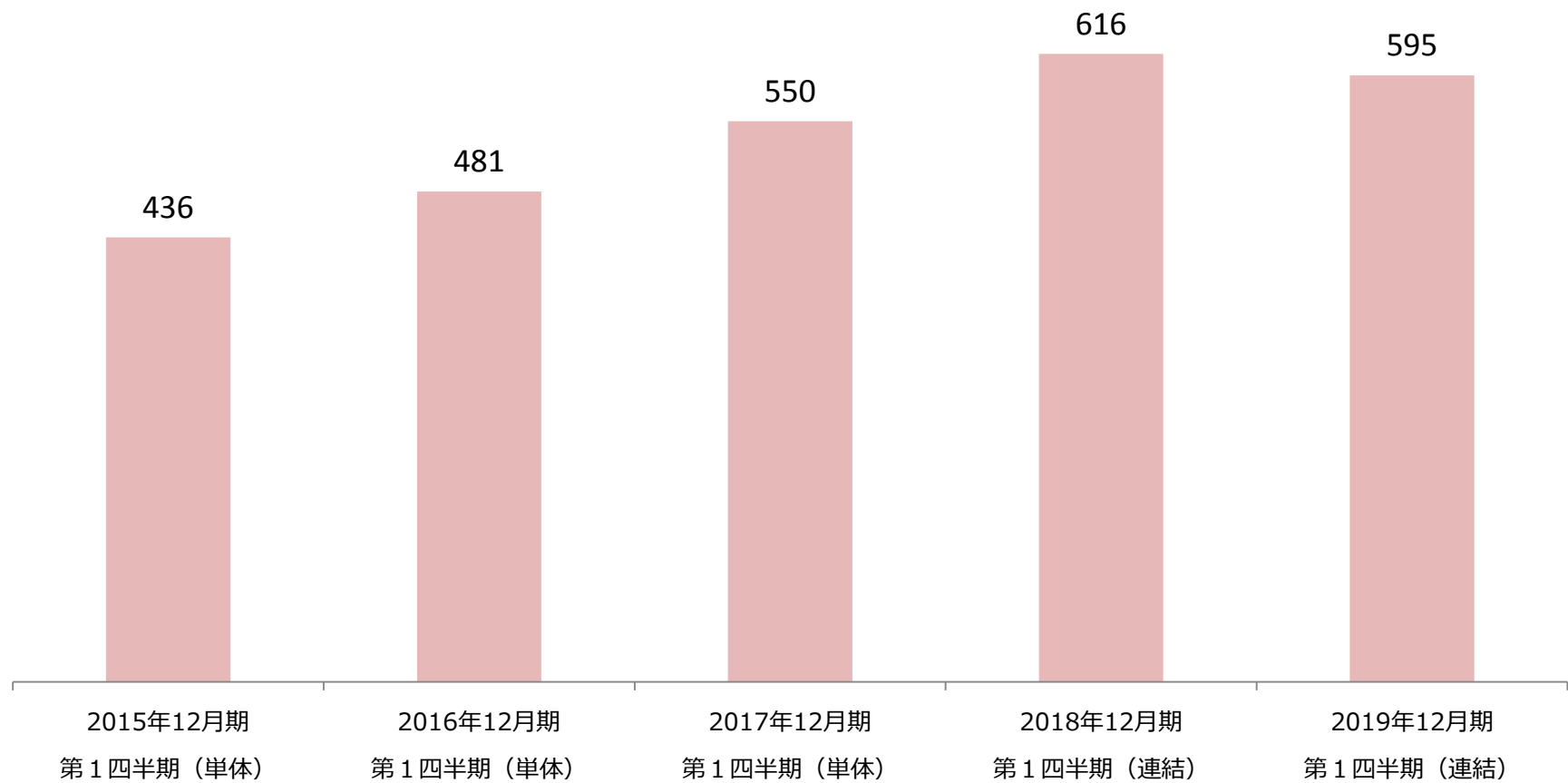


療養費早期現金化サービス融資残高

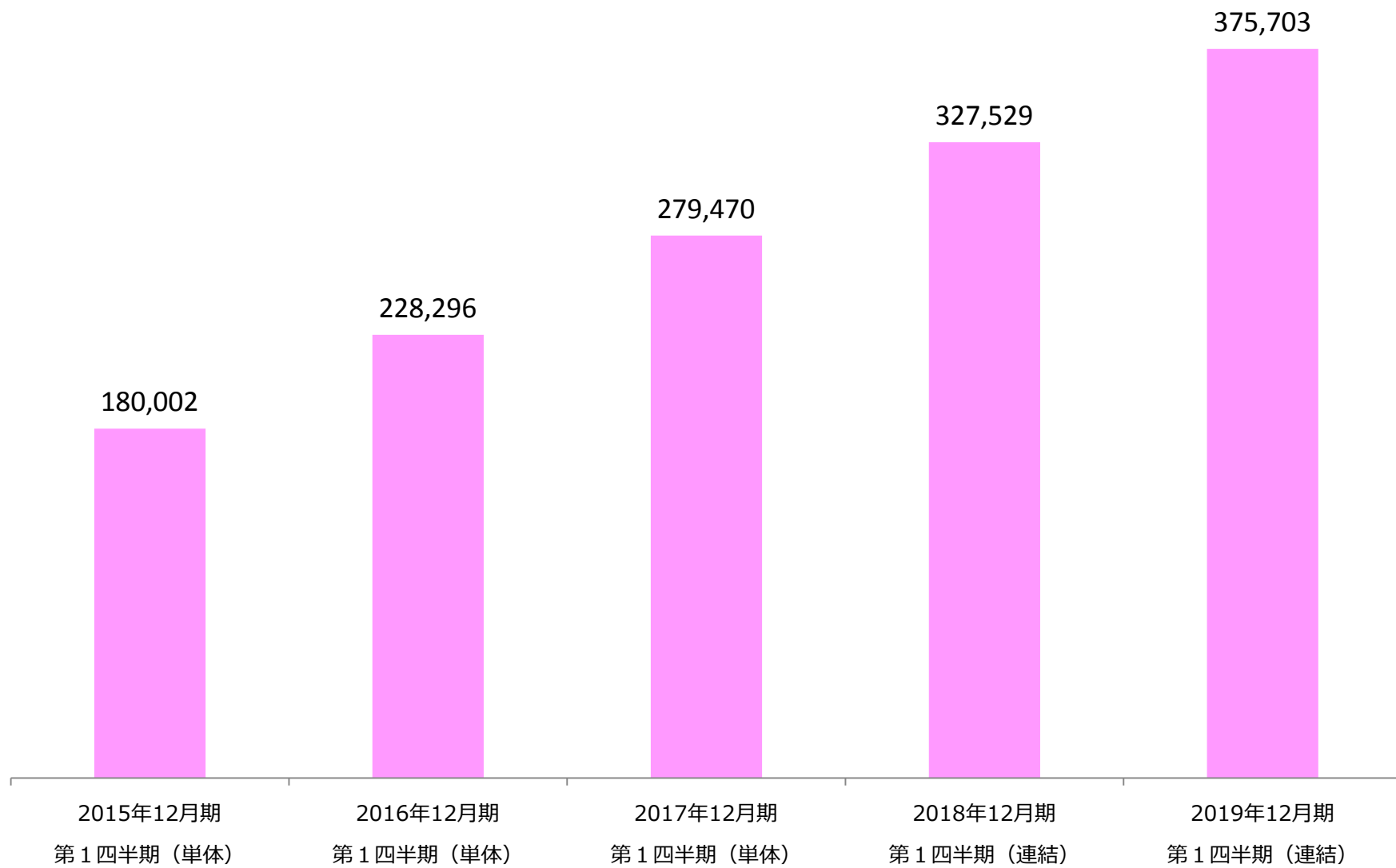
(単位：千円)



HONEY-STYLE／利用院数



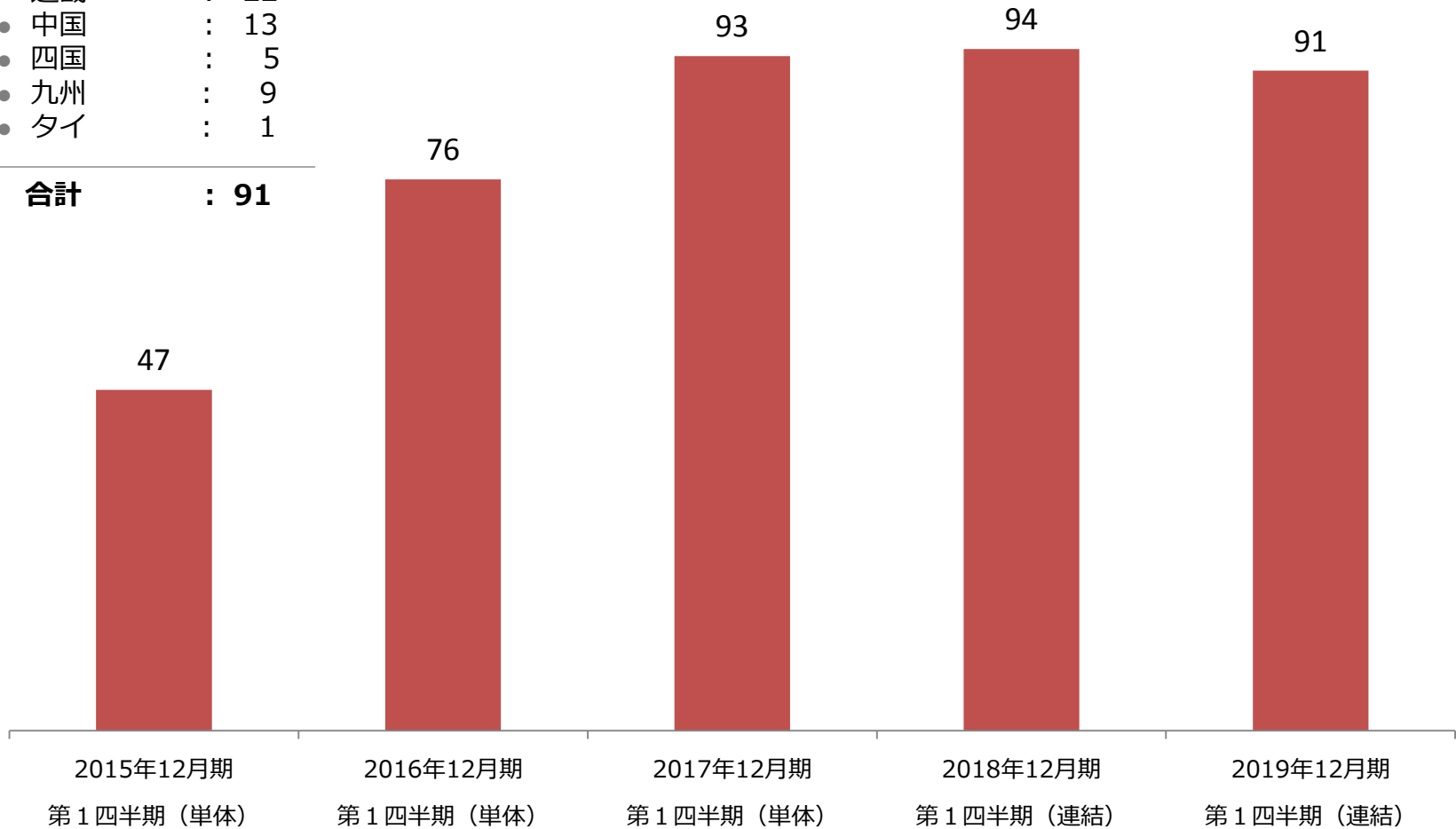
HONEY-STYLE / 会員数



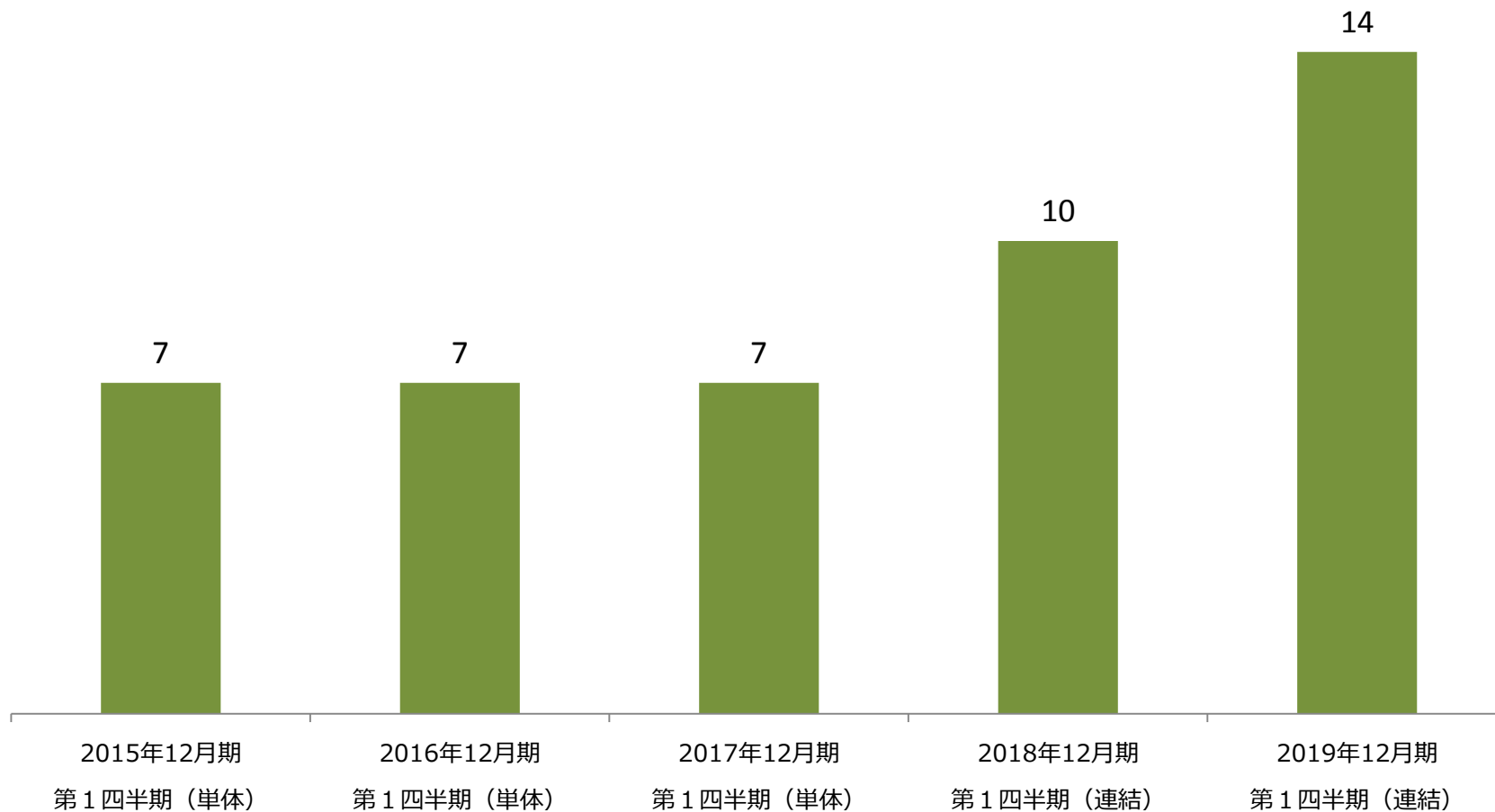
ほねつぎチェーン／加盟院数

- 北海道 : 2
- 東北 : 4
- 関東 : 20
- 中部 : 15
- 近畿 : 22
- 中国 : 13
- 四国 : 5
- 九州 : 9
- タイ : 1

合計 : 91



ほねつぎ介護デイサービス／加盟店数

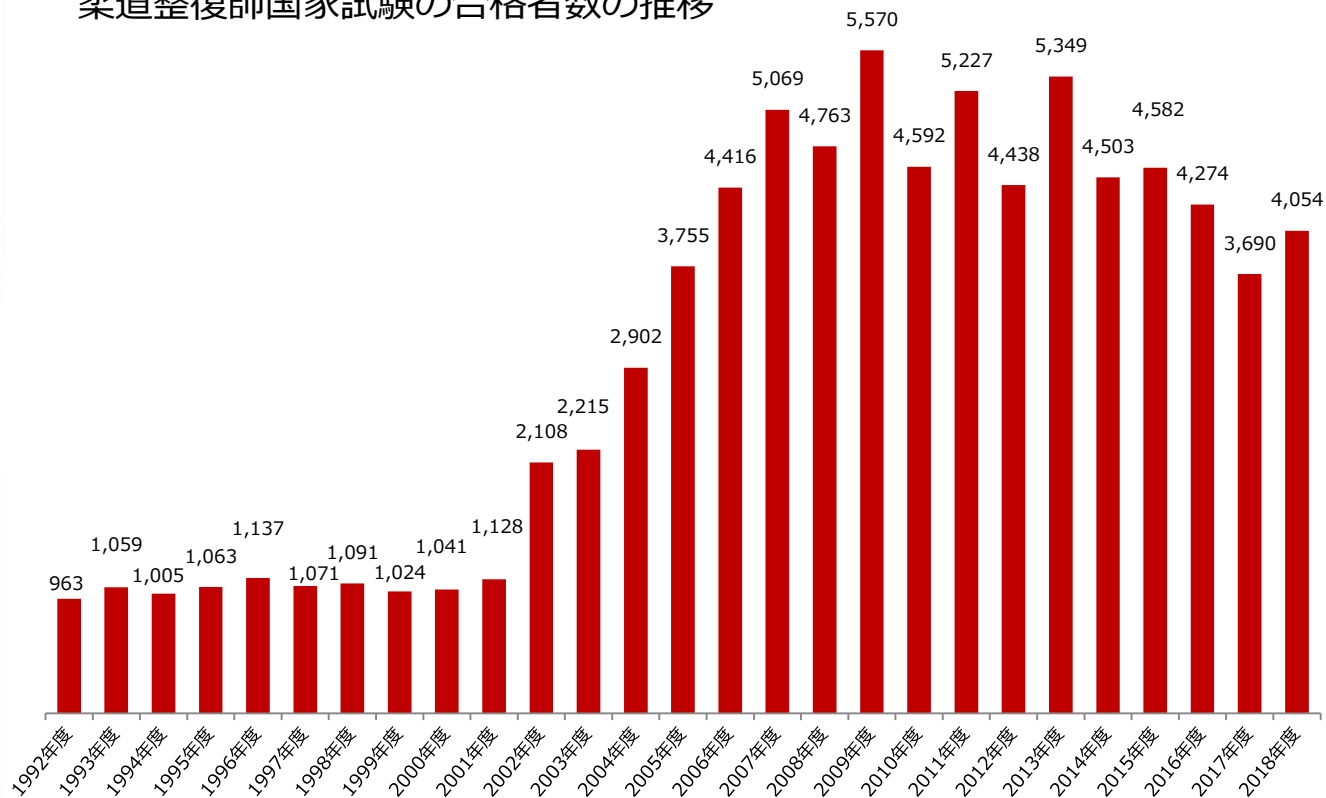


Appendix

柔道整復師国家試験の合格者数の推移



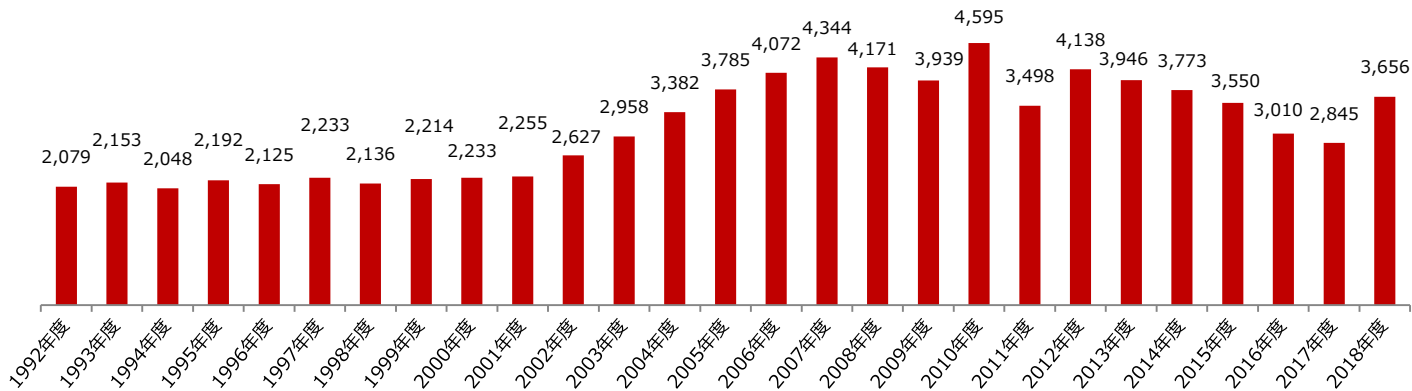
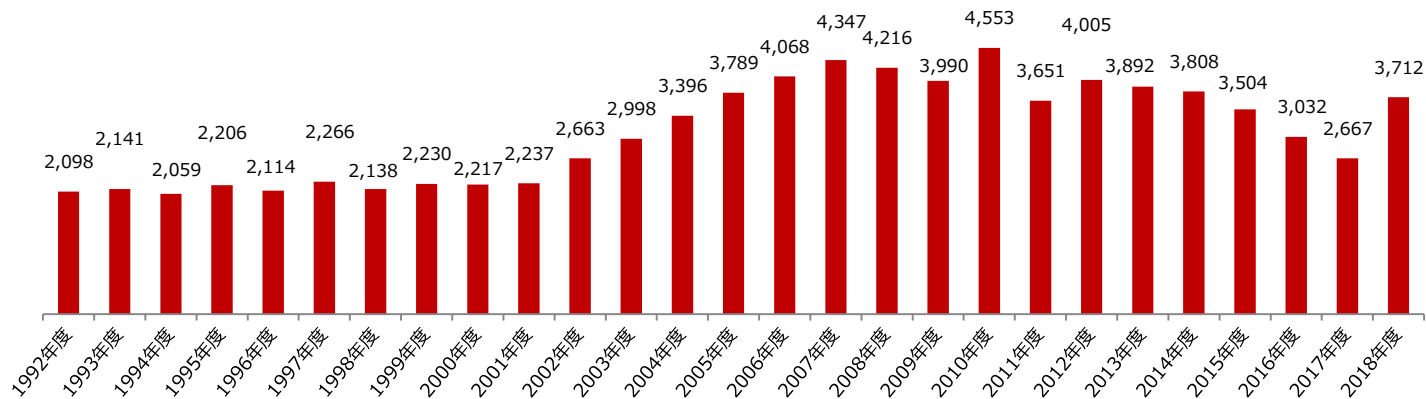
柔道整復師国家試験の合格者数の推移



出所：公益財団法人柔道整復研修試験財団

はり師・きゅう師国家試験の合格者数の推移

はり師国家試験の合格者数の推移



きゅう師国家試験の合格者数の推移

出所：公益財団法人東洋療法研修試験財団

ArTra

アトラ株式会社

東証第一部 6029

<http://www.artra-group.co.jp/>

大阪市西区立売堀4丁目6番9号

IR窓口（管理部 池田愛）06-6533-7622（代表）

免責事項

本資料に掲載されている計画、将来における予想などは作成時点で入手可能な情報に基づく見通しであり、リスク及び不確実性が含まれております。実際の業績は経営環境の変動などによりこれらと異なる可能性があります。また、本資料に掲載されている情報は公開情報から引用したものであり、情報の正確性について保証するものではありません。