



2019年3月期 決算補足説明資料



2019年5月9日

スマート社会のその先へ 真空技術で支える豊かな未来

株式会社 **昭和真空**

証券コード：6384 東証JASDAQ

2019年3月期決算概況

2018年度 決算概況 (連結)



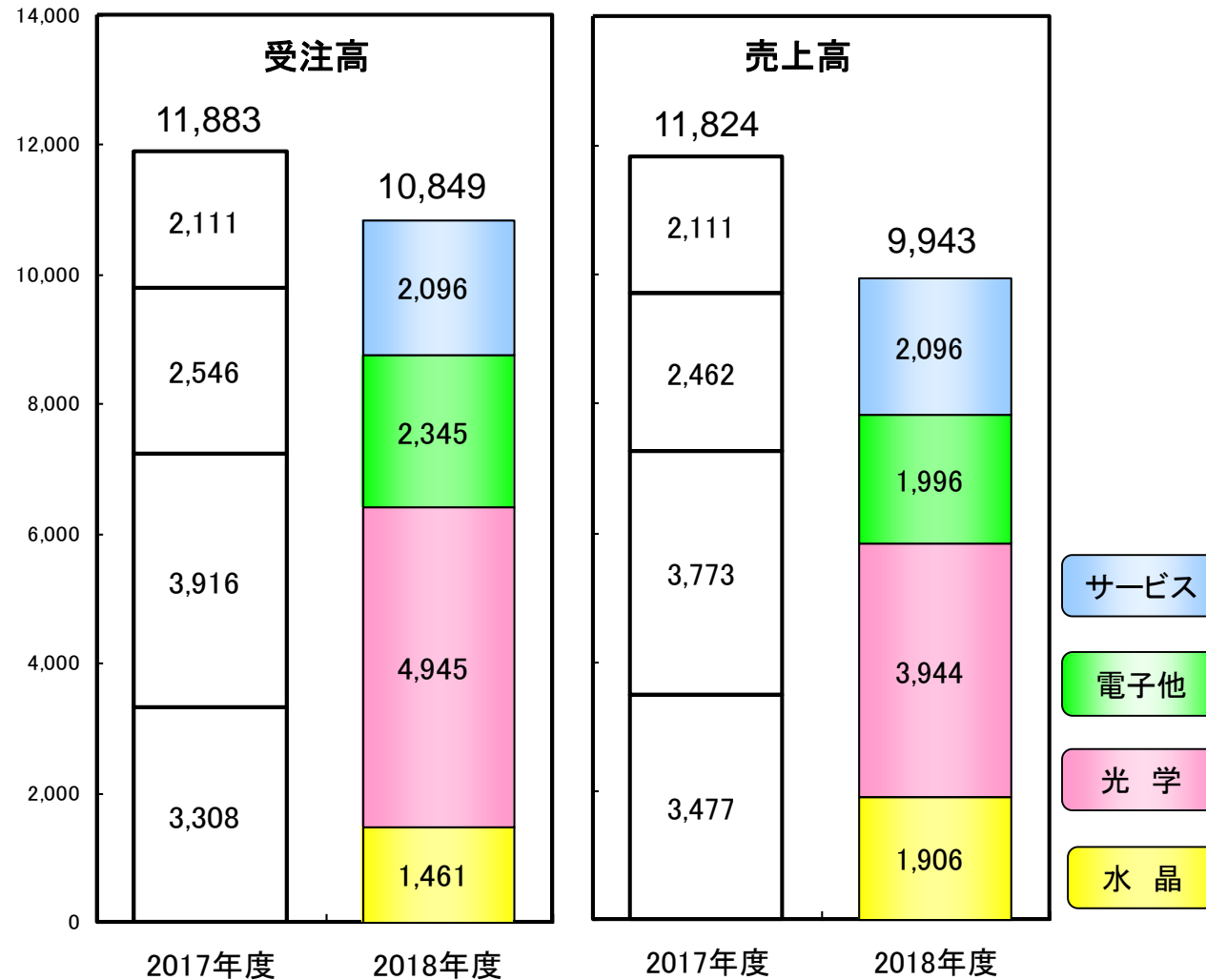
(百万円)	2017年度		2018年度			
	実績		実績		対前期	
	金額	百分比	金額	百分比	増減額	率
受注高	11,883	—	10,849	—	▲1,033	▲8.7%
売上高	11,824	100.0%	9,943	100.0%	▲1,881	▲15.9%
営業利益	1,814	15.3%	1,021	10.3%	▲792	▲43.7%
経常利益	1,830	15.5%	1,052	10.6%	▲778	▲42.5%
当期純利益	1,539	13.0%	702	7.1%	▲836	▲54.3%

2018年度の事業概況

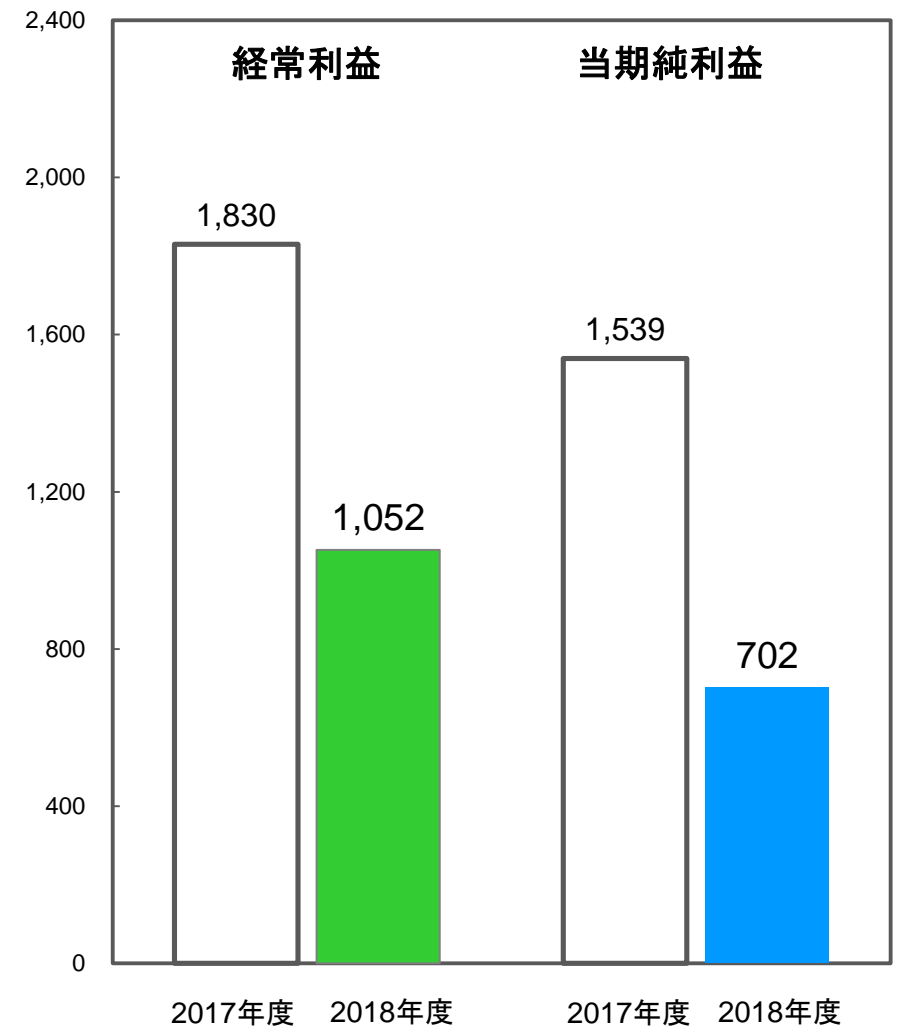
受注・売上・利益（連結）



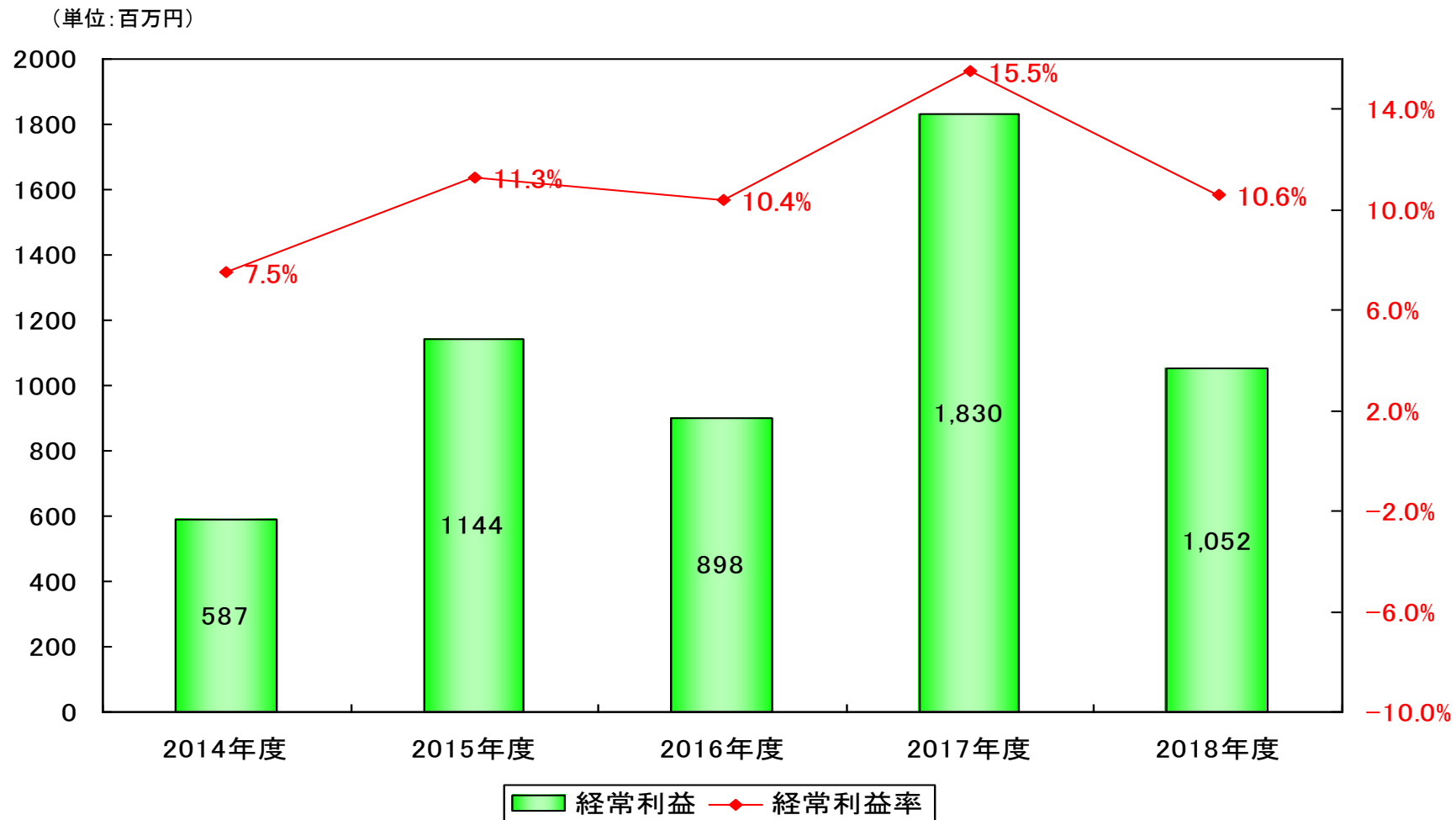
（単位：百万円）



（単位：百万円）



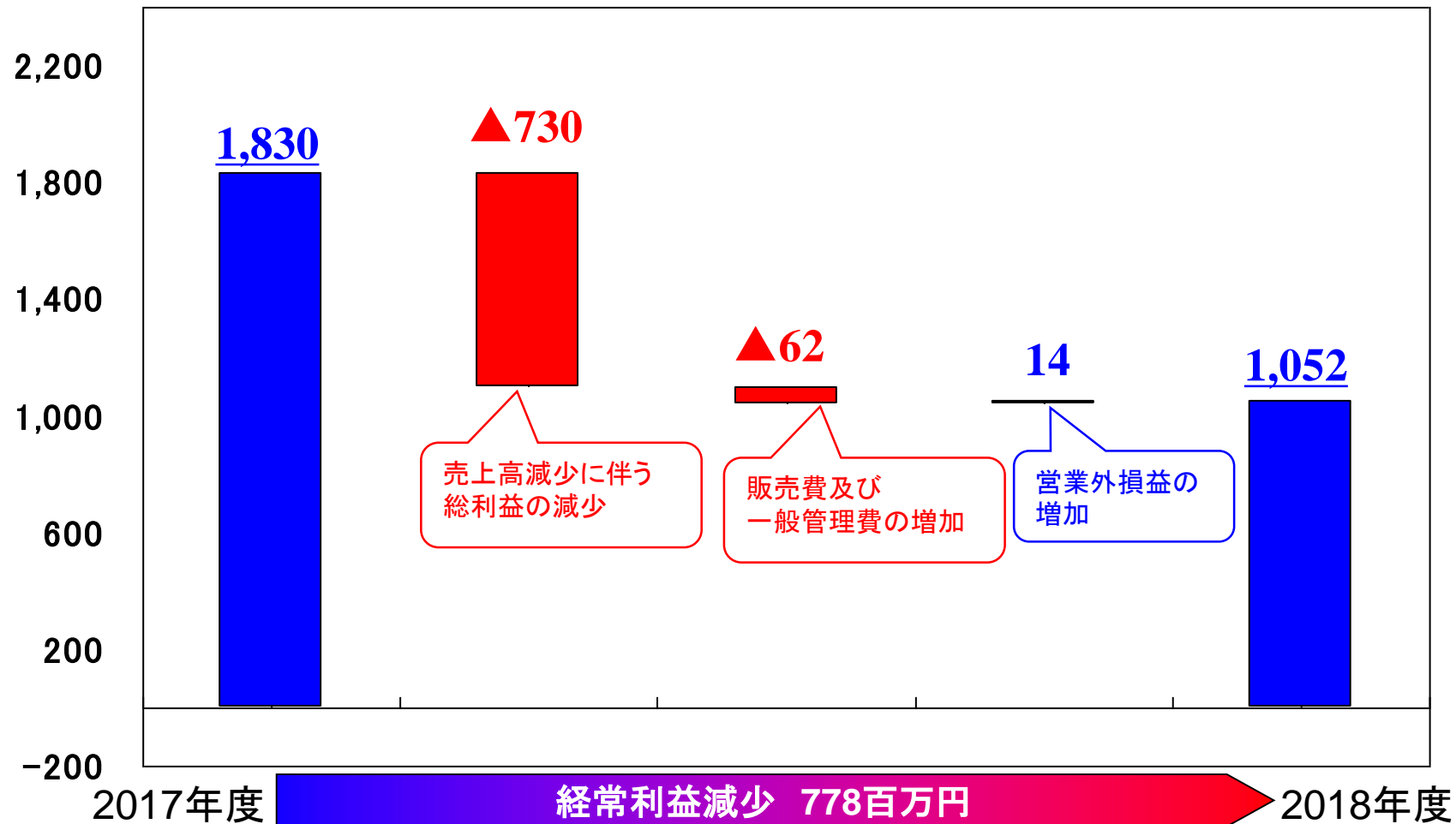
経常利益の推移 (直近5カ年、連結)



売上高	7,820	10,099	8,640	11,824	9,943
-----	-------	--------	-------	--------	-------

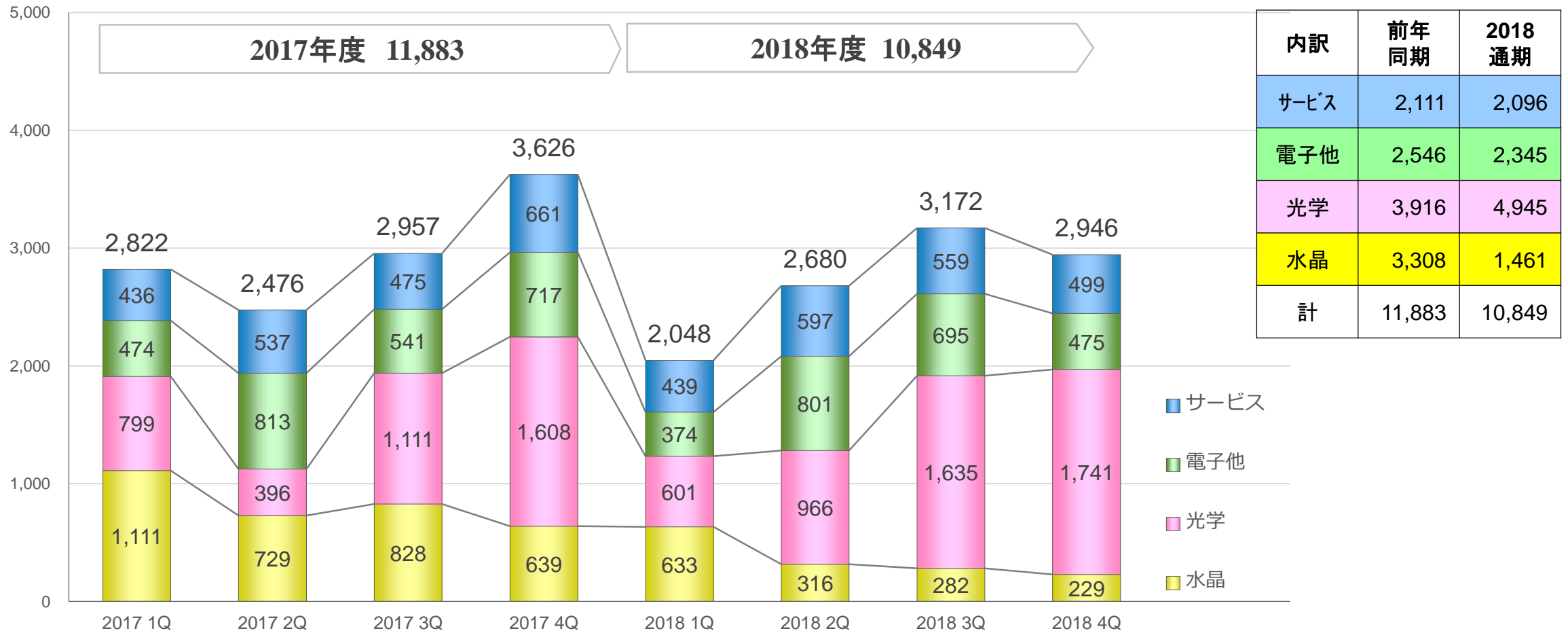
経常利益の増減要因分析 (連結)

(単位: 百万円)



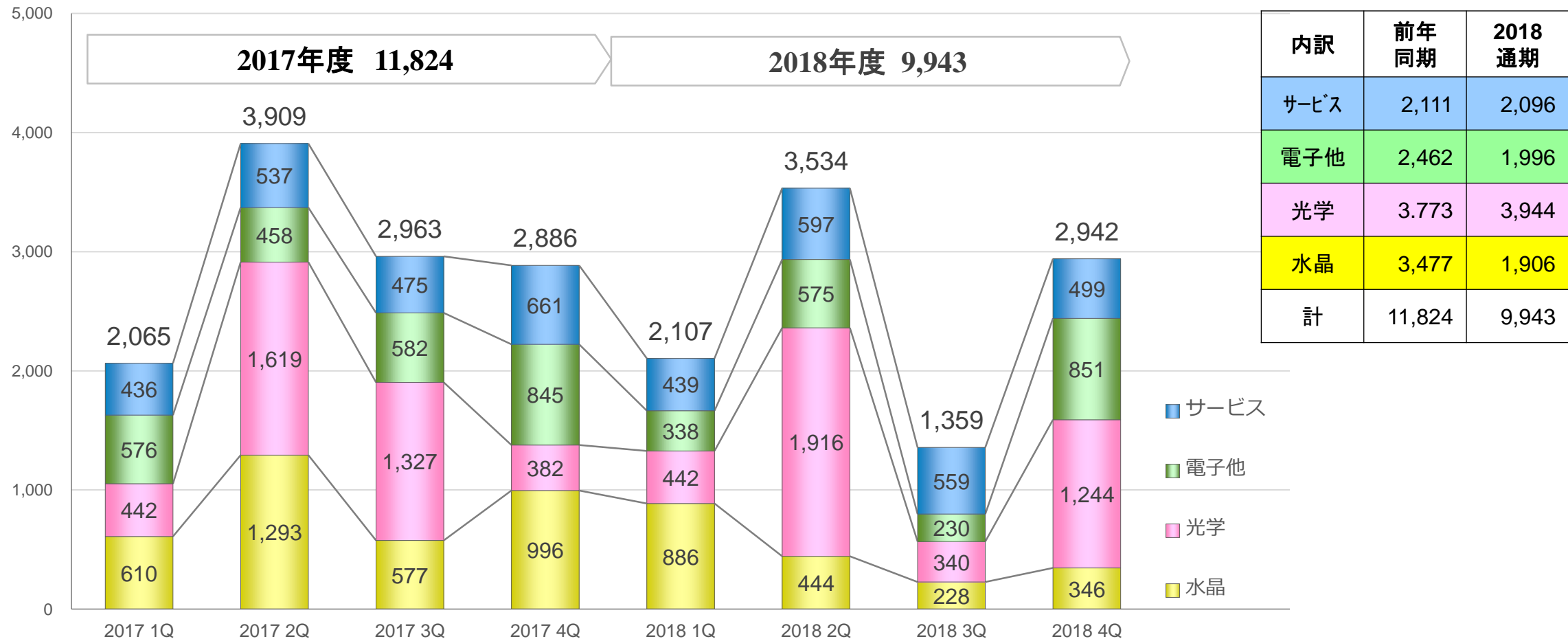
受注高品目別推移 (四半期、連結)

(単位：百万円)

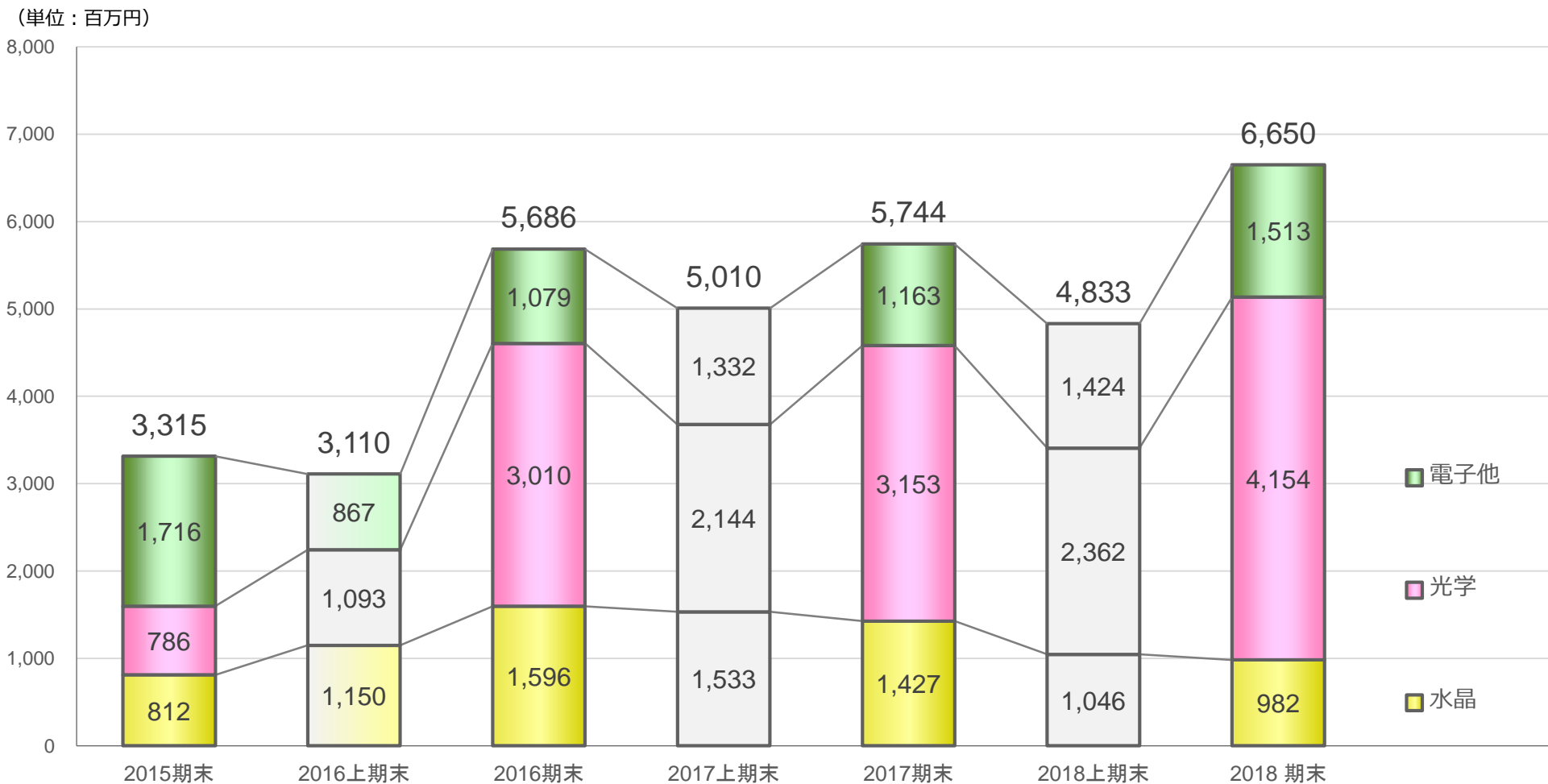


売上高品目別推移 (四半期、連結)

(単位：百万円)



受注残品目別推移 (連結)



貸借対照表 (連結)



(単位：百万円)

	2017期末	2018期末	増減額	主な増減要因
資産合計	13,622	13,121	▲500	
流動資産	10,237	9,905	▲331	受取手形及び売掛金 ▲1,698 現金及び預金 172 仕掛品 1,042
固定資産	3,385	3,215	▲169	
負債合計	4,999	4,270	▲728	
流動負債	3,934	3,209	▲724	賞与引当金 ▲79 未払法人税等 ▲340 前受金 ▲145
固定負債	1,064	1,060	▲3	
純資産合計	8,623	8,851	228	

借入依存度 4.2%

自己資本比率 67.5%

固定比率 36.3%

キャッシュ・フロー計算書 (連結)



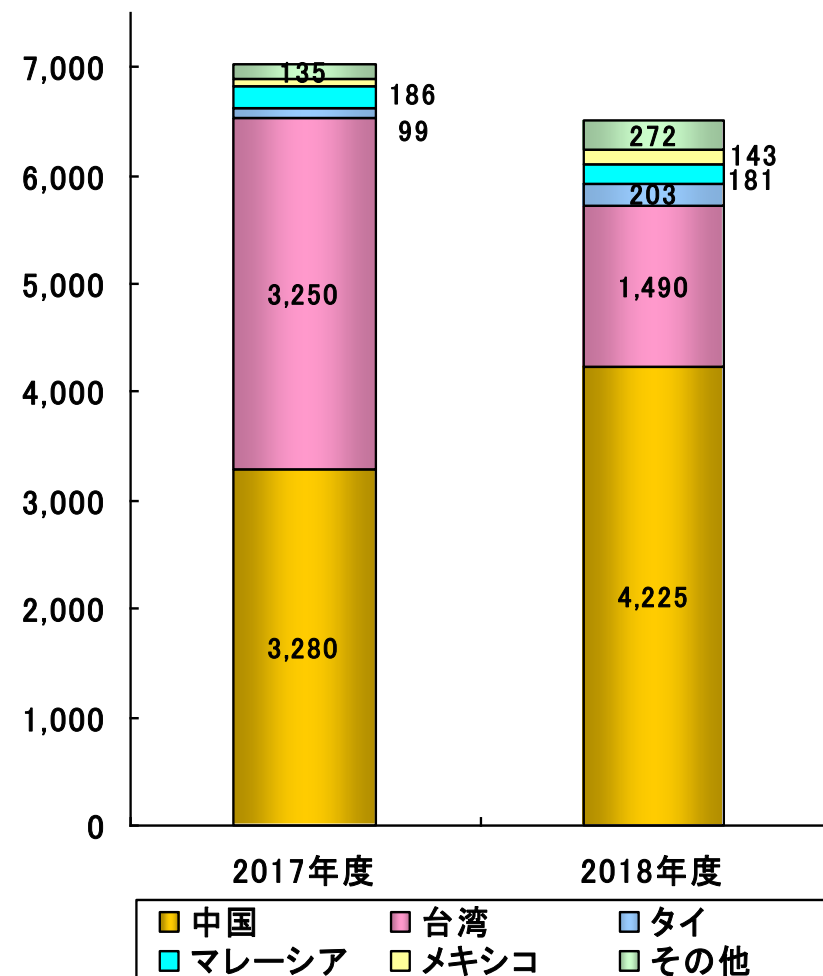
(単位：百万円)

	2017年度	2018年度	主な要因	
営業活動によるキャッシュフロー	▲609	735	税金等調整前四半期純利益	1,051
			売上債権の減少	1,684
			棚卸資産の増加	▲1,115
			法人税等の支払額	▲628
投資活動によるキャッシュフロー	▲96	▲76	有形固定資産の取得	▲66
			無形固定資産の取得	▲8
財務活動によるキャッシュフロー	▲267	▲450	配当金の支払	▲368
			短期借入金の純減	▲62
現金及び現金同等物に係る換算差額	10	▲38		
現金及び現金同等物の増減額	▲962	169		
現金及び現金同等物の期首残高	3,645	2,682		
現金及び現金同等物の期末残高	2,682	2,852		


輸出先国別売上高推移 (連結)

(単位: 百万円)

	2017年度	2018年度
中国	3,280	4,225
台湾	3,250	1,490
タイ	99	203
マレーシア	186	181
メキシコ	67	143
その他	135	272
合計	7,019	6,516
輸出割合	59.4%	65.5%



- ① 市場ごとに電子デバイス需要に濃淡が見られ、
デバイスメーカーの増産設備投資は慎重な姿勢
- ② デバイスメーカーの次世代製品開発への取り組みは継続
- ③ 客先納期変更等により
一部案件で売上計上時期の延期が発生
- ④ 次世代電子部品向け依頼実験対応、装置開発に注力
- ⑤ 既存技術応用分野、新規市場開拓に一定の成果



2020年3月期の見通し (2019年度)

2019年度 連結業績計画



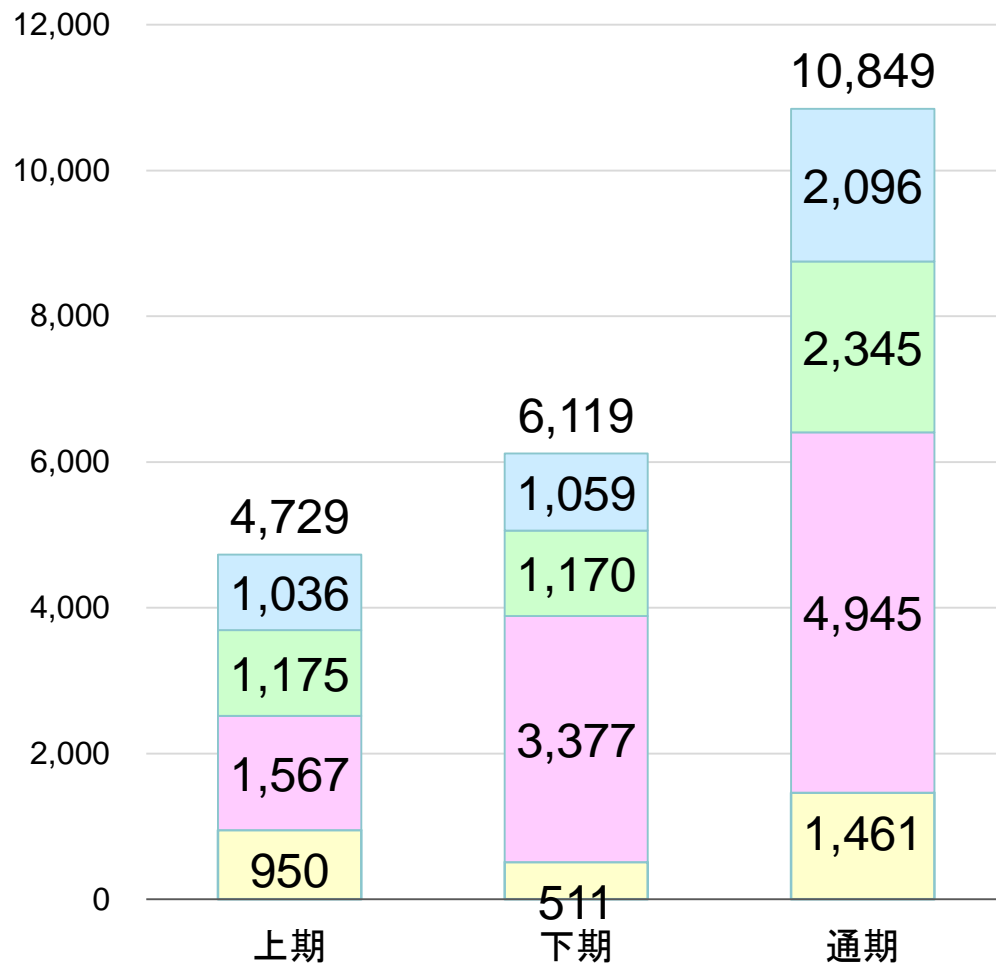
	2018年度		2019年度 計画			
	金額	百分比	金額	百分比	増減額	増減率
受注高	10,849	—	11,000	—	150	1.4%
売上高	9,943	100.0%	11,000	100.0%	1,056	10.6%
営業利益	1,021	10.3%	1,055	9.6%	33	3.3%
経常利益	1,052	10.6%	1,057	9.6%	4	0.4%
当期純利益	702	7.1%	734	6.7%	31	4.4%

2019年度 受注計画 (連結)



(単位：百万円)

【 2018年度 】



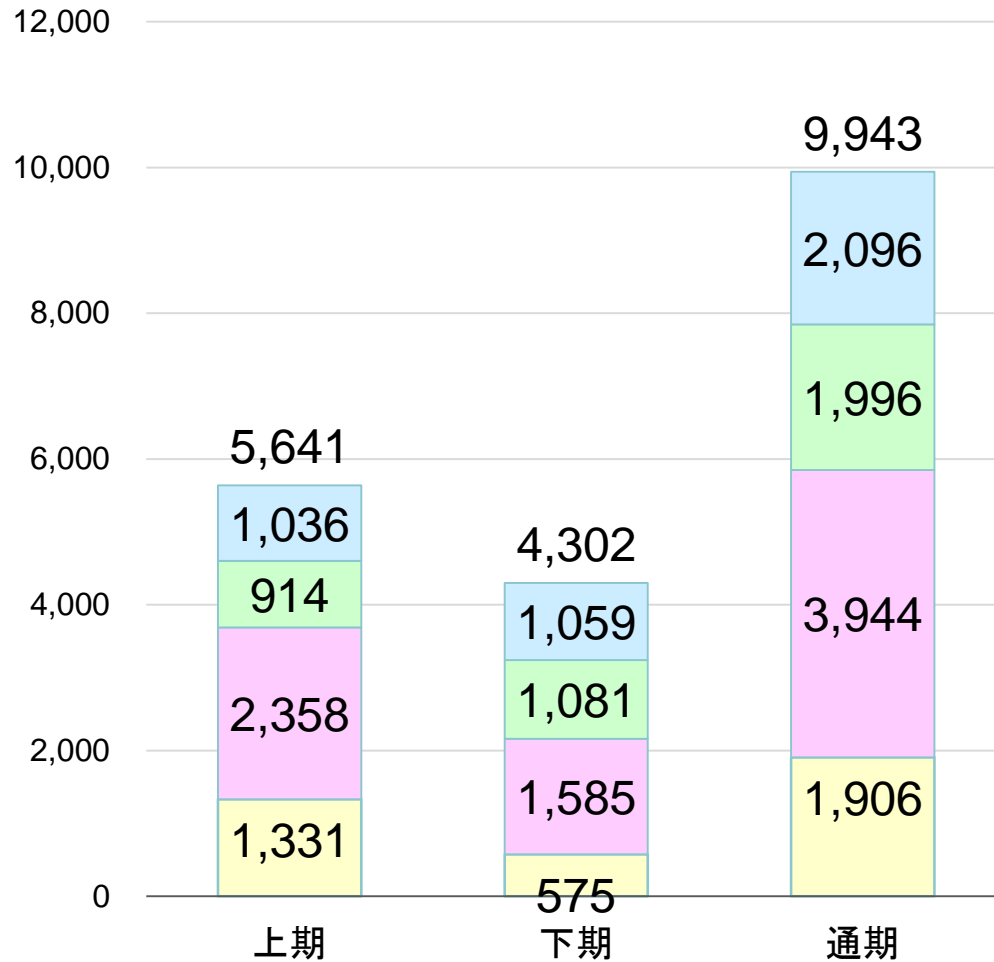
【 2019年度計画 】



2019年度 売上計画〔連結〕

(単位：百万円)

【2018年度】



【2019年度計画】

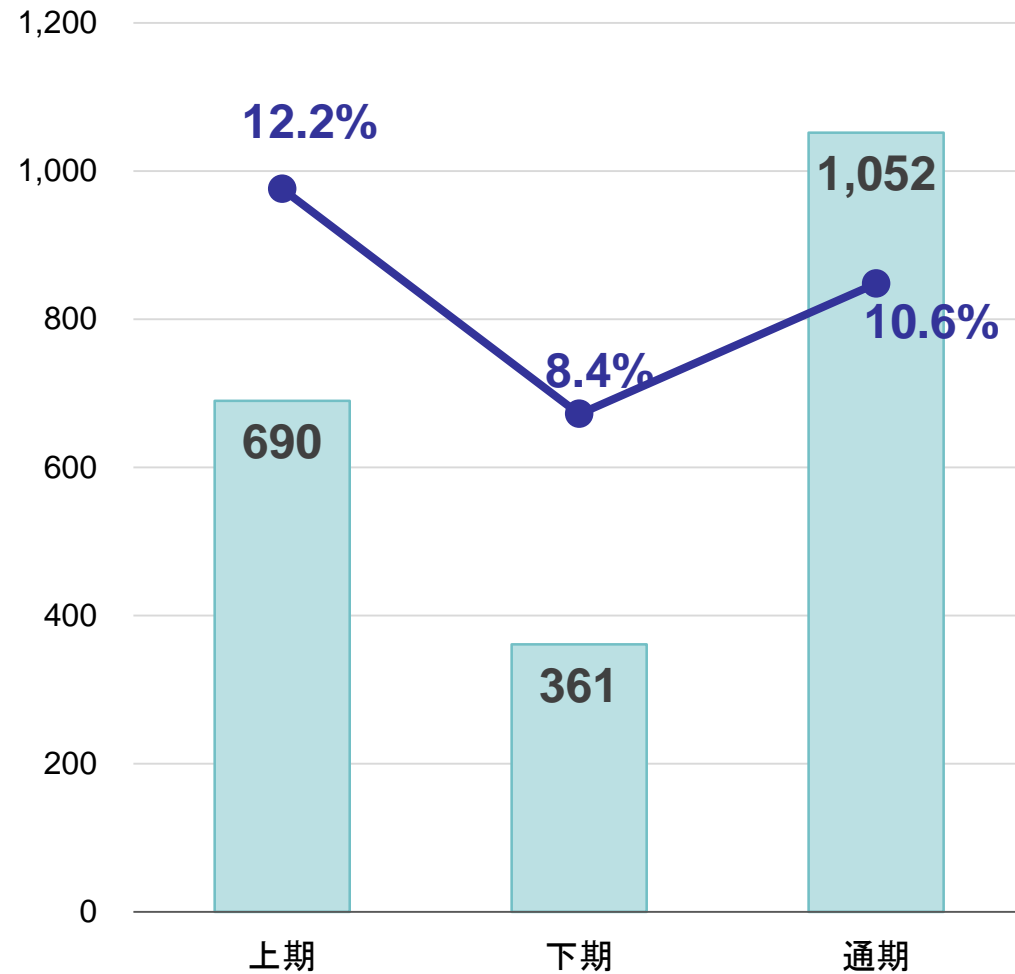


2019年度 經常利益（率）（連結）

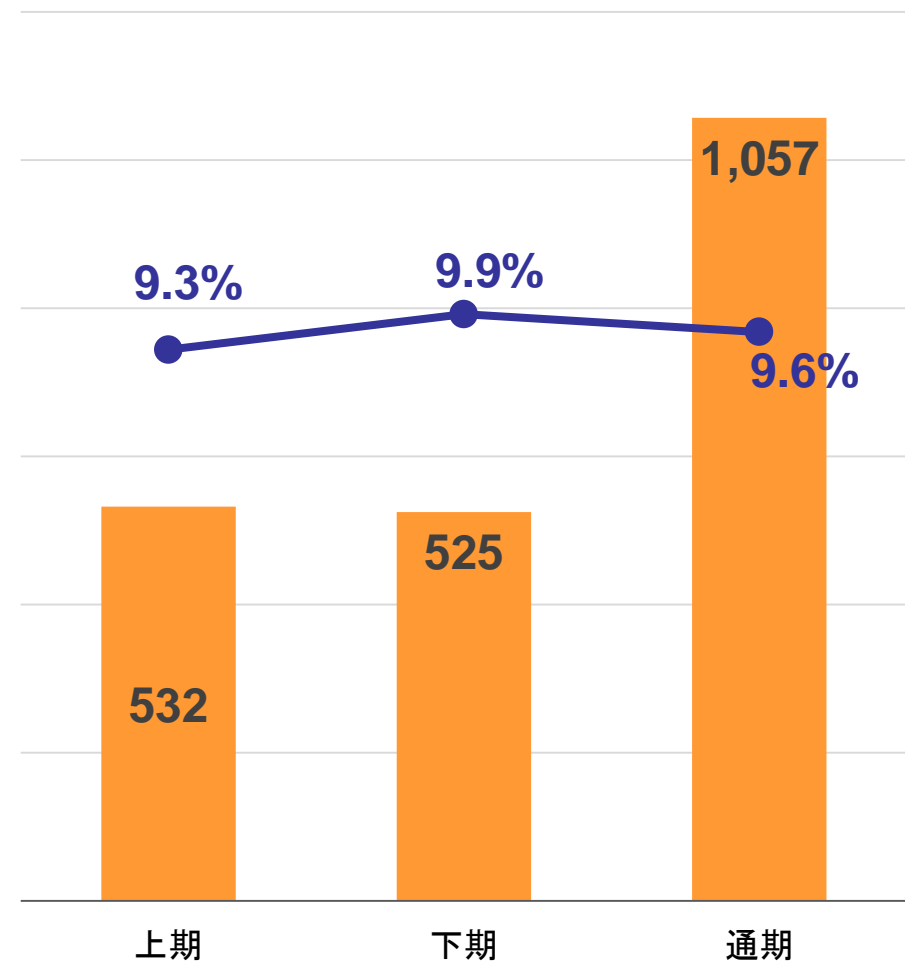


(単位：百万円)

【2018年度】



【2019年度計画】



2019年度 重点実行項目

① 水晶デバイス向け次期主力装置の開発

② 光学分野向け戦略装置の開発

③ 顧客との共同開発の実施と成果の実現

④ 技術力・研究開発力の強化

⑤ 品質管理体制の強化

設備投資計画など<単体>

(単位:百万円)

	2018年度	2019年度計画
設備投資額	77	617
研究開発費	455	405
減価償却費	141	109

《注意事項》

本資料に記載されている将来の業績に関する見通しは、公表時点で入手可能な情報に基づく将来の予測であり、潜在的なリスクや不確定要素を含んだものです。

そのため、実際の業績はさまざまな要素により、記載された見通しと大きく異なる結果となり得ることをご承知おき願います。



株式会社 昭和真空
SHOWA SHINKU CO., LTD.