



株式会社MS-Japan
(東証第一部：6539)

2019年3月期 決算説明

I 2019年3月期（FY19） 決算概要 P4～8

II ビジネスモデルと成長戦略 P9～13

III 業績の詳細と事業の進捗 P14～26

IV 業績予測 P27～29

V 配当予想の修正 P30～31

● 前期実績

- ・売上高**38.2億円**（前期比**122.8%**）
- ・当期純利益**11.9億円**（前期比**131.6%**）

⇒共に過去最高を更新

● 新規登録者実績

人材紹介新規登録者数1万7千人超、
自社サイト経由の登録比率が年間で**79.3%**へと上昇

● 「Manegy」進捗

月間PV数が昨年の**6.7倍**へと成長（3月対比）

● 中期業績予測（今期・来期・再来期）

・売上高

46.4億円（21.3%増）⇒**57.1億円**（23.0%増）⇒**69.0億円**（21.0%増）を見込む

● 配当予想の修正

1株当たり配当11.25円から**15.00円**へ修正



I . 2019年3月期 決算概要



売上高推移

売上高 前期比 **122.8%**

百万円

5,000

4,000

3,000

2,000

1,000

0

FY15

FY16

FY17

FY18

FY19

1,607

2,013

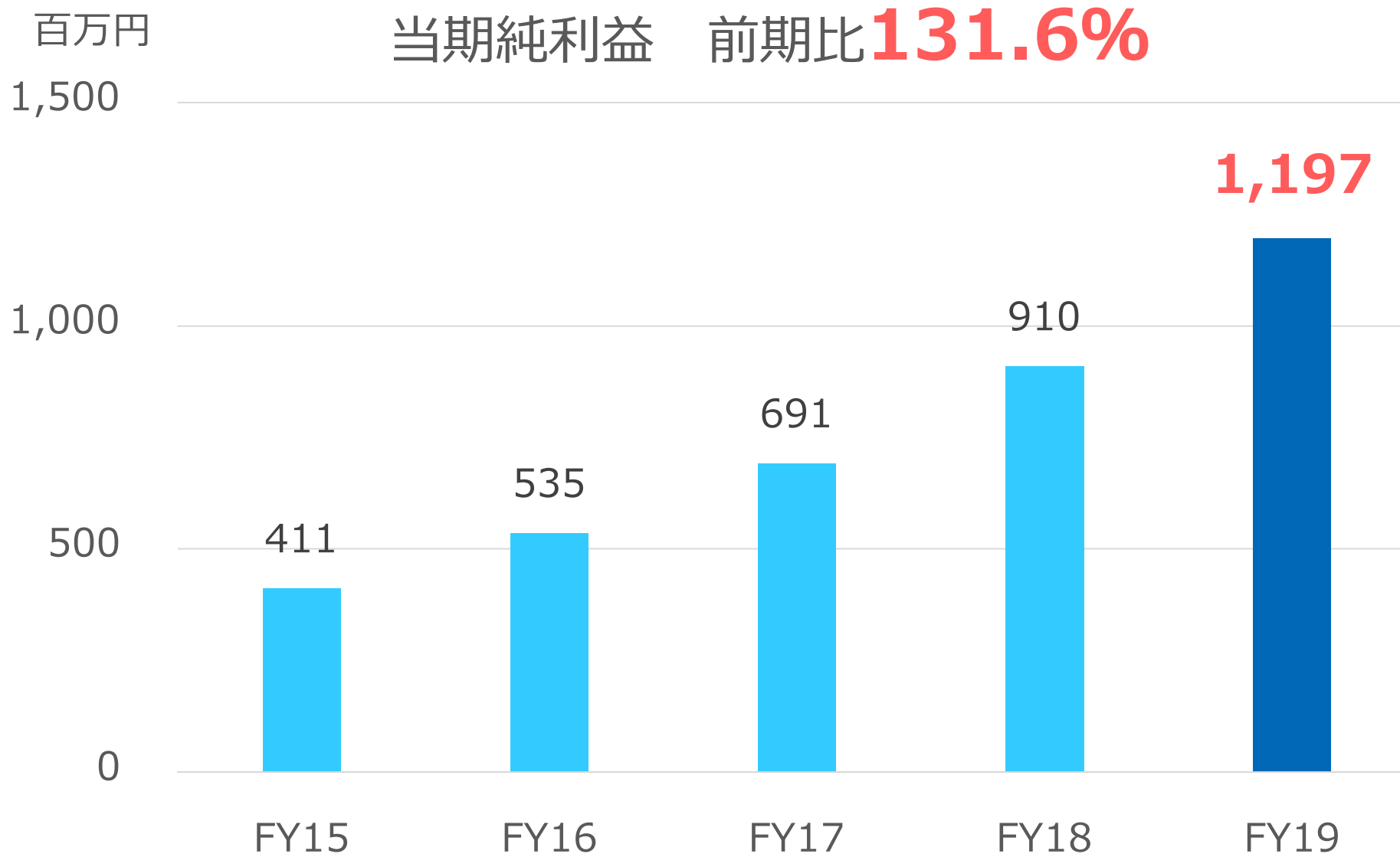
2,466

3,117

3,828



当期純利益推移



高効率経営を徹底的に追求し、**継続的な利益成長を実現**

(単位：百万円)

	FY18		FY19		前期比
	金額	売上高比率	金額	売上高比率	
売上高	3,117	-	3,828	-	122.8%
営業利益	1,170	37.6%	1,690	44.1%	144.4%
経常利益	1,304	41.9%	1,770	46.2%	135.7%
当期純利益	910	29.2%	1,197	31.3%	131.6%

長年にわたる高収益性の継続により、**強固な財務体質を維持**

(単位：百万円)

	FY18	FY19	期末増減額
流動資産	3,514	4,346	832
固定資産	3,215	3,464	249
総資産	6,729	7,810	1,081
負債	652	811	159
純資産	6,077	6,998	921
自己資本比率	90.3%	89.6%	△0.7



Ⅱ．ビジネスモデルと 成長戦略

管理部門と会計・法律分野の職種に特化した人材紹介

企業の管理部門の人材紹介

 経理・財務	 人事・総務
 法務	 経営企画 内部監査

資格別の人材紹介

 弁護士	 公認会計士
 税理士	 その他有資格者 (社会保険労務士 等)

管理部門と士業がつながるコミュニケーションプラットフォームの運営

Manegy

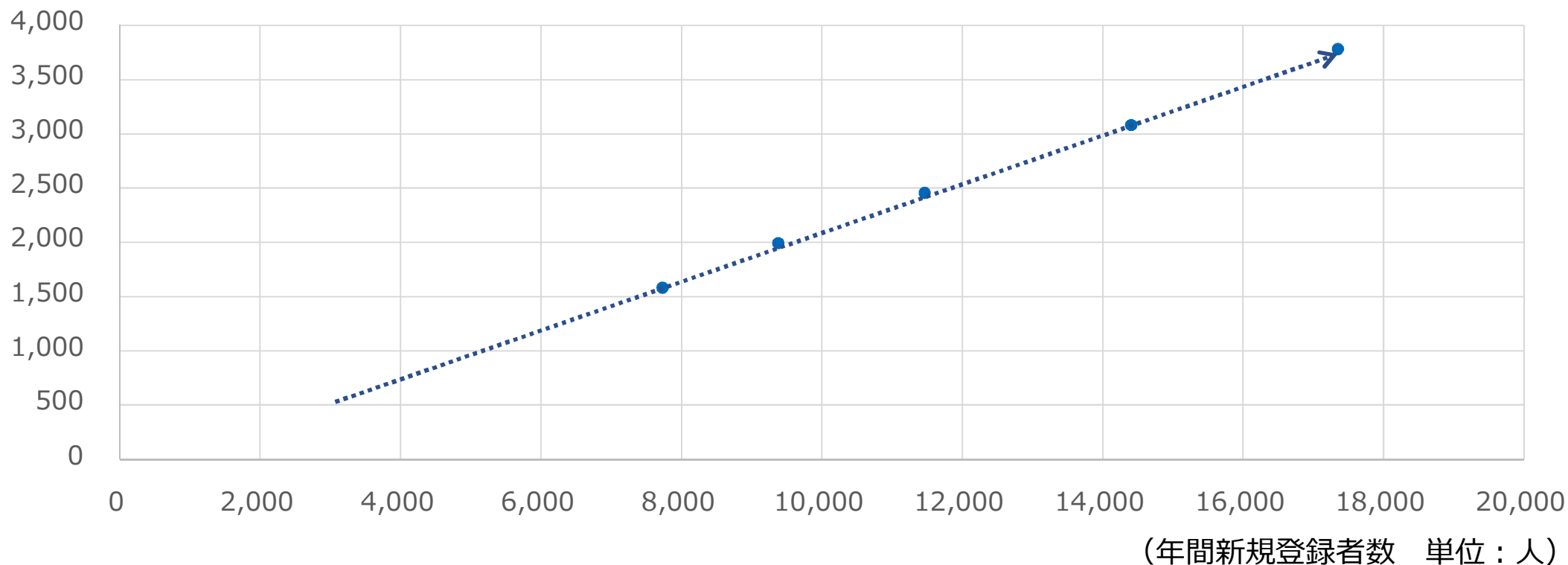
日本最大級！管理部門と士業がつながるサイト

Jing [ジェイング]
presented by MS-Japan

Jing
コンシェルジュ
presented by MS-Japan



(売上高 単位：百万円) **人材紹介業の年間新規登録者数と売上高の関係**



求職者優位の売り手市場においては、登録者の増加が売り上げの増加に直結

⇒登録者獲得増加に関する施策が成長戦略の根幹

プラットフォーム化により、登録者数増と収益率向上を目指す

ターゲティング
マーケティング

マス
マーケティング

コミュニケーション
プラットフォーム

認知拡大による
ブランディング強化

首都圏の交通広告から開始
東名阪へ拡大

従来型

専門誌・web
口コミなど



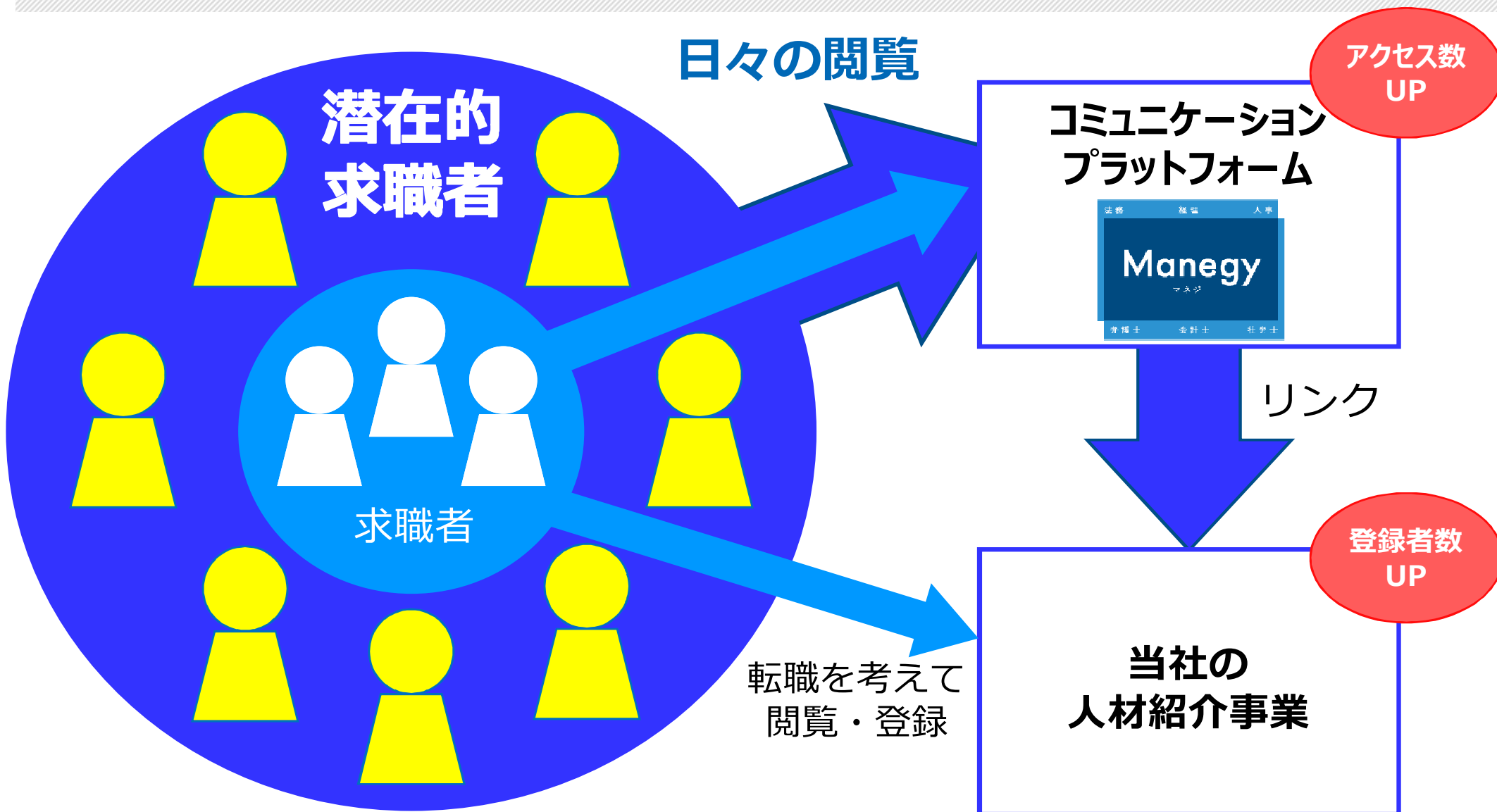
第一法規株式会社
『会計・監査ジャーナル』

レクシスネクシス・ジャパン
『ビジネスロー ジャーナル』



2017年3月29日
スタート

管理部門・士業領域における潜在的求職者の囲い込み





Ⅲ. 業績の詳細と 事業の進捗

一般企業向け126.6%、専門組織向け107.7%の高い成長率を達成！

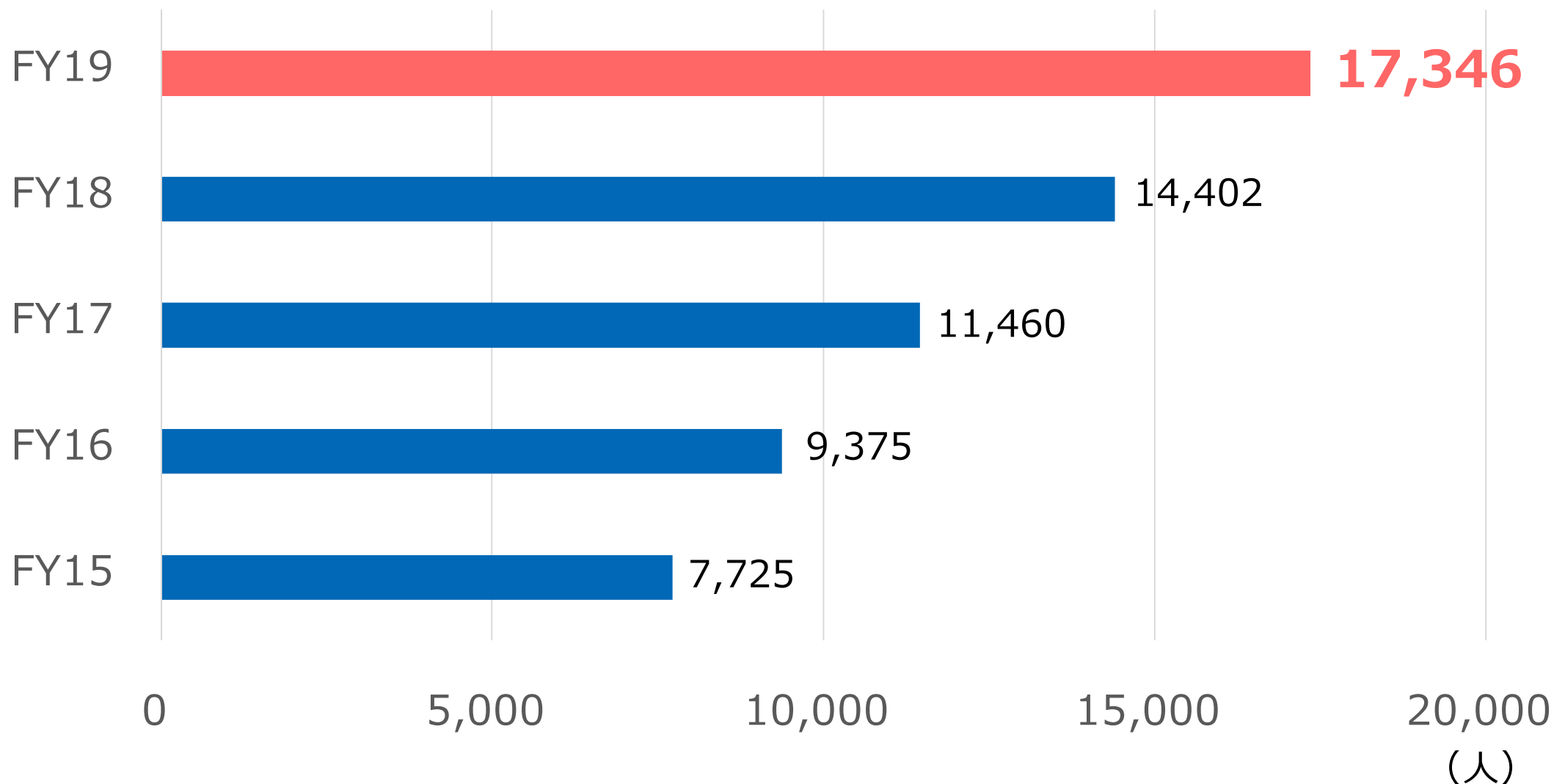
単位：百万円

		FY18	FY19	前期比
		売上高	売上高	
人材紹介 売上高	一般企業向け紹介	2,321	2,939	126.6%
	専門組織向け紹介	784	844	107.7%
	小計	3,105	3,783	121.8%
	うち有資格者紹介	779	940	120.6%
その他売上高 等		12	45	365.0%
合計		3,117	3,828	122.8%

※上記の金額には、消費税等は含まれておりません。一般企業向けとは、一般企業の管理部門（経理、財務、人事、総務、法務、経営企画等）に対する紹介を対象としております。専門組織向けとは、会計事務所、税理士法人、監査法人、法律事務所、その他コンサルティングファーム等、一般企業以外の組織に対する紹介を対象としております。有資格者とは、弁護士（司法試験合格者及び司法修習生含む）、公認会計士（会計士補及び公認会計士試験合格者を含む）、税理士（未登録含む）を対象としております。その他売上高当には返金引当金繰入額を含んでおります。



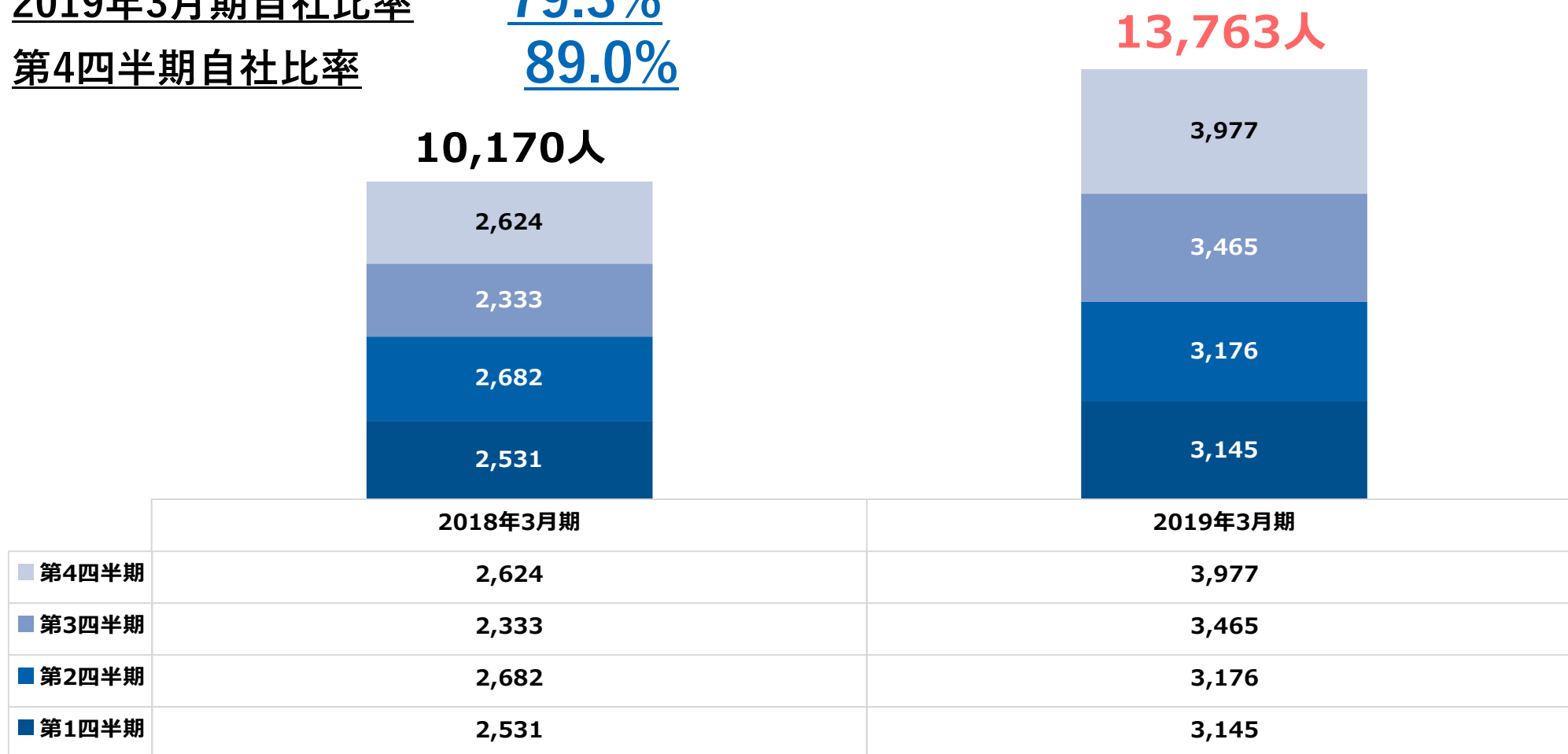
求職者優位の売り手市場の中、**年間の新規登録者数が過去最高を更新**
(前年比**120.4%**)



決定率の高い、**自社サイト経由での登録者比率**の向上に成功

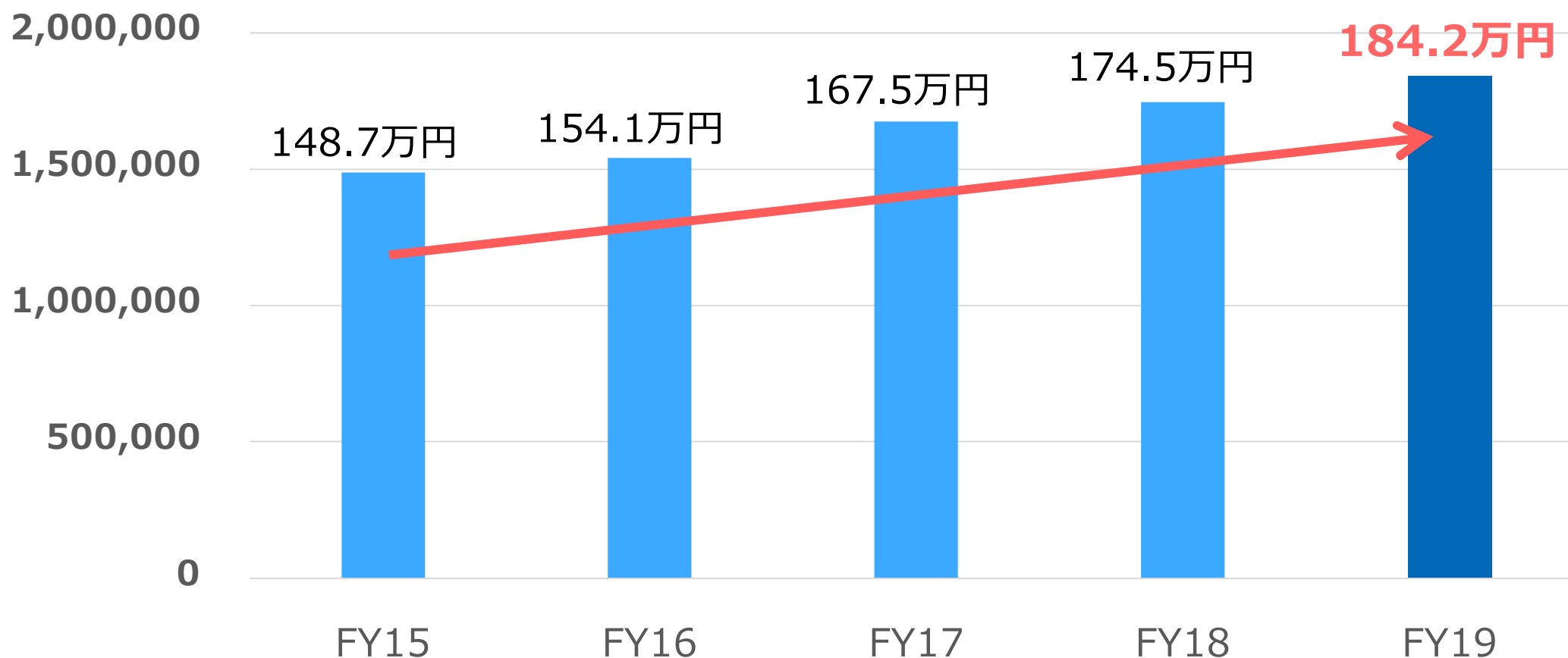
■ 新規登録者数のうち、自社サイトでの登録者数 ■

対前年増加率 + 35.3%
 2019年3月期自社比率 79.3%
 第4四半期自社比率 89.0%



マーケットの更なる良化によって**決定単価が前期比で105.5%**へと上昇

決定単価（内定承諾時ベース）※1



※1：内定承諾時ベースの決定単価とは、企業からの内定に対して承諾した際の決定単価を指し、入社時に計上する会計上の売上単価とは異なります。

従業員数と従業員一人あたり売上高の増加を両立



※「従業員一人あたり売上高」は、期中の生産性にフォーカスを充てるため、当期売上高を当期末従業員数と前期末従業員数の平均で割ることにより算出した数値であり、期末従業員数のみで算出しておりません。

弁護士 公認会計士 税理士 社会保険労務士 弁理士 司法書士 行政書士 中小企業診断士

法務 経理 人事

Manegy

マネジャー

弁護士 会計士 社労士

新規会員登録（無料） >

ログインID（メールアドレス）

ログインID（メールアドレス）

パスワード

パスワード

次回から自動でログイン

[パスワードを忘れた方はこちら](#)

ログイン

日本最大級！ 管理部門と士業がつながるサイト

Manegy [マネジャー]

新規
会員登録
無料

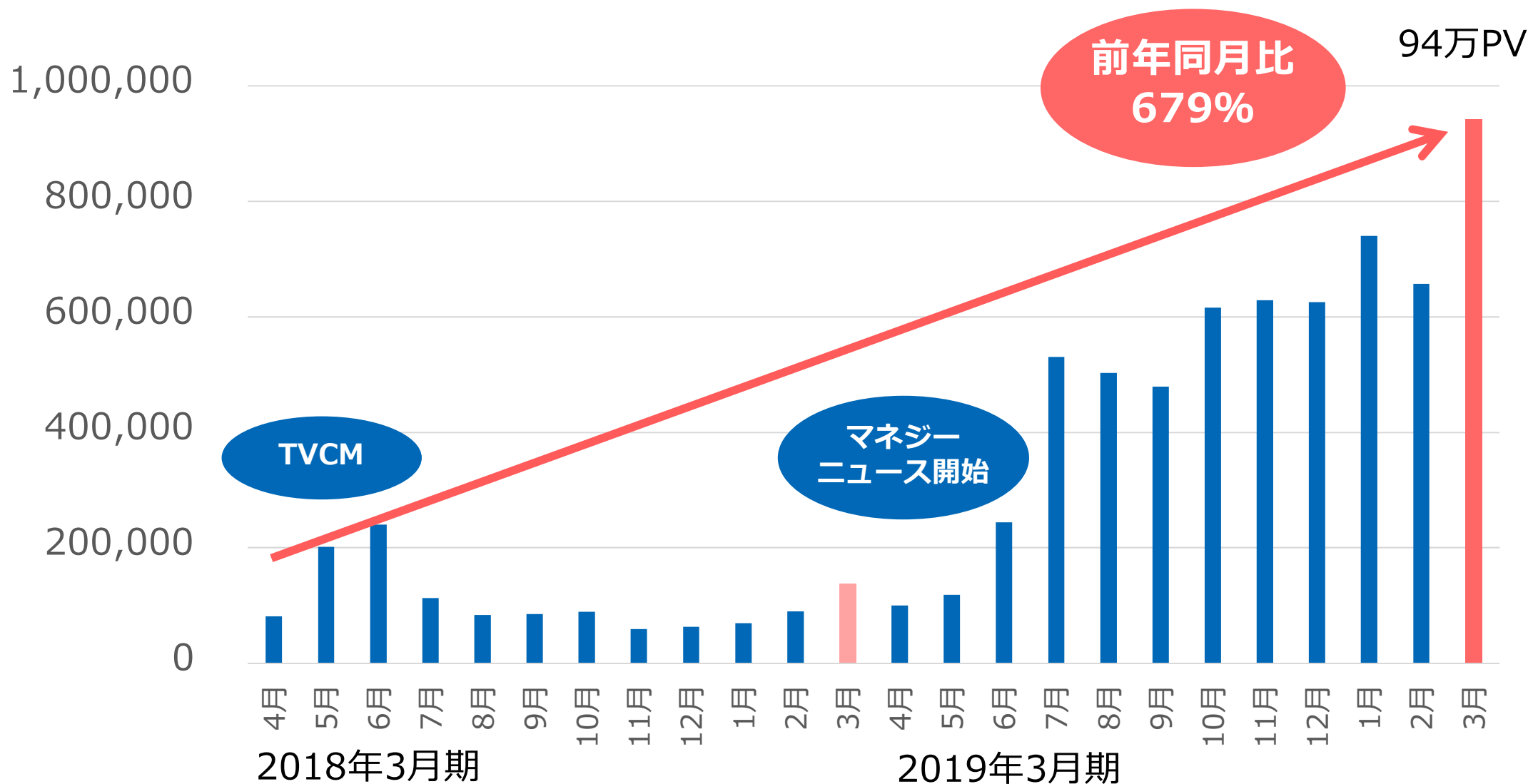
企業と士業がつながる！
ビジネスに役立つ！

管理部門特化型エージェントNo.1 *のMS-Japanが運営する、企業と士業をつなぐ全く新しいタイプのポータルサイト。
経理・財務・人事・総務・法務・経営企画などの企業の管理部門と士業に役立つ専門情報や、ユーザー同士がつながるコンテンツが満載。
サイトの利用でポイントが貯まり、提携先ポイントや10000種類以上の商品と交換できます！

※「人材紹介企業のブランドに関する調査」2015年3月 実査委託機関：美天リサーチ(株)

企業の経営者や管理部門（経理財務・人事総務・法務・経営企画 等）と、
士業（弁護士・公認会計士・社会保険労務士 等）の為のコミュニケーション
プラットフォーム「**Manegy（マネジャー）**」をベースに未来事業を展開

マネジャーニュース等、コンテンツの充実によりPV数の飛躍的向上に成功！



2019年4月の月間PV数、107万を突破！！

人材紹介事業を通じて構築したIPOネットワークを活用した コミュニティサイト「IPOPPO」を昨年10月末にOPEN



PO準備企業のための専門サイト

> サポート掲載のご依頼はこちら
> 求人のご依頼はこちら

セミナー/イベント
SEMINAR

上場までの道のり
ROAD TO IPO

IPOの体制作り
ORGANIZATION

IPO用語集
GLOSSARY

サポーターズ
SUPPORTERS

お問い合わせ
CONTACT

インタビュー&コラム
INTERVIEW & COLUMN

一覧を見る >



印刷会社

上場を目指す企業が増える中、今IPOをスムーズに達成するために必要なことは

宝印刷株式会社



印刷会社

新規上場を狙う企業が増える今、IPO達成に何が必要か？

株式会社プロネクサス

証券会社、信託銀行、監査法人、印刷会社、VC等IPOに関連する周辺企業とともに、国内最大級のIPOコミュニティを構築し、情報及び人材のさらなる活性化を促す。



国内トップクラスの会計ファームが集う表彰式、
「BEST PROFESSIONAL FIRM 2019」 を2019年3月19日に開催



BPF2019 受賞ファームが決定



日本全国のトップ会計ファームが一同に会する表彰式を実施しました。今後も会計業界の未来を共に創造して参ります。

人材紹介
転職希望者データ



人材紹介
法人・担当者データ

業種	会社名	業種	会社名	業種	会社名
製造業	Open (株)	製造業	Open (株)	製造業	Open (株)
サービス業	Open (株)	サービス業	Open (株)	サービス業	Open (株)
建設業	Open (株)	建設業	Open (株)	建設業	Open (株)
流通業	Open (株)	流通業	Open (株)	流通業	Open (株)
金融業	Open (株)	金融業	Open (株)	金融業	Open (株)
不動産業	Open (株)	不動産業	Open (株)	不動産業	Open (株)
IT業	Open (株)	IT業	Open (株)	IT業	Open (株)
その他	Open (株)	その他	Open (株)	その他	Open (株)

Manegy
管理部門・士業データ



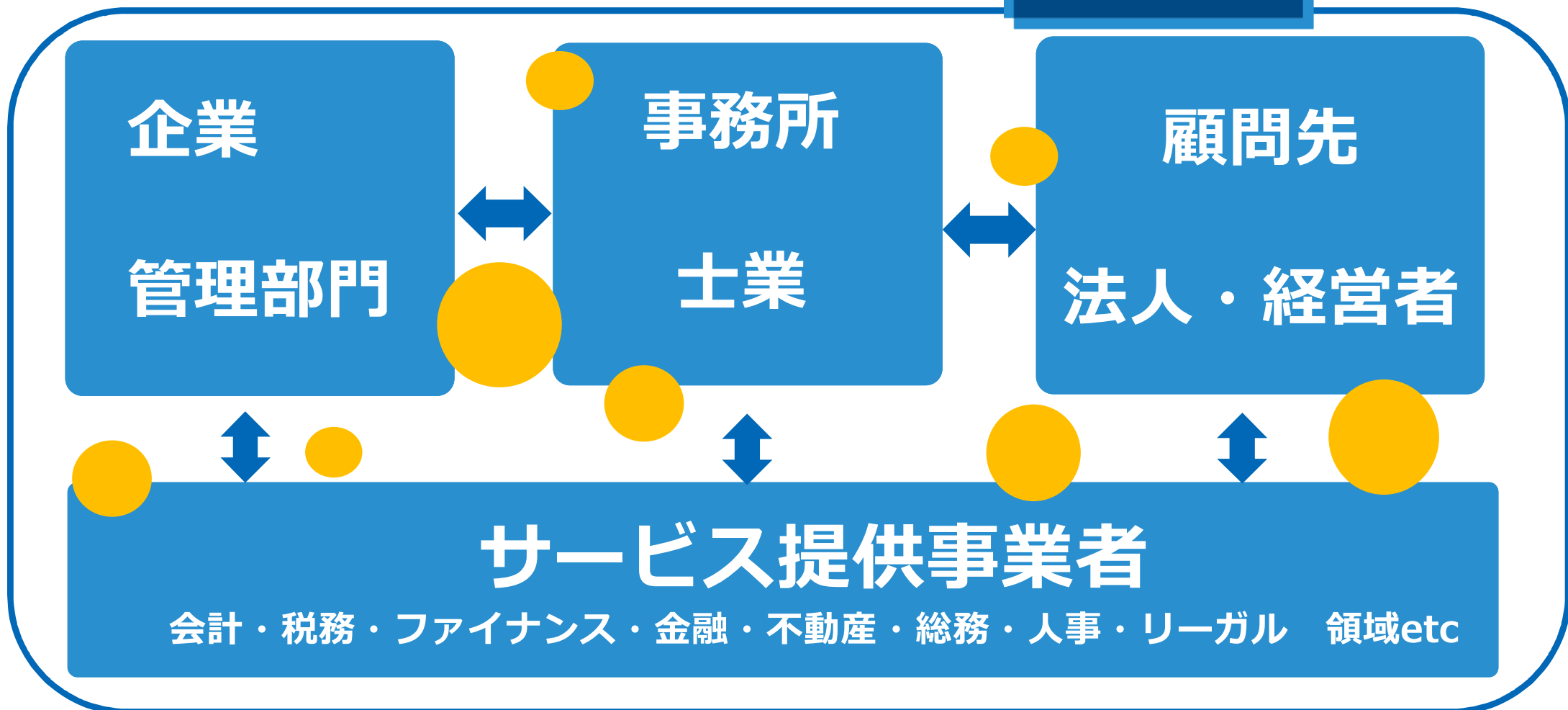
個人・法人の興味・関心情報を蓄積し、国内最大の経営管理データマネジメントプラットフォーム（DMP）を構築する



J-ing
事務所法人データ



各種ライトコンテンツ
管理部門・士業データ



経営管理領域において、

あらゆる情報とビジネスが流通するプラットフォームを目指す

⇒ 広告モデルだけではない **多数の収益機会 (マネタイズポイント)** が存在

国内のスタンダードを確立し、

世界一の経営管理プラットフォームを作り出す

「世界中の企業経営が、より効率的に、より効果的になる世界を実現します」

<コンテンツの充実>

- ・ 自社開発
- ・ 良質なコンテンツを持つ企業への積極的なM&A



国内だけでなく、海外での
人材ビジネスも展開が容易に



IV. 業績予測

売上高で前年比**121.3%**、営業利益で前年比**118.0%**と高成長を見込む

(単位：百万円)

	FY19 (前期実績)	FY20 (今期予測)	前期比
売上高	3,828	4,643	121.3%
営業利益	1,690	1,994	118.0%
経常利益	1,770	2,014	113.8%
当期純利益	1,197	1,395	116.5%

2022年3月期では売上高**69.0億**、当期純利益**19.2億**を見込む

(単位：百万円)

	FY20 (当期予測)		FY21		FY22	
	金額	前期比	金額	前期比	金額	前期比
売上高	4,643	121.3%	5,710	123.0%	6,907	121.0%
営業利益	1,994	118.0%	2,337	117.2%	2,835	121.3%
経常利益	2,014	113.8%	2,337	116.0%	2,835	121.3%
当期純利益	1,395	116.5%	1,589	113.9%	1,927	121.3%



V. 配当予想の修正

2019年3月期の配当予想を1株当たり**11円25銭**から**15円00銭**へ修正。

	年間配当金（円）		
	第2四半期末	期末	合計
前回予想	—	11円25銭	11円25銭
今回修正予想	—	15円00銭	15円00銭
当期実績	0円00銭	—	—
前期実績 2018年3月期	0円00銭	45円00銭	45円00銭

(注) 当社は2018年10月1日で1株につき4株の株式分割を行っており、前期実績については当該株式分割前の実際の配当金額を記載しております。

本資料は、当社の業界動向及び事業内容について、当社による現時点における予定、推定、見込み又は予想に基づいた将来展望についても言及しております。

これらの将来展望に関する表明の中には、様々なリスクや不確実性が内在します。既に知られたもしくは未だに知られていないリスク、不確実性その他の要因が、将来の展望に関する表明に含まれる内容と異なる結果を引き起こす可能性がございます。

当社の実際の将来における事業内容や業績等は本資料に記載されている将来展望と異なる場合がございます。

本資料における将来展望に関する表明は、利用可能な情報に基づいて当社によりなされたものであり、将来の出来事や状況を反映して、将来展望に関するいかなる表明の記載も更新し、変更するものではありません。