

2019年3月期決算短信補足資料

株式会社グリムス

<http://www.gremz.co.jp/>

2019年5月10日

1. 2019年3月期決算概要
2. 2020年3月期業績予想

1. 2019年3月期決算概要

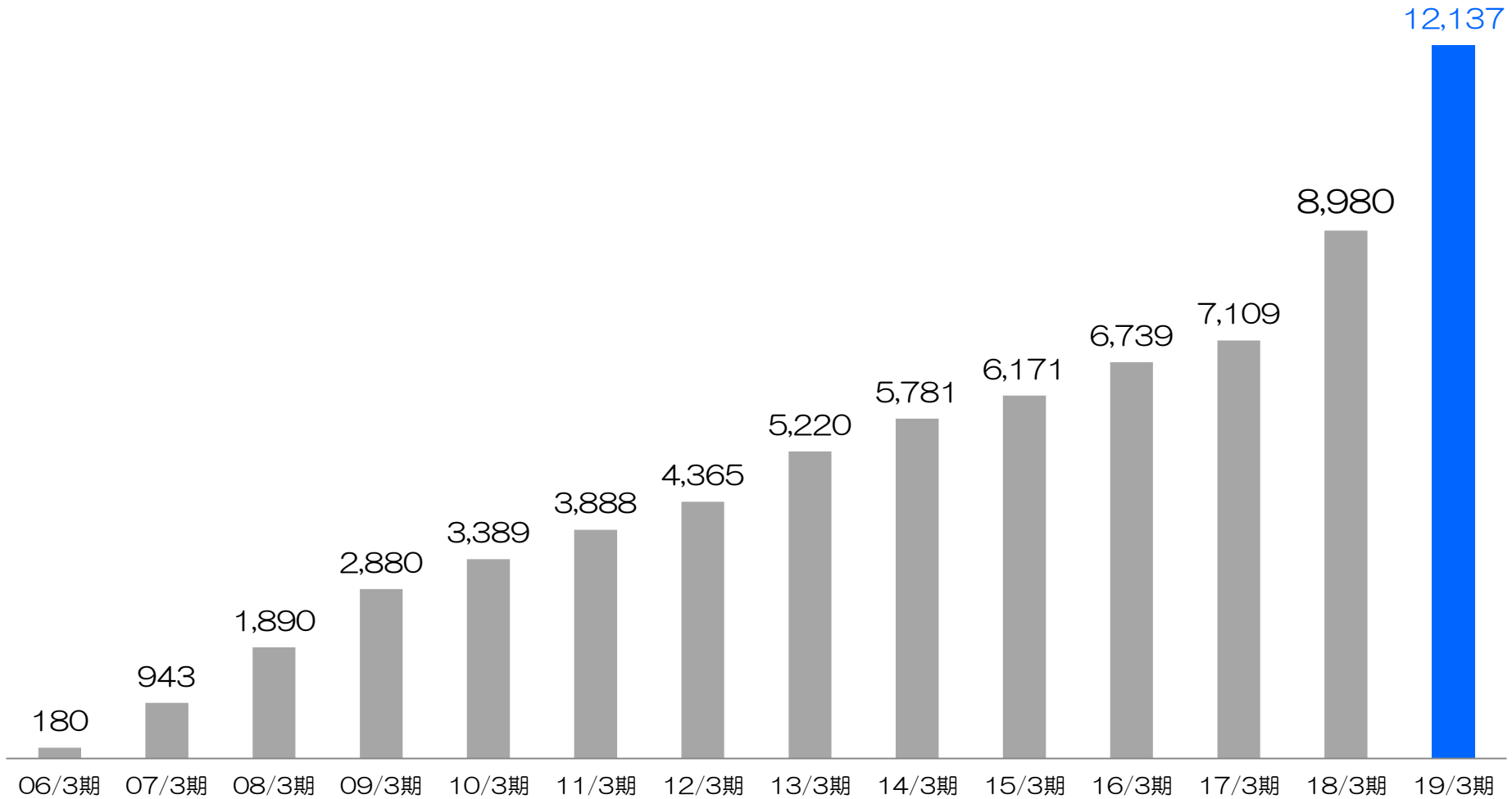
連結業績ハイライト（売上高）



2019/3期売上高12,137百万円、前期比+3,157百万円（+35.2%）、14期連続増収

(百万円)

売上高推移



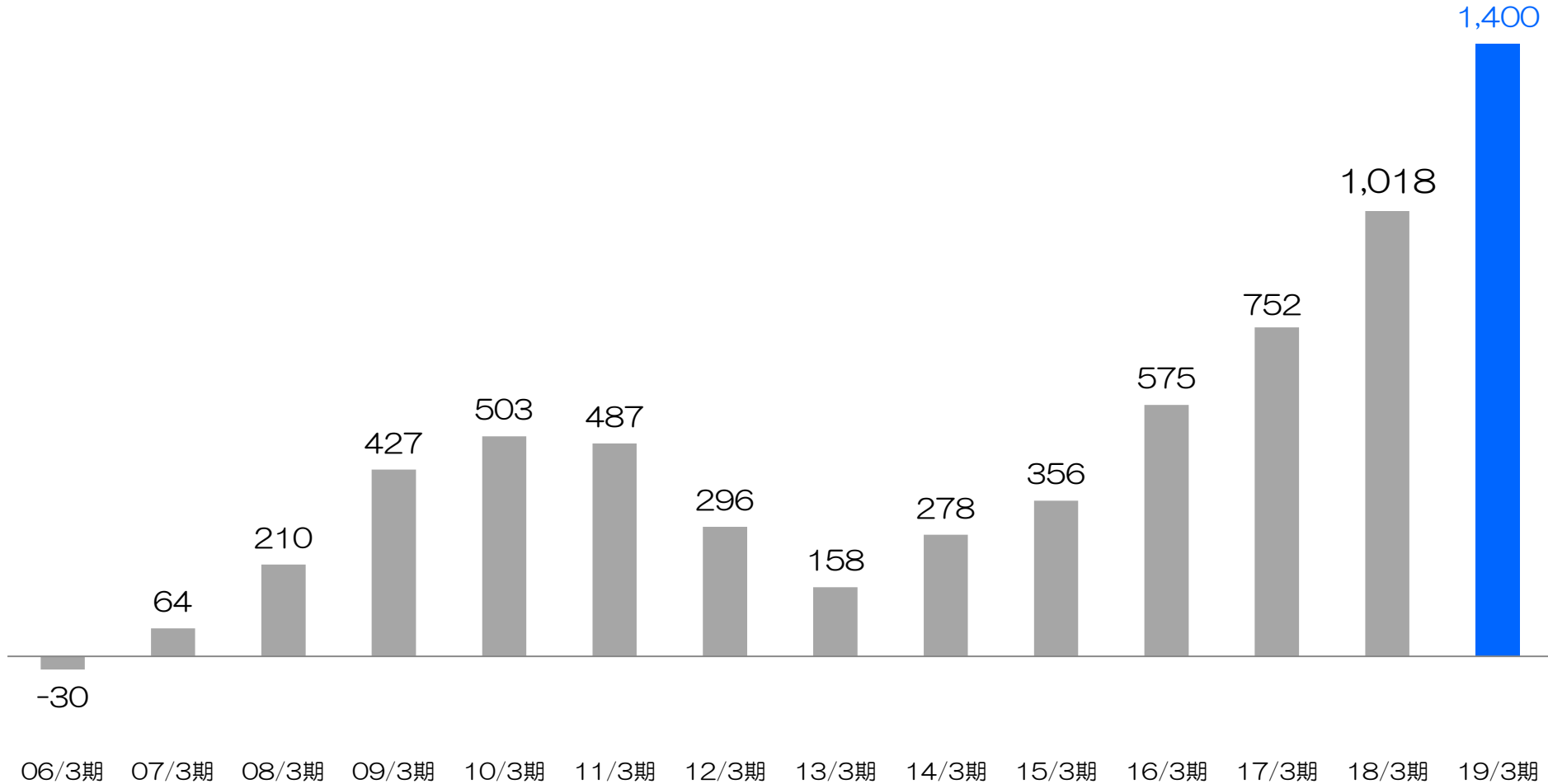
連結業績ハイライト（営業利益）



2019/3期営業利益1,400百万円、前期比+382百万円（+37.5%）、4期連続最高益更新

(百万円)

営業損益推移



連結業績ハイライト



(単位：百万円)	2018/3期 (実績)		2019/3期 (実績)		前期比	
	金額	対売上高	金額	対売上高	増減額	増減率
売上高	8,980	100.0%	12,137	100.0%	+3,157	+35.2%
エネルギーコストソリューション事業	4,037	45.0%	4,407	36.3%	+370	+9.2%
スマートハウスプロジェクト事業	3,533	39.3%	3,465	28.6%	▲68	▲1.9%
小売電気事業	1,388	15.5%	4,265	35.1%	+2,876	+207.1%
インキュベーション事業	20	0.2%	-	-	▲20	▲100.0%
営業利益	1,018	11.3%	1,400	11.5%	+382	+37.5%
エネルギーコストソリューション事業	1,223	30.3%	1,280	29.1%	+57	+4.7%
スマートハウスプロジェクト事業	220	6.2%	299	8.7%	+79	+36.1%
小売電気事業	36	2.6%	456	10.7%	+419	+1,155.5%
インキュベーション事業	▲9	-	-	-	+9	-
管理共通費	▲451	-	▲635	-	▲184	-
経常利益	1,100	12.3%	1,448	11.9%	+347	+31.6%
当期純利益	703	7.8%	1,001	8.3%	+298	+42.5%

※エネルギーコストソリューション事業：(株)GRコンサルティング、(株)グリムスパワー ※スマートハウスプロジェクト事業：(株)グリムスソーラー
 ※小売電気事業：(株)グリムスパワー ※インキュベーション事業：2019/3期より廃止

連結業績ハイライト（計画比）



(単位：百万円)	2019/3期業績予想 (2018年5月15日発表)		2019/3期 (実績)		計画比	
	金額	対売上高	金額	対売上高	増減額	増減率
売上高（連結）	11,512	100.0%	12,137	100.0%	+625	+5.4%
エネルギーコストソリューション事業	4,200	36.5%	4,407	36.3%	+206	+4.9%
スマートハウスプロジェクト事業	3,536	30.7%	3,465	28.6%	▲70	▲2.0%
小売電気事業	3,775	32.8%	4,265	35.1%	+489	+13.0%
営業利益	1,273	11.1%	1,400	11.5%	+127	+10.0%
エネルギーコストソリューション事業	1,304	31.1%	1,280	29.1%	▲24	▲1.8%
スマートハウスプロジェクト事業	299	8.5%	299	8.7%	+0	+0.1%
小売電気事業	285	7.6%	456	10.7%	+170	+59.6%
管理共通費	▲617	-	▲635	-	▲18	-
経常利益	1,350	11.7%	1,448	11.9%	+98	+7.3%
当期純利益	850	7.4%	1,001	8.3%	+151	+17.8%

※エネルギーコストソリューション事業：(株)GRコンサルティング、(株)グリムスパワー

※スマートハウスプロジェクト事業：(株)グリムスソーラー

※小売電気事業：(株)グリムスパワー

セグメント別業績ハイライト（売上高）

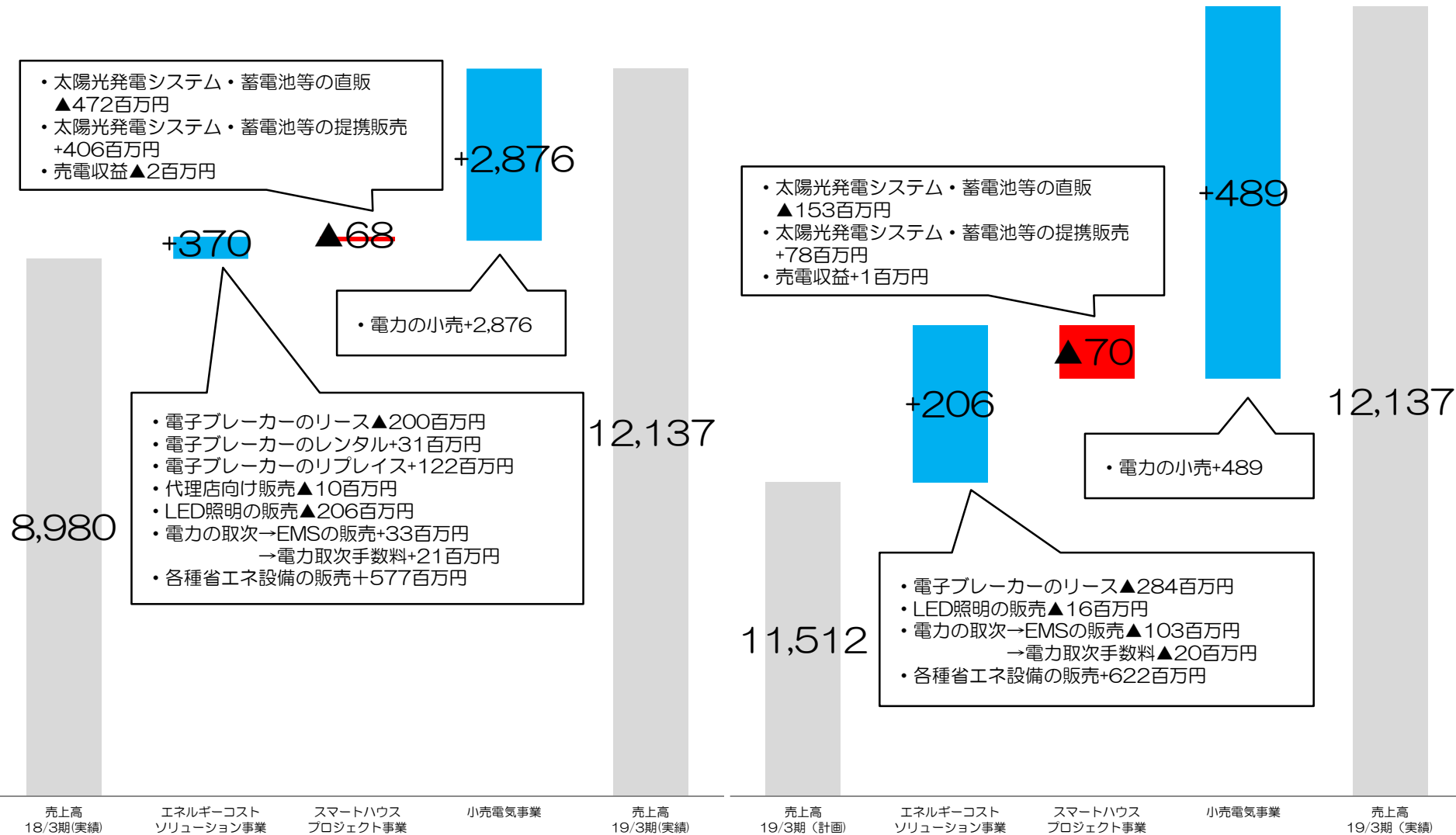


(百万円)

売上高の増減要因（前期比）

(百万円)

売上高の増減要因（計画比）



※EMS：エネルギーマネジメントシステム

セグメント別業績ハイライト（営業利益）



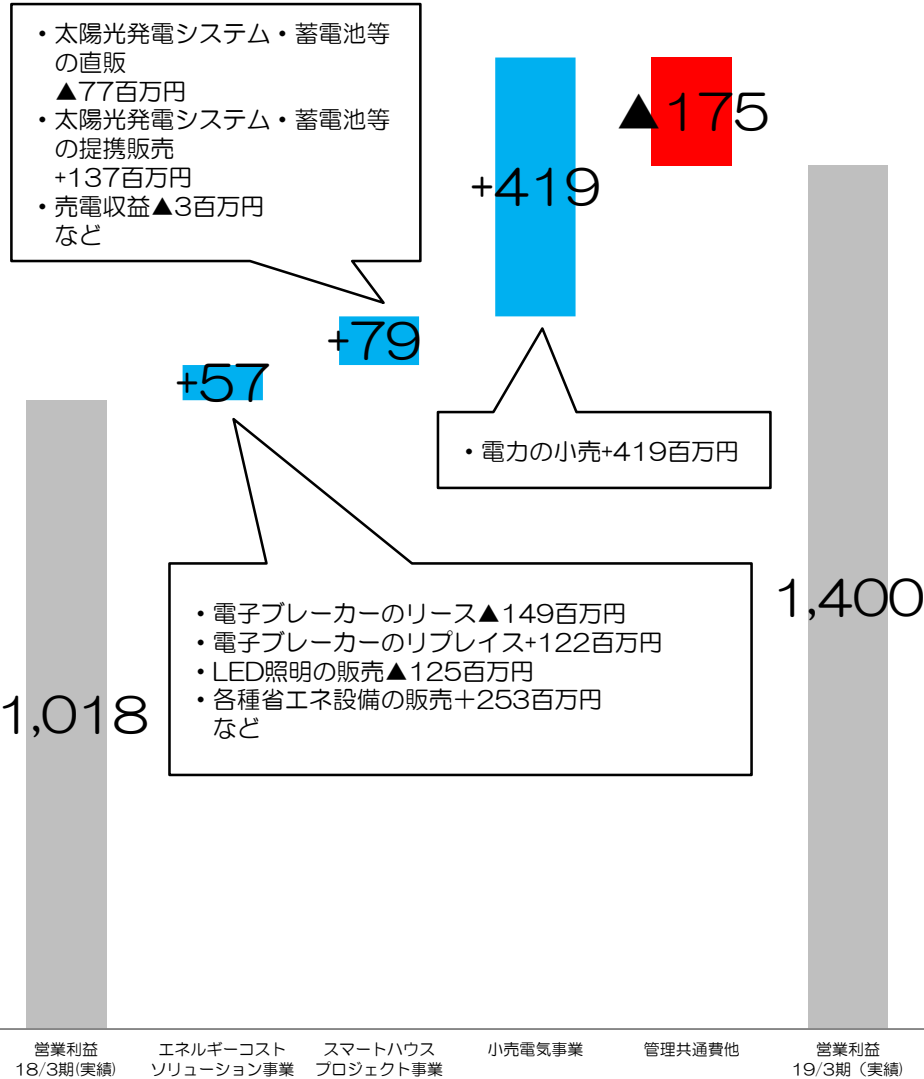
(百万円)

営業利益の増減要因（前期比）

(百万円)

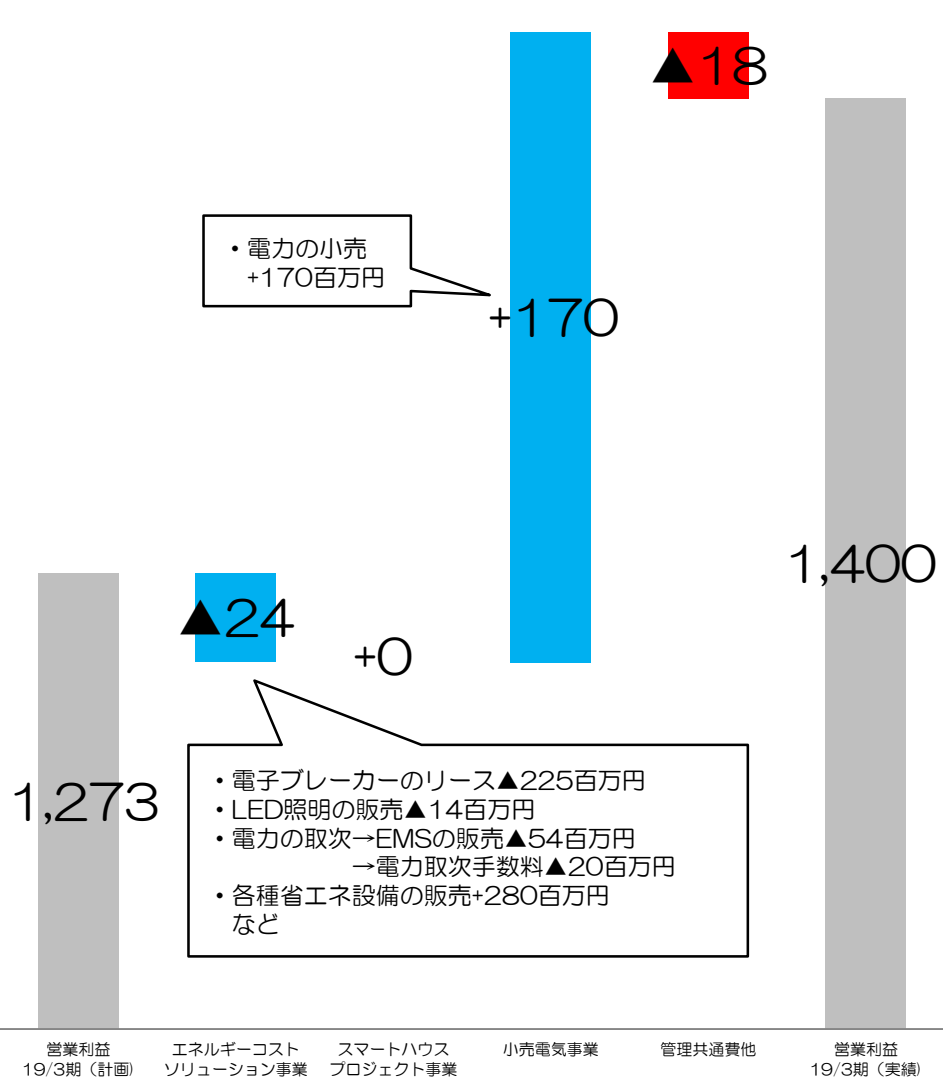
営業利益の増減要因（計画比）

- ・太陽光発電システム・蓄電池等の直販 ▲77百万円
- ・太陽光発電システム・蓄電池等の提携販売 +137百万円
- ・売電収益▲3百万円 など



- ・電力の小売+419百万円

- ・電子ブレーカーのリース▲149百万円
- ・電子ブレーカーのリプレイス+122百万円
- ・LED照明の販売▲125百万円
- ・各種省エネ設備の販売+253百万円 など



- ・電力の小売 +170百万円

- ・電子ブレーカーのリース▲225百万円
- ・LED照明の販売▲14百万円
- ・電力の取次→EMSの販売▲54百万円
→電力取次手数料▲20百万円
- ・各種省エネ設備の販売+280百万円 など

貸借対照表 (B/S)



(単位：百万円)

	2018/3/末	2019/3/末	増減額	主な増減要因
流動資産	4,652	5,277	+625	売掛金+509百万円 (注) 商品+81百万円
固定資産	1,590	1,649	+58	敷金及び保証金+90百万円
資産合計	6,243	6,926	+683	
流動負債	1,813	2,237	+424	買掛金+201百万円 未払金+172百万円
固定負債	950	845	▲104	長期借入金▲134百万円
負債合計	2,763	3,083	+320	
純資産合計	3,479	3,843	+363	当期純利益+1,001百万円 自己株式の取得▲489百万円 剰余金の配当▲145百万円
負債・純資産合計	6,243	6,926	+683	

(注) 売掛金増加のセグメント別内訳：エネルギーコストソリューション▲9、スマートハウスプロジェクト▲20、電力小売+539

キャッシュフロー (C/F)



(単位：百万円)

	2018/3期	2019/3期	2019/3期の主な内訳
営業活動によるキャッシュフロー	830	852	税金等調整前当期純利益+1,483百万円 仕入債務の増加額+201百万円 未払金の増加額+136百万円 売上債権の増加額▲509百万円 法人税等の支払額▲485百万円
投資活動によるキャッシュフロー	▲63	▲113	投資有価証券の売却による収入+50百万円 有形固定資産の取得による支出▲45百万円 敷金及び保証金の差入による支出▲94百万円
財務活動によるキャッシュフロー	▲390	▲744	長期借入れによる収入+400百万円 長期借入れの返済による支出▲505百万円 自己株式の取得による支出▲493百万円 配当金の支払額▲145百万円
現金及び現金同等物の増減	376	▲4	
現金及び現金同等物の期末残高	3,495	3,490	

2. 2020年3月期業績予想

2020年3月期業績予想



(単位：百万円)	2019/3期 (実績)		2020/3期業績予想 (2019年5月10日発表)		前期比	
	金額	対売上高	金額	対売上高	増減額	増減率
売上高 (連結)	12,137	100.0%	15,830	100.0%	+3,692	+30.4%
エネルギーコストソリューション事業	4,407	36.3%	5,335	33.7%	+927	+21.1%
スマートハウスプロジェクト事業	3,465	28.6%	4,019	25.4%	+553	+16.0%
小売電気事業	4,265	35.1%	6,476	40.9%	+2,211	+51.8%
営業利益	1,400	11.5%	1,600	10.1%	+199	+14.2%
エネルギーコストソリューション事業	1,280	29.1%	1,262	23.7%	▲18	▲1.4%
スマートハウスプロジェクト事業	299	8.7%	350	8.7%	+50	+16.8%
小売電気事業	456	10.7%	613	9.5%	+157	+34.6%
管理共通費	▲635	-	▲626	-	+9	-
経常利益	1,448	11.9%	1,633	10.3%	+185	+12.8%
当期純利益	1,001	8.3%	1,071	6.8%	+69	+7.0%

本資料に関するお問い合わせ

TEL 03-5769-3500

ir@gremz.co.jp

(免責事項)

本資料は、金融商品取引法上のディスクロージャー資料ではなく、その情報の正確性、完全性を保証するものではありません。また、特定の商品についての募集・勧誘・営業等を目的としたものではありません。

本資料に記載された見解、見通し、ならびに予測等は、資料作成時点での弊社の判断であり、今後、予告なしに変更されることがあります。予めご了承ください。