



1Q FY2019 Presentation Material

2019年12月期 第1四半期決算説明資料

株式会社ブロードリーフ [東一 3673]

May. 10 2019

Broadleaf Co., Ltd. All rights reserved.

Contents

1. 第1四半期決算概要	01
2. 業績見通し	09
3. トピックス	15

Appendix : 会社概要、売上区分など

注 IFRSは表示単位未満を四捨五入しています

Chapter1

第 1 四半期 決算概要

PLサマリ (連結・IFRS)

増収増益となり、上期予想に対する進捗も良好

(百万円)	FY2019	FY2018	増減額	増減率
	1Q	1Q		
売上収益	4,925	4,433	+492	+11.1%
営業利益	420	258	+163	+63.1%
四半期利益	274	142	+132	+92.8%
1株当たり四半期利益*	3.13円	1.61円	+1.52	-

* 2018年4月1日効力発生の株式分割（1:2）が、2018年12月期の期首に行われたと仮定し算定しています

売上区分別の内訳（連結・IFRS）

業種別アプリケーションの販売がけん引

（百万円）	FY2019 1Q	FY2018 1Q	増減額	増減率
プラットフォーム	2,303	2,168	+135	+6.2%
基本	1,707	1,599	+109	+6.8%
EDI・決済	228	227	+2	+0.7%
サポート	336	316	+20	+6.4%
その他	31	27	+4	+16.4%
アプリケーション	2,622	2,265	+357	+15.8%
業種別	2,149	1,962	+187	+9.5%
OTRS	121	102	+19	+18.6%
その他	352	201	+152	+75.5%
合計	4,925	4,433	+492	+11.1%

プラットフォーム売上の内訳（連結・IFRS）

基本（PaaS/SaaS・IaaS）や、サポート（保守）などが増収

（百万円）	FY2019 1Q	FY2018 1Q	増減額	増減率
基本	1,707	1,599	+109	+6.8%
PaaS/SaaS	1,195	1,118	+77	+6.9%
IaaS	512	481	+32	+6.6%
EDI・決済	228	227	+2	+0.7%
PSF *	151	151	-1	-0.5%
BLP/CPT *	78	75	+2	+3.0%
サポート	336	316	+20	+6.4%
保守	163	143	+20	+14.3%
サプライ品	172	173	-0	-0.2%
その他	31	27	+4	+16.4%
プラットフォーム合計	2,303	2,168	+135	+6.2%

*PSF：リサイクル部品取引市場での決済代行手数料

BLP：BLパーツオーダーシステムの利用料

CPT：CarpodTab利用料

アプリケーション売上の内訳（連結・IFRS）

自動車系、非自動車系、OTRSのいずれも順調

(百万円)	FY2019	FY2018	増減額	増減率
	1Q	1Q		
業種別	2,149	1,962	+187	+9.5%
自動車系	1,787	1,643	+144	+8.8%
非自動車系	362	320	+43	+13.3%
OTRS	121	102	+19	+18.6%
その他	352	201	+152	+75.5%
アプリケーション合計	2,622	2,265	+357	+15.8%


【ご参考】旧売上区分別の内訳（連結・IFRS）

(百万円)	FY2019 1Q	FY2018 1Q	増減額	増減率
システム販売	3,117	2,689	+428	+15.9%
システムサポート	336	316	+20	+6.4%
保守	163	143	+20	+14.3%
サプライ	172	173	-0	-0.2%
ネットワークサービス	1,472	1,428	+45	+3.1%
ストック	1,213	1,174	+39	+3.3%
トランザクション	228	227	+2	+0.7%
PSF	151	151	-1	-0.5%
受発注等	78	75	+2	+3.0%
その他	31	27	+4	+16.4%
合計	4,925	4,433	+492	+11.1%

営業利益の増減内訳（連結・IFRS）

ブロードリーフ、タジマの双方の増収効果により、コスト増を吸収し大幅増益

（百万円）



BSサマリ (連結・IFRS)

法人税や配当金等の支払いにより現預金が減少

(百万円)	FY2019	FY2018		主な増減要因
	1Q末	期末	増減額	
流動資産	6,765	10,619	-3,854	現金及び現金同等物の減少-3,368
非流動資産	21,254	18,794	+2,460	有形固定資産の増加+856 無形資産の増加+591
資産合計	28,019	29,413	-1,394	
流動負債	6,573	7,913	-1,340	法人所得税の減少-852
非流動負債	653	466	+186	長期有利子負債の増加+161
負債合計	7,226	8,379	-1,154	
資本合計	20,793	21,033	-240	四半期利益の計上+274 配当支払いによる減少-568
負債及び資本合計	28,019	29,413	-1,394	

Chapter2

業績見通し

業績予想（連結・IFRS）

業績予想に変更なし（2/14発表）

(百万円)	FY2019				FY2018			
	通期予想	通期	増減額	増減率	上期予想	上期	増減額	増減率
売上収益	22,000	21,285	+715	+3.4%	10,600	10,090	+510	+5.1%
営業利益	4,500	4,115	+385	+9.4%	1,700	1,542	+158	+10.2%
当期利益	2,800	2,656	+144	+5.4%	1,000	998	+2	+0.2%
1株当たり当期利益	32.07円	30.36円	+1.71円	-	11.45円	11.39円	+0.06円	-

売上区分別の予想（連結・IFRS）

プラットフォーム、アプリケーションともに増収を見込む

(百万円)	FY2019	FY2018	増減額	増減率	FY2019	FY2018	増減額	増減率
	通期予想	通期実績			上期予想	上期実績		
プラットフォーム	9,900	9,543	+357	+3.7%	4,700	4,552	+148	+3.3%
基本	7,270	7,175	+95	+1.3%	3,470	3,392	78	+2.3%
EDI・決済	1,010	935	+75	+8.0%	480	453	+27	+6.0%
サポート	1,320	1,314	+6	+0.5%	650	649	+1	+0.1%
その他	300	118	+182	+153.2%	100	58	+42	+73.8%
アプリケーション	12,100	11,742	+358	+3.0%	5,900	5,538	+362	+6.5%
業種別	10,200	10,176	+24	+0.2%	4,950	4,914	+36	+0.7%
OTRS	600	390	+210	+53.8%	250	181	+69	+38.1%
その他	1,300	1,175	+125	+10.6%	700	443	+257	+58.2%
合計	22,000	21,285	+715	+3.4%	10,600	10,090	+510	+5.1%

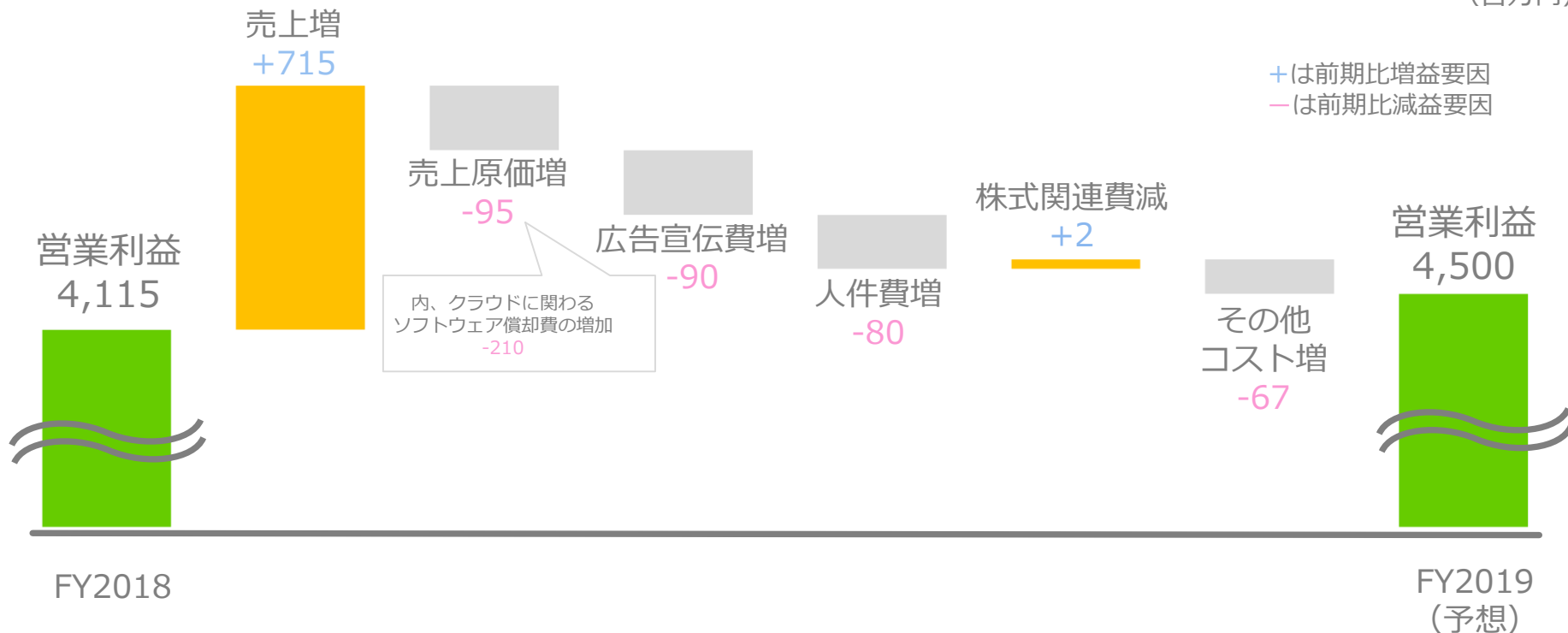
【ご参考】旧売上区分別の予想（連結・IFRS）

(百万円)	FY2019	FY2018	増減額	増減率	FY2019	FY2018	増減額	増減率
	通期予想	通期			上期予想	上期		
システム販売	14,360	14,206	+154	+1.1%	6,910	6,596	+314	+4.8%
システムサポート	1,320	1,314	+6	+0.5%	650	649	+1	+0.1%
保守	650	601	+49	+8.2%	320	291	+29	+10.1%
サプライ	670	713	-43	-6.0%	330	359	-29	-8.0%
ネットワークサービス	6,320	5,765	+555	+9.6%	3,040	2,844	+196	+6.9%
ストック	5,010	4,711	+299	+6.3%	2,460	2,334	+126	+5.4%
トランザクション	1,010	935	+75	+8.0%	480	453	+27	+6.0%
PSF	650	634	+16	+2.5%	310	304	+6	+2.1%
受発注等	360	301	+59	+19.6%	170	149	+21	+13.9%
その他	300	118	+182	+153.2%	100	58	+42	+73.8%
合計	22,000	21,285	+715	+3.4%	10,600	10,090	+510	+5.1%

営業利益の増減内訳（連結・IFRS）

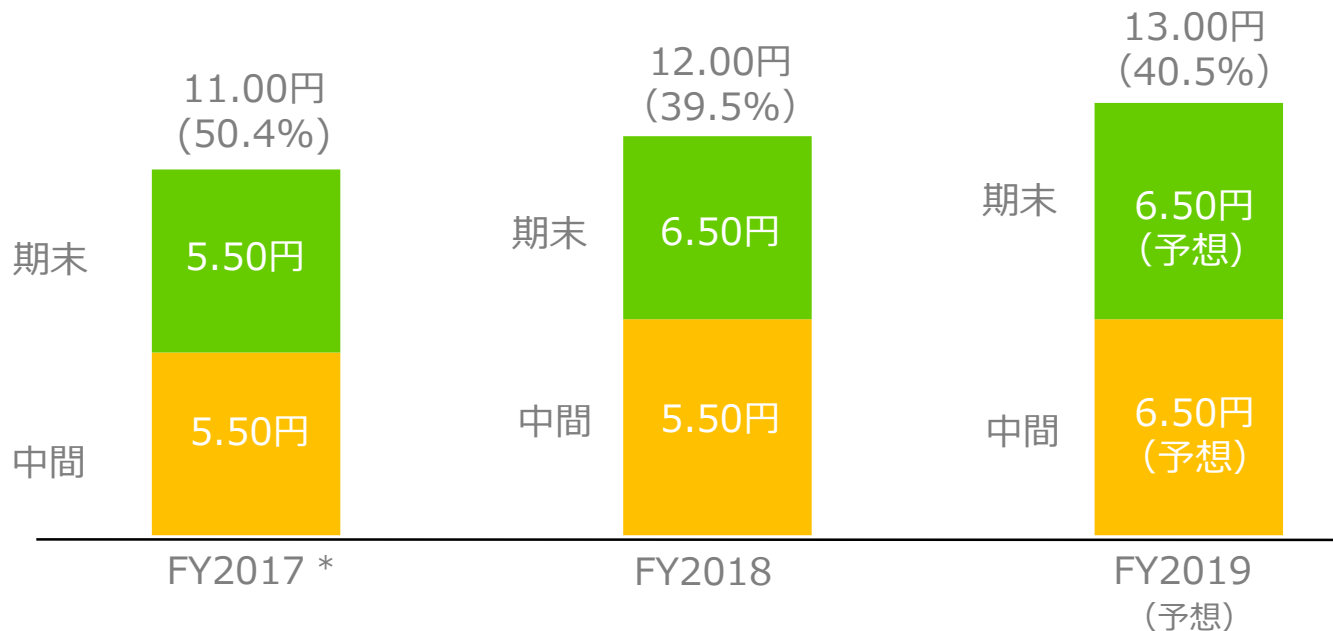
増収によりコスト増を吸収

（百万円）



配当について

期初予想より変更なし（2/14発表）





* 2018年4月1日効力発生の株式分割（1:2）調整後金額

AI・クラウドを軸としたサービスのプロモーションを強化

第17回 国際オートアフターマーケットEXPO2019 (IAAE) に出展



■ 国際オートアフターマーケットEXPO2019
国内外の自動車アフターマーケット向け最新ソリューションが集う国内最大級のコンベンション
2019年の参加実績 出展者数：296社、来場者数：16,259人



作業分析ソフトOTRS 海外本格展開に向けた取り組み

ドイツ、「HANNOVER MESSE（ハノーバーメッセ）」に出展



■ HANNOVER MESSE

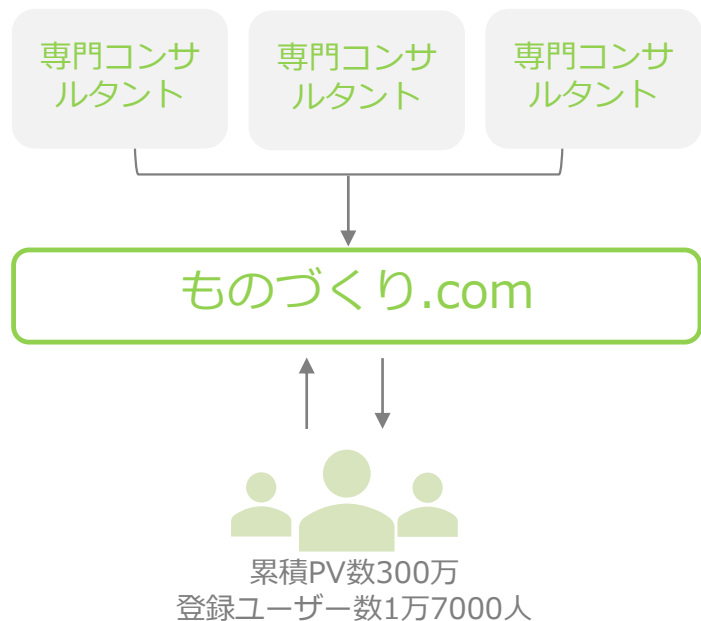
製造業のための最新の技術・ソリューションを紹介する展示会
2018年の参加実績 出展者数：5,000社、来場者数：210,000人



戦略分野への投資について

B2B向け情報ポータルメディアの買収（2019年5月発表）

OTRSの拡販や、モーションバンク構想の実現をにらみ、
製造企業のプロセス革新と課題解決を支援するウェブサイト「ものづくりドットコム」を運営する
株式会社産業革新研究所の株式を取得（67.5%）



- 1 OTRSの新規リード獲得
- 2 コンサルによる協業、OTRS定着化
- 3 ソリューション連携ベンダーの獲得

Appendix

会社概要、売上区分など

会社概要

会社名	株式会社ブロードリーフ
代表者	大山 堅司
上場市場	東京証券取引所市場第一部（3673） 2013年3月22日上場
創業/設立	2005年12月/2009年9月
資本金	7,148百万円（連結）
事業内容	自動車アフターマーケット事業者の業務を支えるITネットワークシステム および同プラットフォーム上でのサービス提供 (業務アプリケーション、異業種間連携プラットフォーム、 リサイクル部品マーケットプレイス、自動車関連コンテンツの開発等)
本社所在地	東京都品川区東品川4-13-14 グラスキューブ品川8F
営業拠点	全国 29拠点
開発拠点	全国 3拠点（札幌・東京・福岡）

売上区分の説明

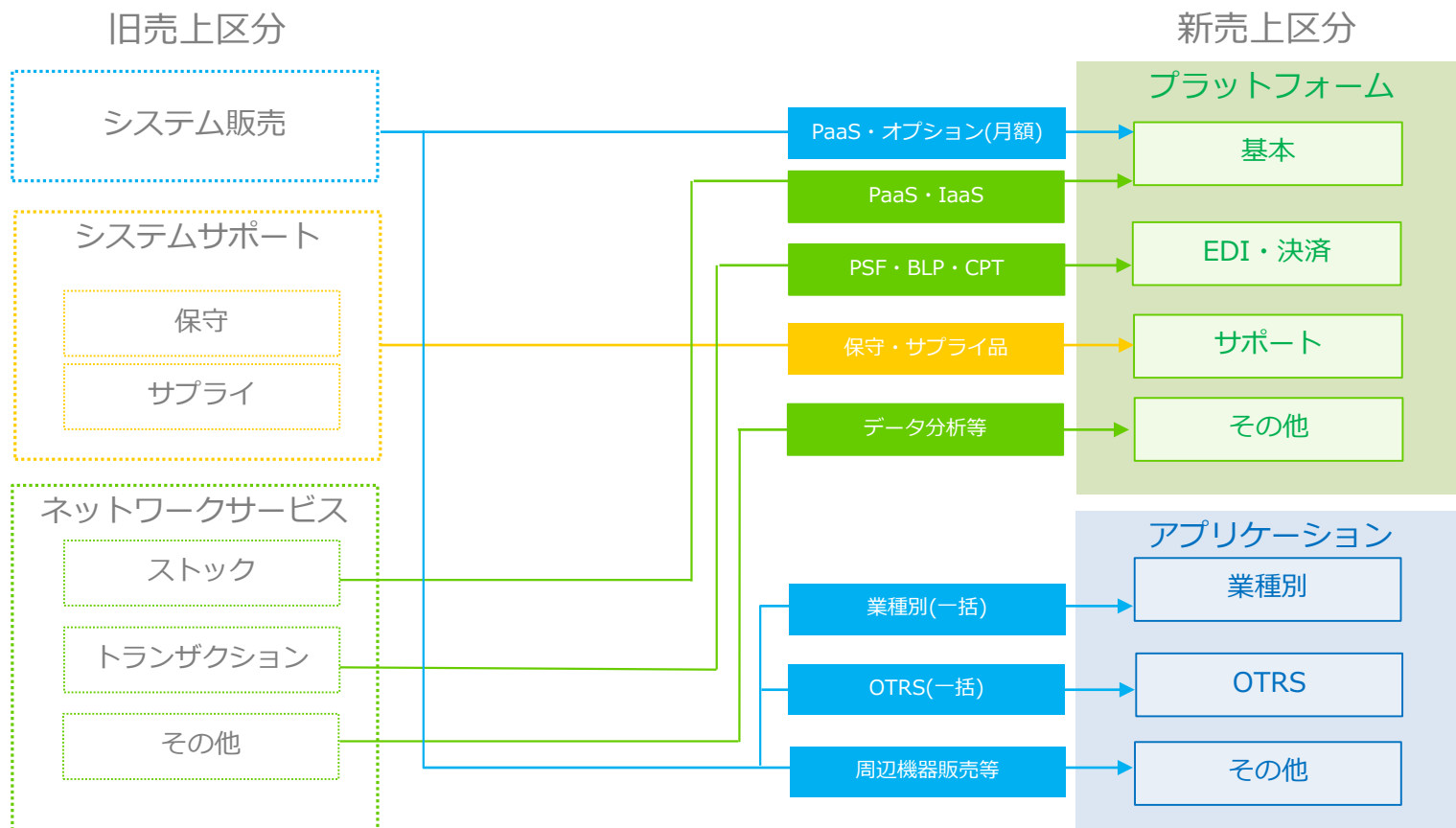
区分			事業内容
大分類	中分類	中分類	
プラットフォーム	基本	PaaS/SaaS	<ul style="list-style-type: none"> ・アプリケーション（月額）の提供 ・アプリケーション用データベース（自動車部品・車両・指数情報、交通機関データ、観光地データ等）の提供 ・アプリケーション基本機能やミドルウェアの提供
		IaaS	<ul style="list-style-type: none"> ・アプリケーションの利用に必要なネットワークサーバー機能の提供
	EDI・決済	PSF	<ul style="list-style-type: none"> ・自動車リサイクル部品の取引ネットワーク「パーツステーションNET」における決済代行サービスの提供
		BLP/CPT	<ul style="list-style-type: none"> ・自動車部品の電子受発注システム「BLパーツオーダーシステム」の提供 ・自動車整備事業者等にタブレット型業務端末「CarpodTab」の提供
	サポート	保守	<ul style="list-style-type: none"> ・各種の顧客向けサポート、ハードウェア保守の提供
		サプライ品	<ul style="list-style-type: none"> ・専用帳票類やOAサプライ品の販売
	その他	<ul style="list-style-type: none"> ・顧客から収集、蓄積した大規模な匿名データを分析・加工して提供 他 	
アプリケーション	業種別	<ul style="list-style-type: none"> ・業種別アプリケーション（基本機能を除く）の販売 （業種：自動車の整備・钣金・販売・部品商・リサイクル、機械工具商、携帯電話販売店、旅行代理店など） 	
	OTRS	<ul style="list-style-type: none"> ・作業分析・最適化ソフトウェアの販売 	
	その他	<ul style="list-style-type: none"> ・PC本体やプリンタ等周辺機器の販売 他 	

売上区分に関する補足説明



(*) 業種別アプリケーション・OTRSとも、クラウドバージョン移行にともない、SaaS売上へ移行する見込み

売上区分に関する補足説明(新旧比較)



(旧) 売上区分の説明

区分			事業内容
大分類	中分類	中分類	
システム販売			<ul style="list-style-type: none"> ・業種特化型業務アプリケーションの開発・販売 ・作業分析・最適化ソフトウェアの開発・販売 ・PC本体やプリンタ等の仕入・販売 他
システムサポート	保守		<ul style="list-style-type: none"> ・当社システム販売顧客への業務アプリケーション保守サービス、ハードウェア保守サービスの提供
	サプライ		<ul style="list-style-type: none"> ・業務アプリケーションで利用する専用帳票類やOAサプライ品の仕入・販売
ネットワークサービス	ストック		<ul style="list-style-type: none"> ・自動車関連の車両情報や、日々更新される部品関連情報のデータベースを提供 ・ネットワーク型システムの利用に必要なサーバー維持の対価
	トランザクション	PSF	<ul style="list-style-type: none"> ・リサイクル部品の在庫情報を共有するリサイクル部品流通ネットワーク「パーツステーションNET」を運営 ・部品売買の際に取引額の決済を代行し手数料を徴収
		受発注等	<ul style="list-style-type: none"> ・自動車部品の電子受発注システム「BLパーツオーダーシステム」を提供 ・整備事業者等にタブレット型業務端末「CarpodTab」を提供 他
	その他		<ul style="list-style-type: none"> ・上記以外の商品、サービス

免責事項

本資料に記載されている業績予想および将来の予測等に関する記述は、資料作成時点での入手された情報に基づき当社で判断した予想であり、潜在的なリスクや不確実性が含まれております。

したがって、実際の業績は様々な要因により、これらの業績予想とは異なることがありますことをご承知おきください。

【お問い合わせ先】
株式会社ブロードリーフ
IR・広報室
E-Mail : broadleaf-ir@broadleaf.co.jp