

株式会社朝日ネット 決算説明会

2018年度
(2018年4月1日~2019年3月31日)



目次

1 2018年度 業績 3

2 2019年度 計画 13

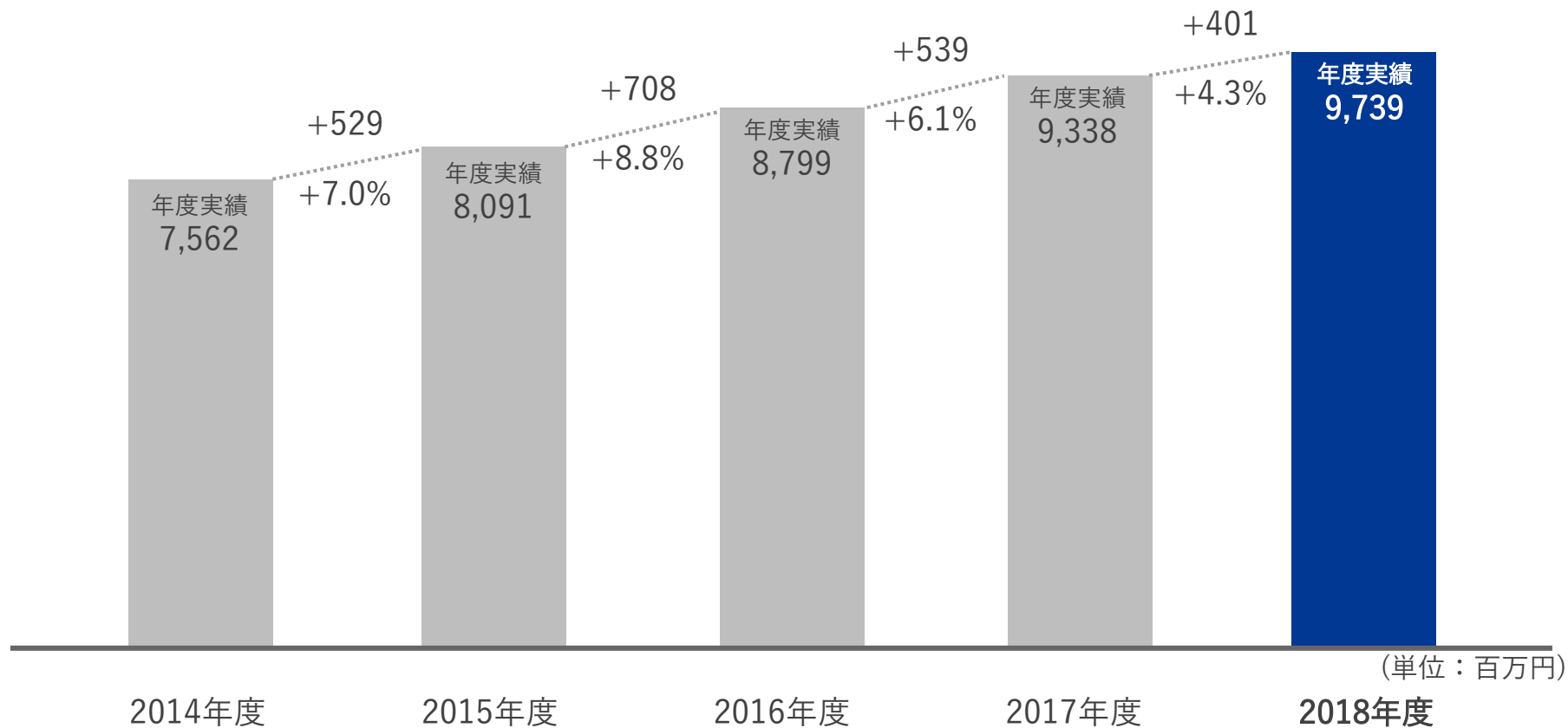
<将来予測に関する注意事項>

この資料に記載されている当社の現在の計画、見通し、戦略、確信などのうち歴史的事実でないものは将来の業績に関する見通しです。

これらの記述は現時点で入手可能な情報から得られた当社の経営者の判断に基づいています。従いましてこれら業績見通しに全面的に依拠することは控えるようお願いいたします。

様々な重要な要因により実際の業績はこれら業績見通しと大きく異なる可能性があり、そして見通しと比べて悪い結果となる場合もあります。また掲載内容については細心の注意を払っておりますが掲載された情報の誤り等に関し当社は一切責任を負うものではありませんのでご了承ください。

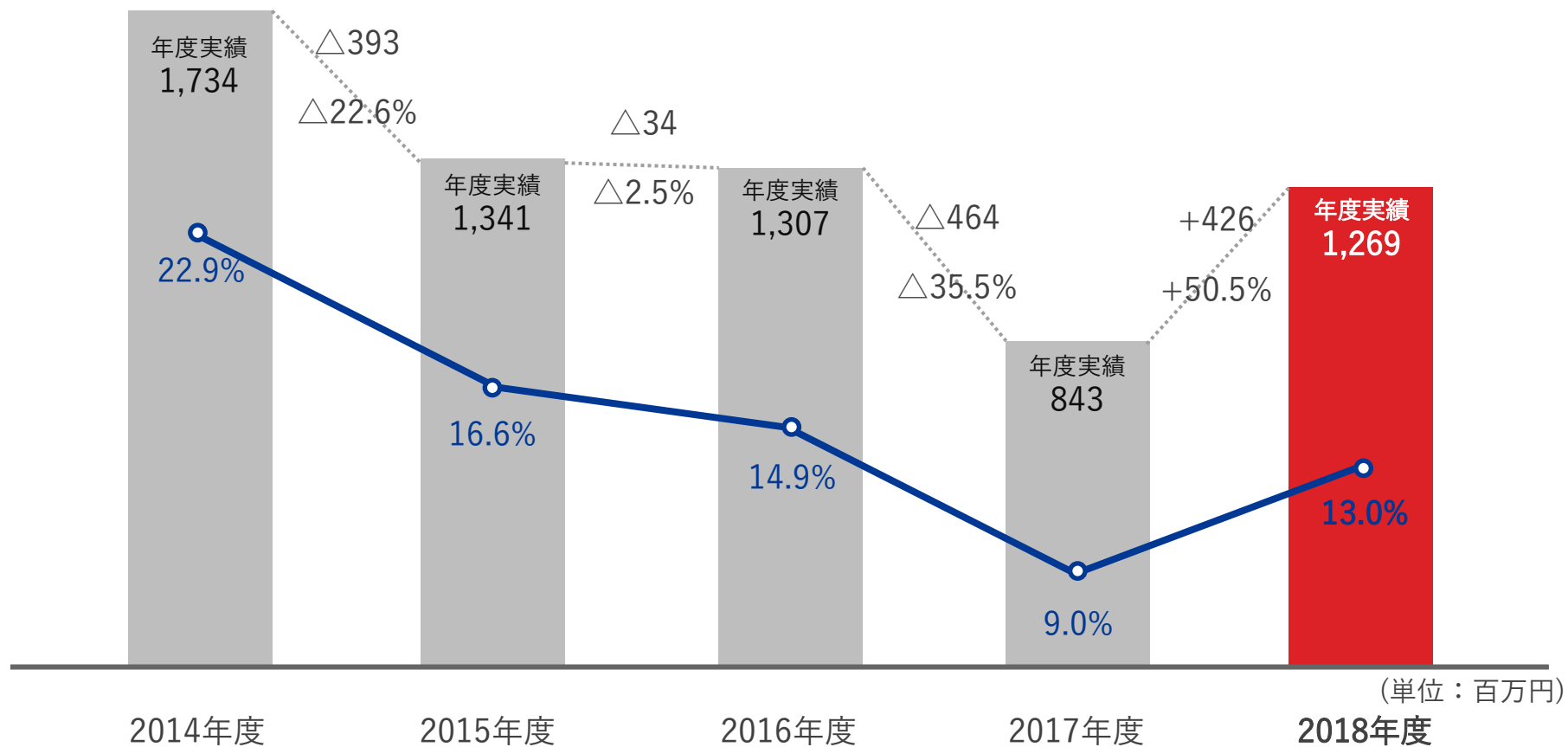
売上高の推移



売上高は前年同期比4.3%増加。過去最高の売上高を更新

営業利益の推移

—●— 営業利益率



営業利益は前年同期比50.5%増加

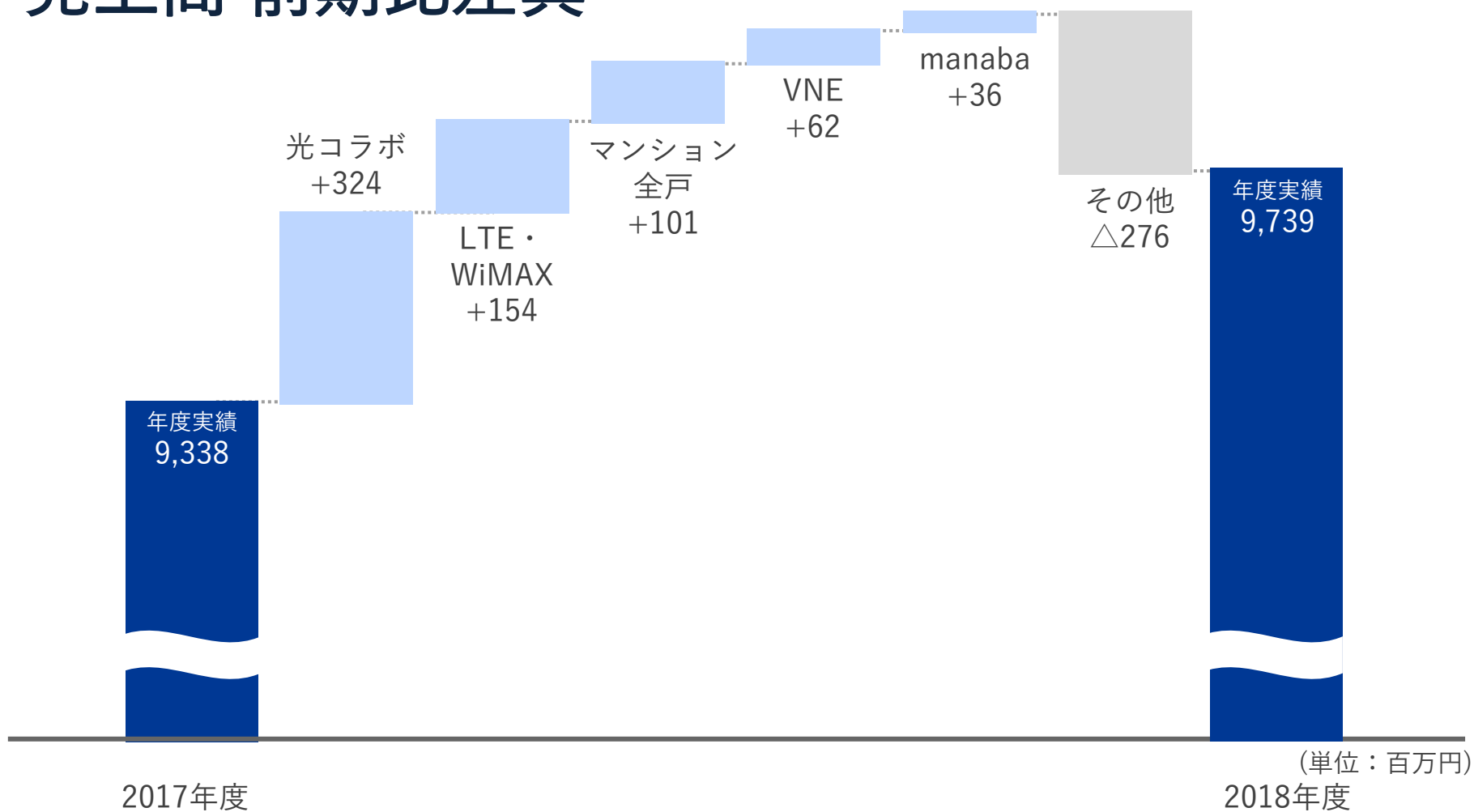
損益の状況

(単位：百万円)

	2017年度 実績	2018年度 実績	増減額	増減率	2018年度 業績予想
売上高	9,338	9,739	+401	+4.3%	10,000
営業利益	843	1,269	+426	+50.5%	1,200
経常利益	851	1,277	+426	+50.0%	1,200
当期純利益	577	952	+375	+64.9%	840

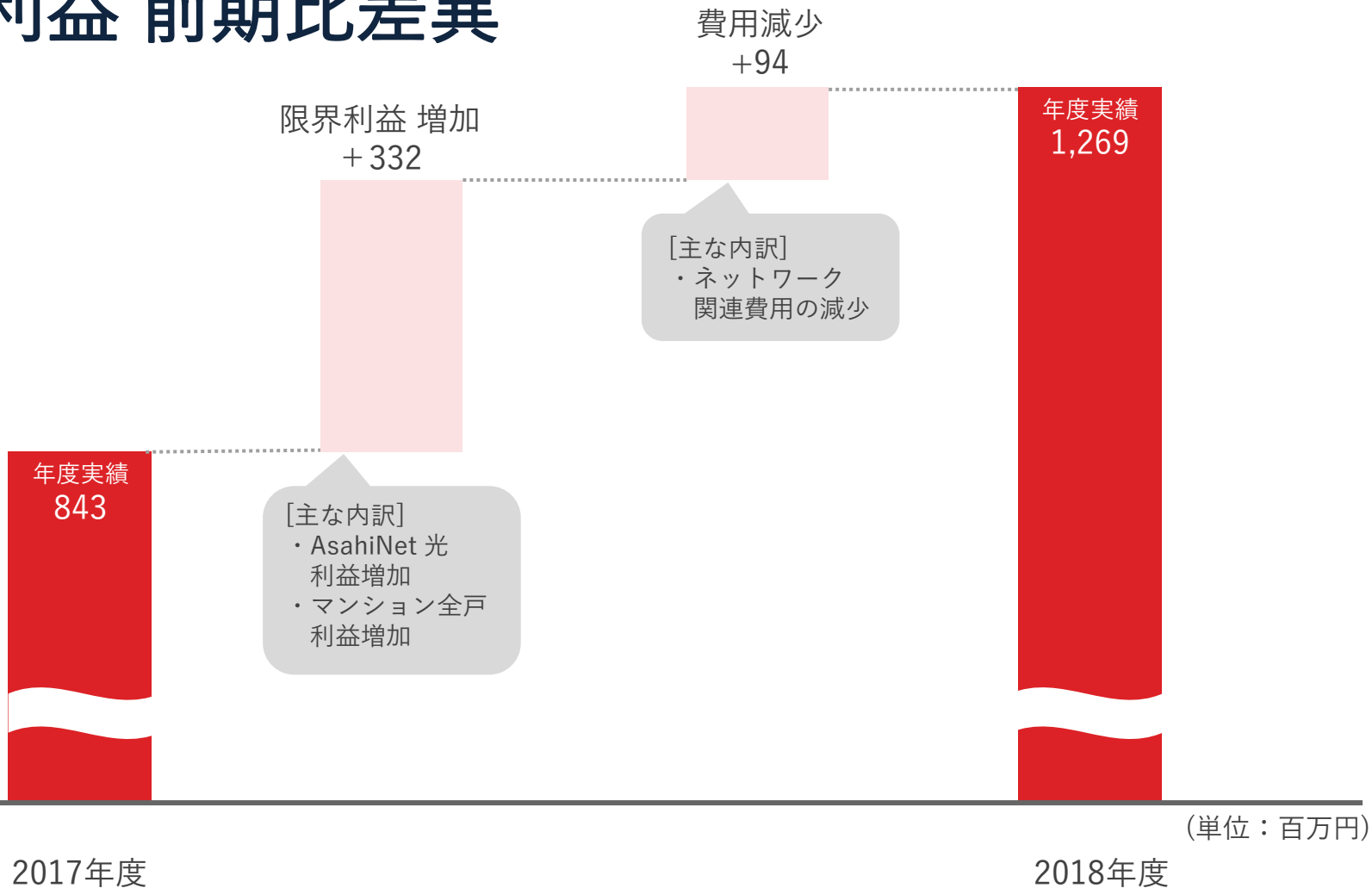
- ・ 7年連続で過去最高の売上高を更新
- ・ 当期純利益は前年同期比64.9%増加

売上高 前期比差異



売上高は光コラボ、モバイルサービスなどの拡販により増加

営業利益 前期比差異



[主な内訳]
 ・AsahiNet 光
 利益増加
 ・マンション全戸
 利益増加

[主な内訳]
 ・ネットワーク
 関連費用の減少

営業利益は「AsahiNet 光」等の限界利益増加や
 ネットワーク関連費用の減少により増益

株主還元

(単位：百万円)

	2014年度 連結	2015年度 個別	2016年度 個別	2017年度 個別	2018年度 個別
当期純利益	883	881	950	577	952
1株あたり 配当金	18円/株	18円/株	18円/株	18円/株	18円/株
配当性向	61.6%	61.0%	56.1%	92.2%	56.0%

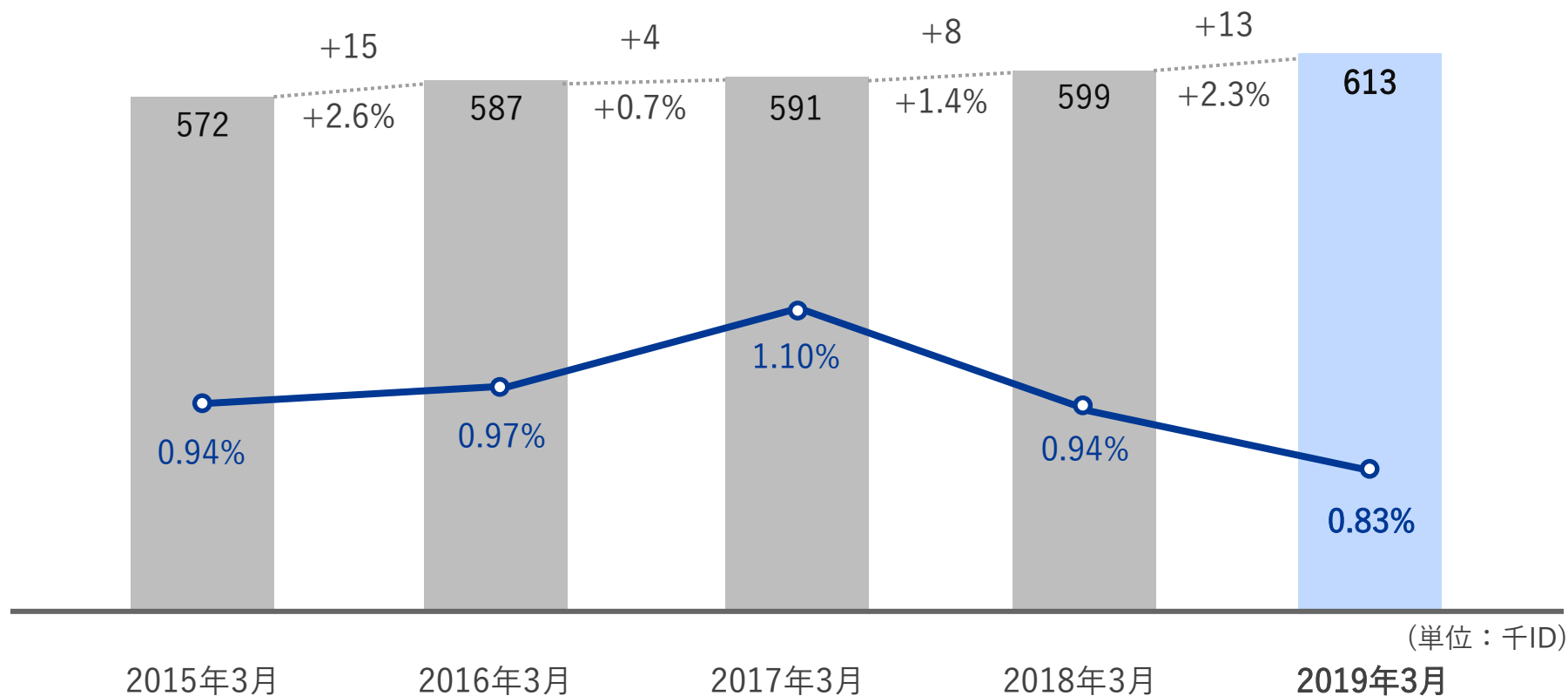
2018年度の配当金は中間配当金 9円/株・期末配当金 9円/株(予定)



ISP「ASAHIネット」会員数の推移

ASAHIネット会員 退会率

(退会率 = 当該月の接続会員退会数 ÷ 当該月の接続会員数)



会員数は前年同期末比2.3%増加。退会率は0.83%に改善

ISP「ASAHI ネット」会員数の状況

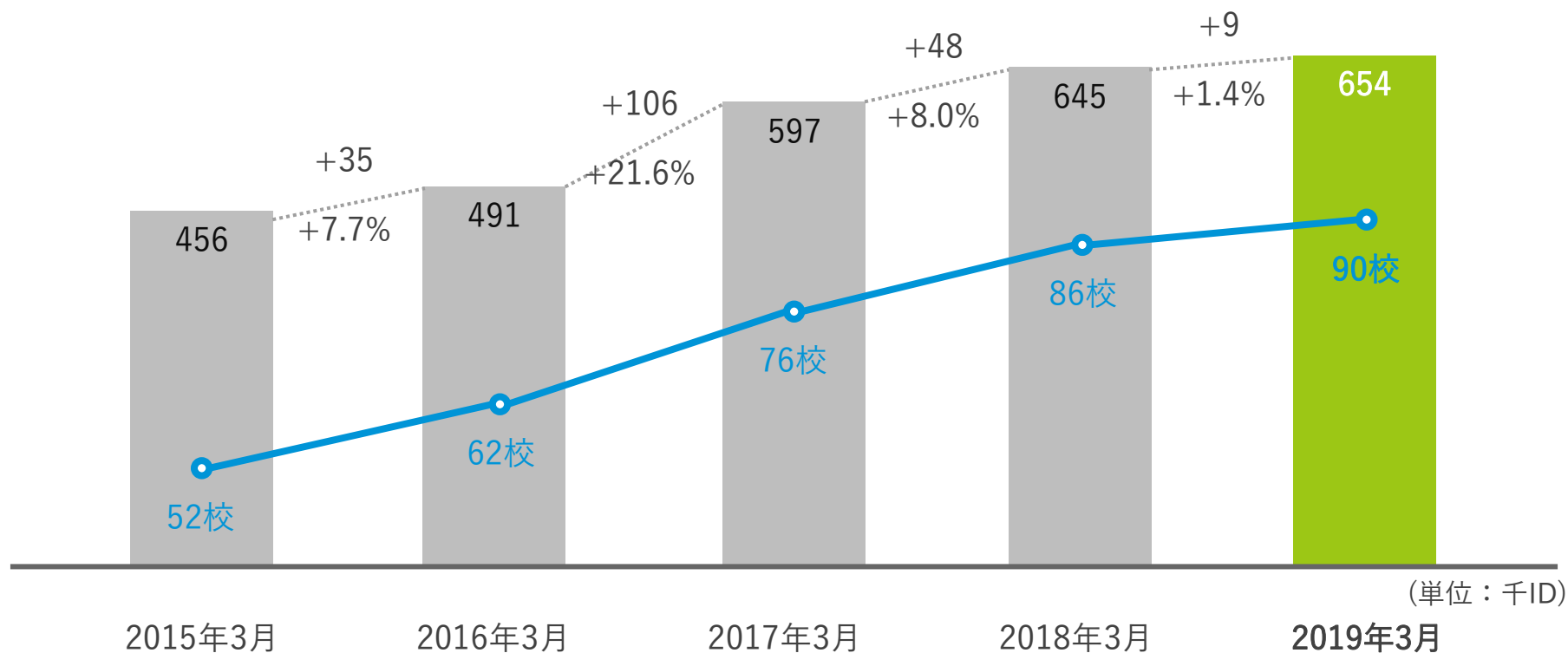
(単位：千ID)

	2018年 3月末	2019年 3月末	増減数	2018年 9月末
FTTH(光接続)	378	392	+14	389
ADSL	26	22	- 4	23
ブロードバンド 計	404	414	+10	413
モバイル接続 他	196	199	+3	197
会員数 計	599	613	+13	610

- ・ 「ASAHI ネット」会員数は613千ID(前年同期末比13千ID増)
- ・ FTTH(光接続)の会員数は392千ID(前年同期末比14千ID増)

「manaba」 契約数の推移

—○— 全学導入校数



全学導入校数は90校、契約ID数は654千IDへ増加

2018年度 決算まとめ

1 業績

- ・ 7年連続で過去最高の売上高を更新
- ・ 営業利益は前年同期比50.5%増

2 インターネット接続事業

- ・ 「ASAHIネット」会員数は613千ID（前年同期末比13千ID増）
- ・ 他事業者へネイティブ方式の通信帯域をローミング提供開始

3 教育支援サービス「manaba」

- ・ 全学導入校は90校へ増加（前年同期末比4校増）
- ・ 契約ID数は654千ID（前年同期末比9千ID増）

2019年度 計画



2019年度の業績予想

(単位：百万円)

	2018年度 実績	2019年度 業績予想	増減額	増減率
売上高	9,739	10,500	+761	+7.8%
営業利益	1,269	1,600	+331	+26.1%
経常利益	1,277	1,600	+323	+25.3%
当期純利益	952	1,120	+168	+17.6%

- ・ 売上高は過去最高を更新する見込み
- ・ 営業利益は26.1%の増益を見込む

株主還元計画

(単位：百万円)

	2015年度 個別	2016年度 個別	2017年度 個別	2018年度 個別	2019年度 個別(予想)
当期純利益	881	950	577	952	1,120
1株あたり 配当金	18円/株	18円/株	18円/株	18円/株	18円/株
配当性向	61.0%	56.1%	92.2%	56.0%	47.6%

※2019年度の計画数値は2019年5月9日時点の情報となります。

- ・ 今後も安定的な高配当を継続していく方針
- ・ 2019年度は1株あたり18円の配当を計画

インターネット接続事業の課題と方針

当社が取り組むべき課題

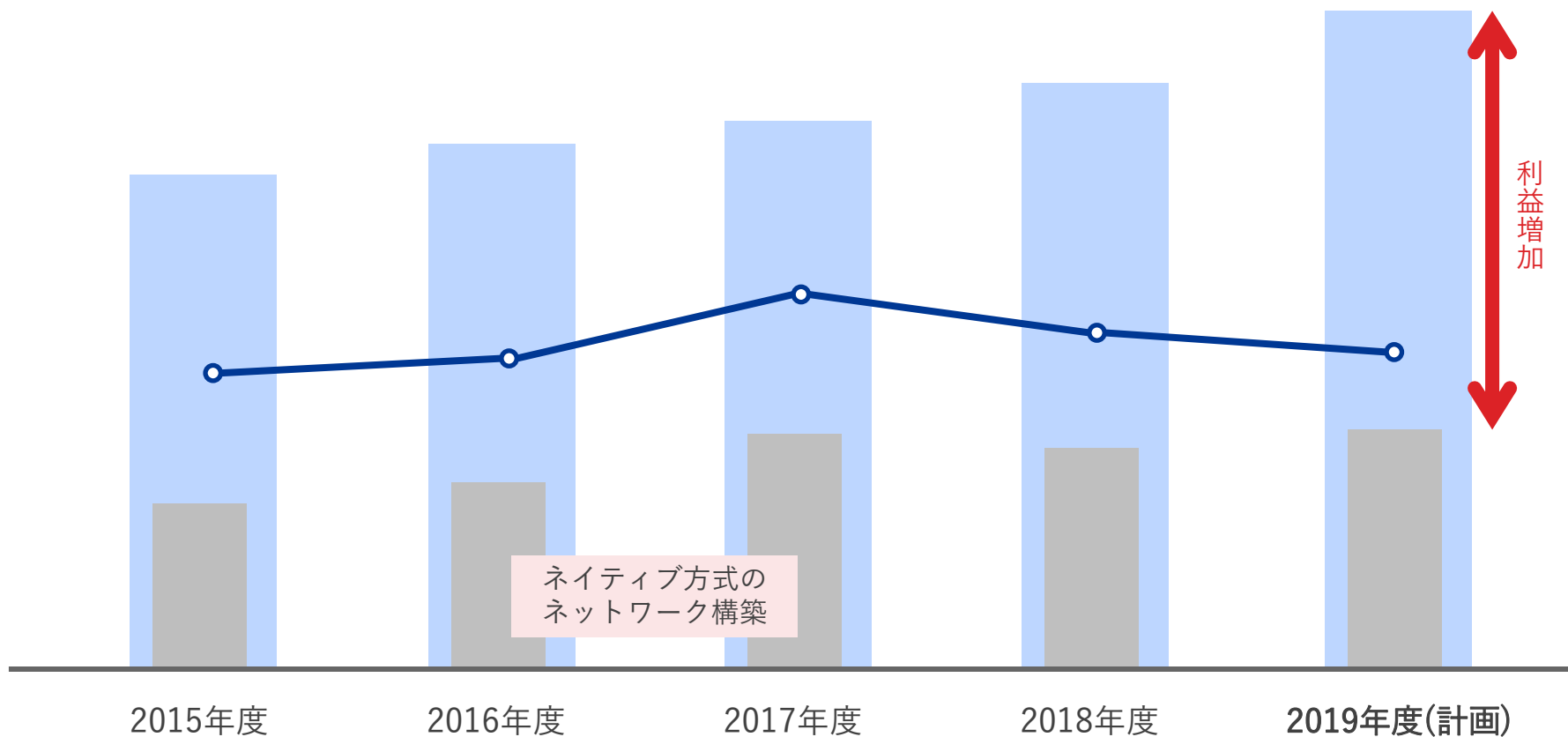
- ・ 増加する通信コストを抑えISP事業での利益が出せる構造を維持すること
- ・ お客様に満足いただける品質のサービスを、今後も提供し続けること



2019年度方針

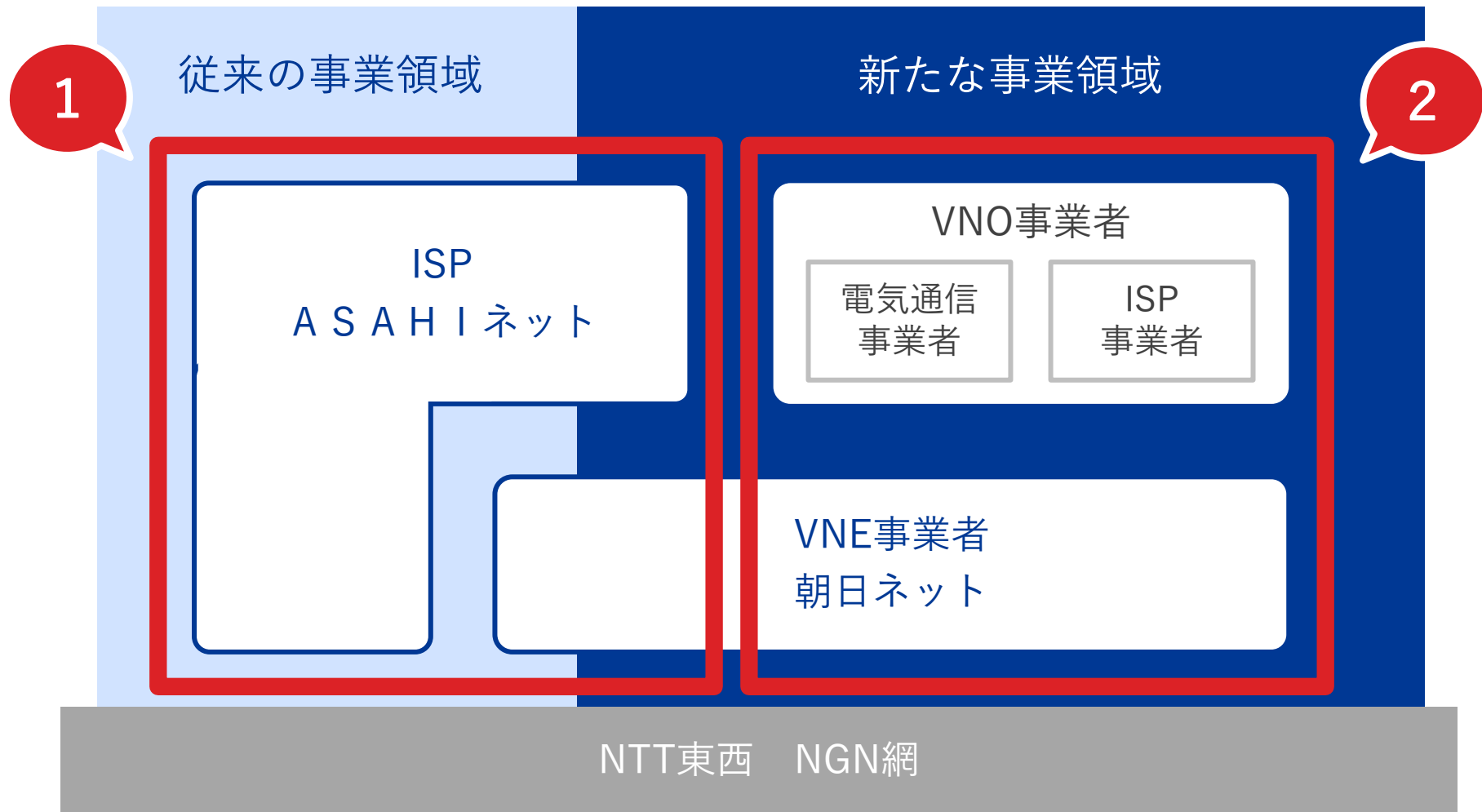
ネイティブ方式の新しいネットワークを用いた売上の創生

売上と通信コストの推移

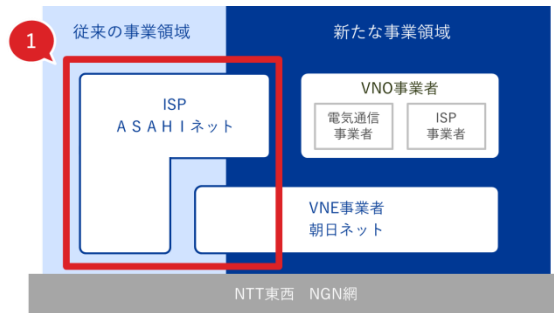


通信コストの増加を抑制。今後は売上増加のための施策を実施

ISP事業者/VNE事業者 事業構造



① 法人向け営業施策の強化



インターネット接続
サービス

マネージドルーターサービス
おまかせVPN

クラウドカメラソリューション
AiSTRIX

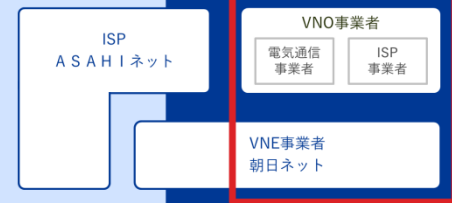


働き方改革
リモートワーク環境

保育園ICT化
見守り環境

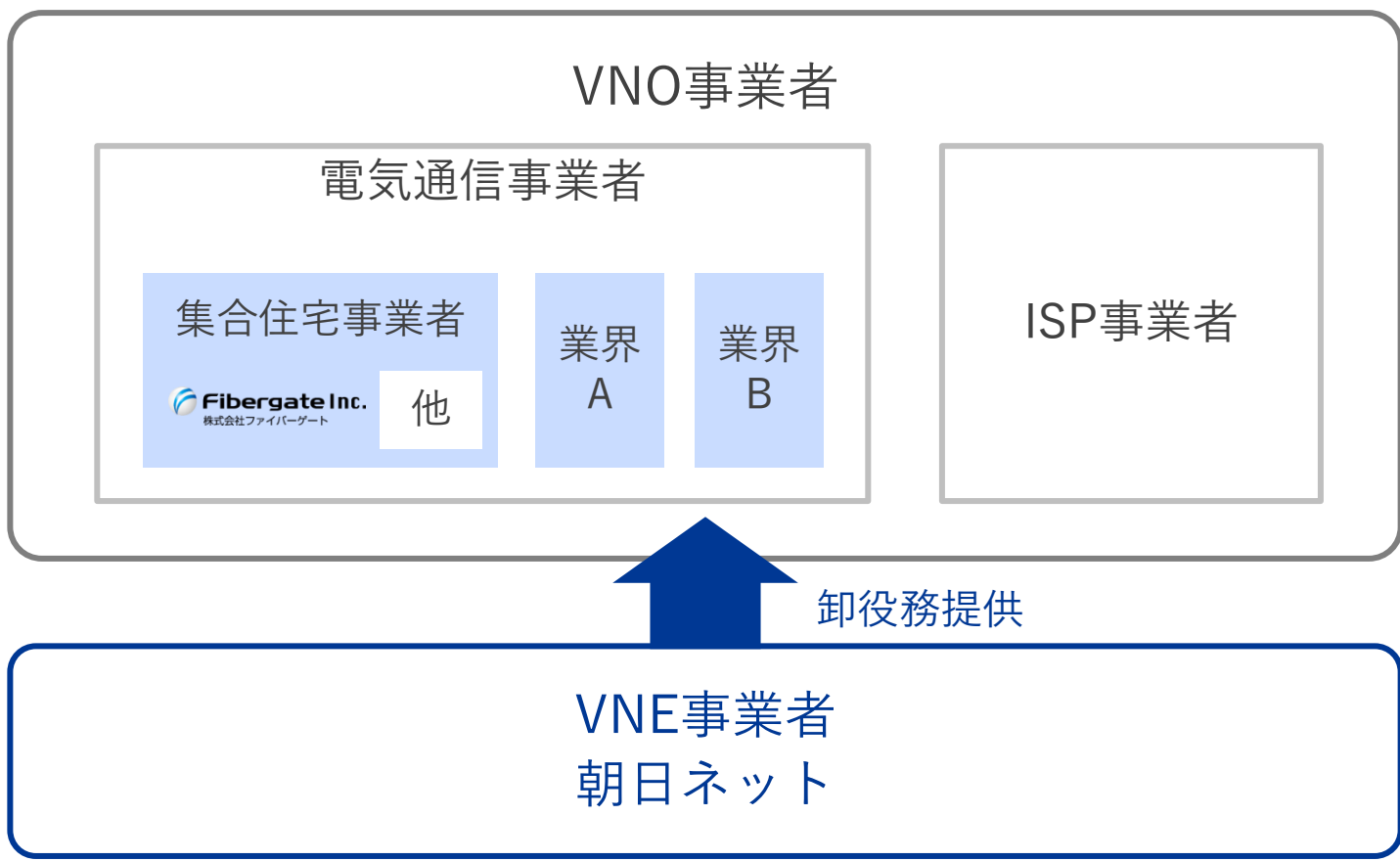
IoT/M2M
通信インフラ

技術力と顧客対応力を生かしてサービスを提供



NTT東西 NGN網

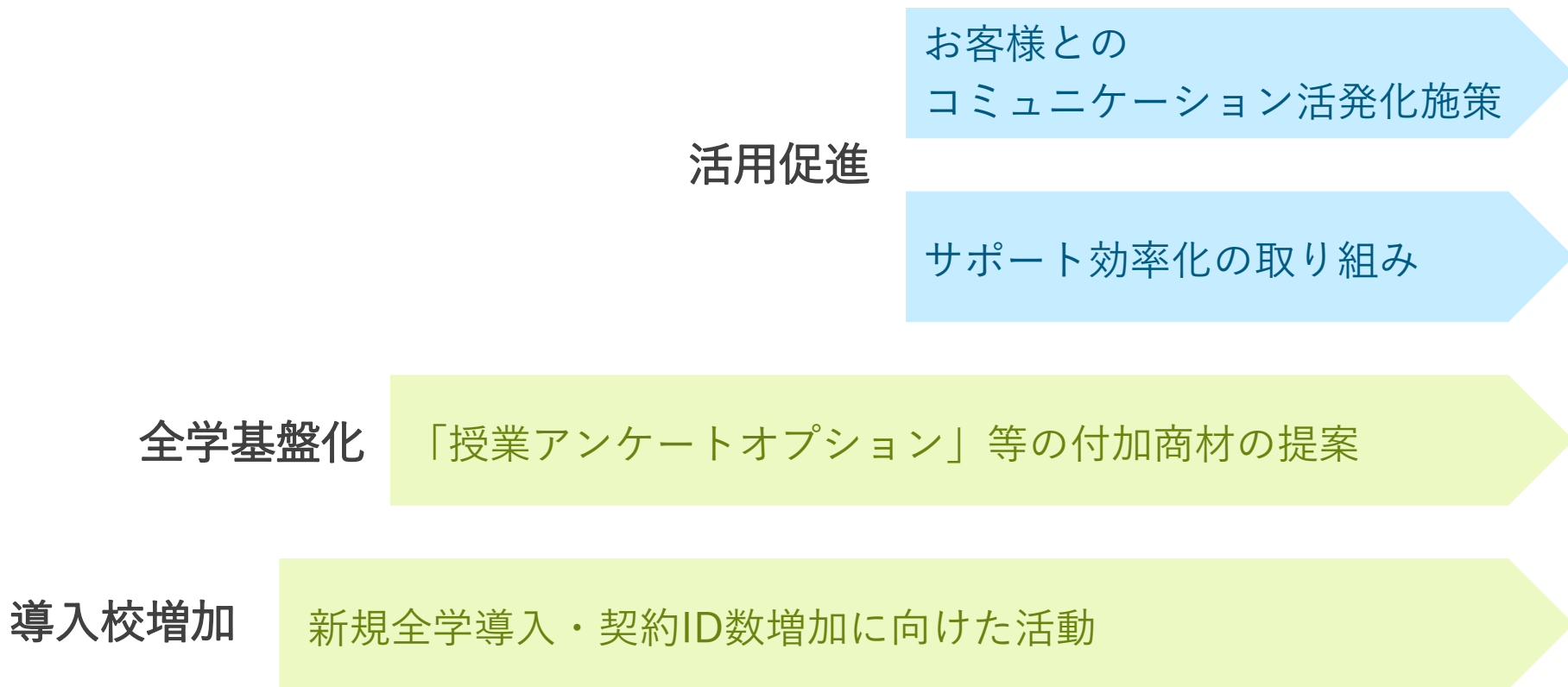
② 他事業者へローミング提供拡大



VNO事業者の契約増加による収益拡大



教育支援サービス「manaba」の計画



2016年度

2017年度

2018年度

2019年度

2020年度

国内で最も活用されている教育支援サービスを目指す

