

# 2019年3月期 決算補足説明資料

2019年 5月13日  
福山通運株式会社

# 1. 連結業績

(単位:百万円/%)

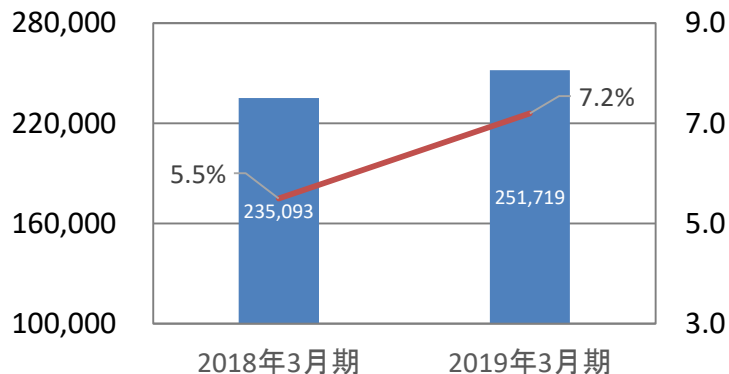
項目	2019年3月期	2018年3月期	前期比
売上高	285,686	267,799	106.7
営業費用	266,208	253,072	105.2
営業利益 (営業利益率)	19,478 (6.8)	14,726 (5.5)	132.3
経常利益 (経常利益率)	21,553 (7.5)	16,119 (6.0)	133.7
親会社株主に帰属する 当期純利益	14,962	10,664	140.3

売上高は、堅調な輸送量と単価改定により、前期比+6.7%となりました  
営業費用は、人件費・備車費の増加や燃料価格の上昇により、前期比+5.2%となりました  
営業利益は、売上高の増加により前期比+32.3%となりました

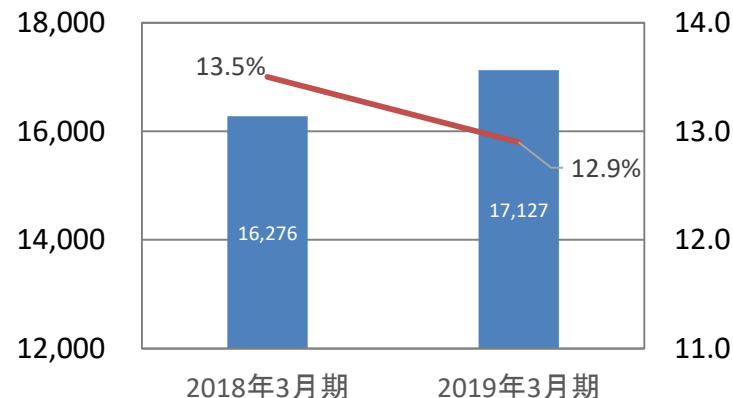
# 2. 事業別売上高と利益率

(単位:百万円/%)

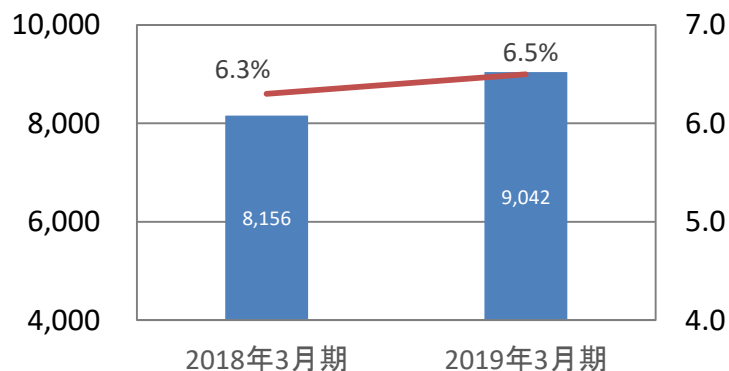
**運送事業**(ネットワーク・チャーター・引越など  
当社グループの中核事業)



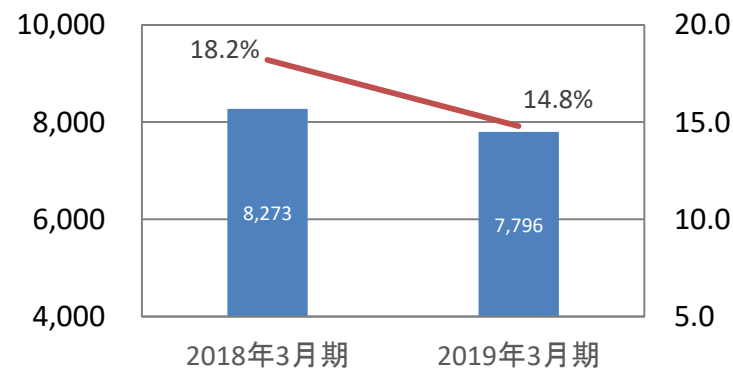
**流通加工事業**(貨物保管・物流加工・倉庫など)



**国際事業**(国際運送・国際利用運送  
(フォワーディング)・通関など)



**その他事業**(不動産賃貸・商品販売・コンビニ・  
ボウリングなど)



■ 売上高    ■ 利益率

### 3. 営業費用

(単位:百万円/%)

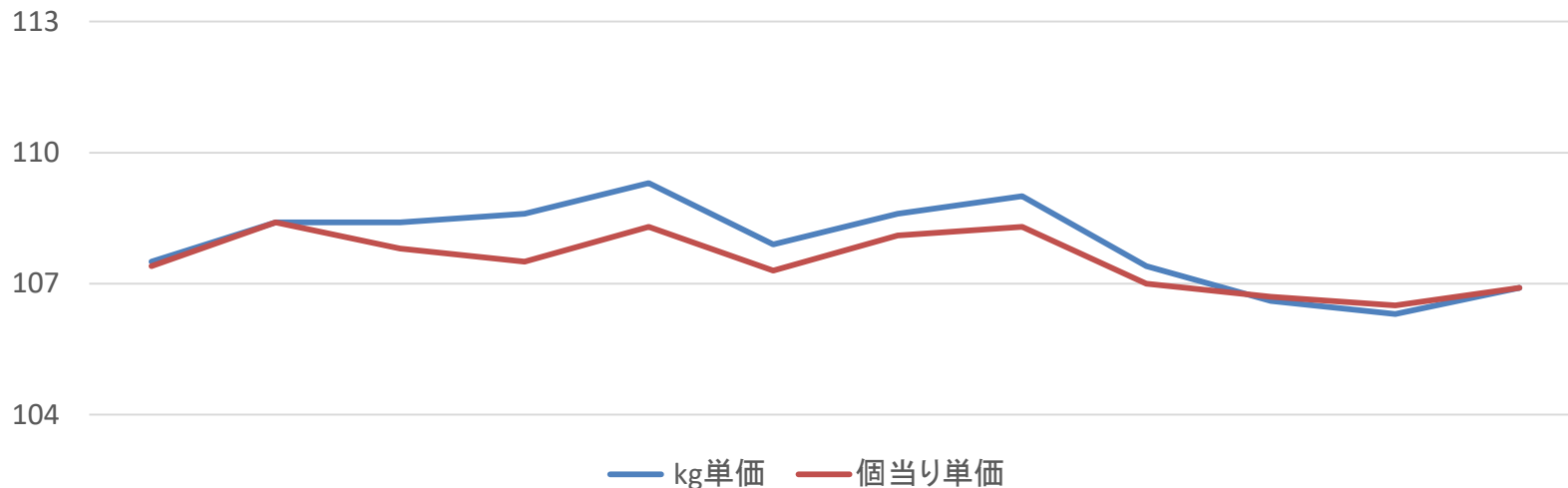
項目	2019年3月期	2018年3月期	前期比
人件費	120,226	113,160	106.2
物件費	99,865	94,868	105.3
諸費	31,511	30,534	103.2
減価償却費	14,604	14,510	100.7
営業費用	266,208	253,072	105.2

人件費 : 給料手当・賞与の増額や外注人件費が増加しました  
物件費 : 燃料油脂費・備車費は増加しましたが、光熱費は減少しました  
諸費 : 取扱手数料は増加しましたが、租税公課は減少しました

# 4. 運賃是正と新得意先マスタ

## 運賃是正

(前年同月比/単位: %)



(ネットワーク)	2018年 4月	5月	6月	7月	8月	9月	10月	11月	12月	2019年 1月	2月	3月	2019年 3月期	前期
kg単価	107.5	108.4	108.4	108.6	109.3	107.9	108.6	109.0	107.4	106.6	106.3	106.9	107.9	102.6
個当り単価	107.4	108.4	107.8	107.5	108.3	107.3	108.1	108.3	107.0	106.7	106.5	106.9	107.5	102.6
輸送量	102.6	103.2	97.1	102.1	98.9	93.9	103.4	98.9	97.0	101.0	99.8	95.8	99.4	101.7

※2019年3月期上半期 kg単価 108.3 個当り単価 107.7 輸送量 99.6

※2019年3月期下半期 kg単価 107.5 個当り単価 107.5 輸送量 99.2

## 新得意先マスタ導入率

(適用比率: 金額/単位: %)

	2018年 4月	5月	6月	7月	8月	9月	10月	11月	12月	2019年 1月	2月	3月	2018年 3月
新得意先マスタ 導入率	44.6	50.9	62.2	66.9	70.0	73.2	75.8	78.4	80.8	83.0	84.2	86.5	36.5

# 5. 運賃是正と顧客構造改革

## 輸送4要素

(前期比/単位:%)

	トンキロ単価	個当り単価	Kg当り単価
小口貨物	99.9	104.5	103.0
商業小口	108.0	108.7	109.0
商業貨物	107.4	108.1	108.7
重厚長大	109.6	110.8	109.0
全体	107.0	107.5	107.9

### 運賃占有率

	2019年 3月期	2018年 3月期	前期比
小口貨物	27.6	27.8	99.3
商業小口	24.1	23.6	102.1
商業貨物	22.5	22.4	100.4
重厚長大	25.8	26.2	98.5

### 重量占有率

	2019年 3月期	2018年 3月期	前期比
小口貨物	17.2	16.5	104.2
商業小口	23.3	23.0	101.3
商業貨物	27.4	27.5	99.6
重厚長大	32.1	33.0	97.3

\* 当社の荷物分類定義

小口貨物:1件1個30kg以下

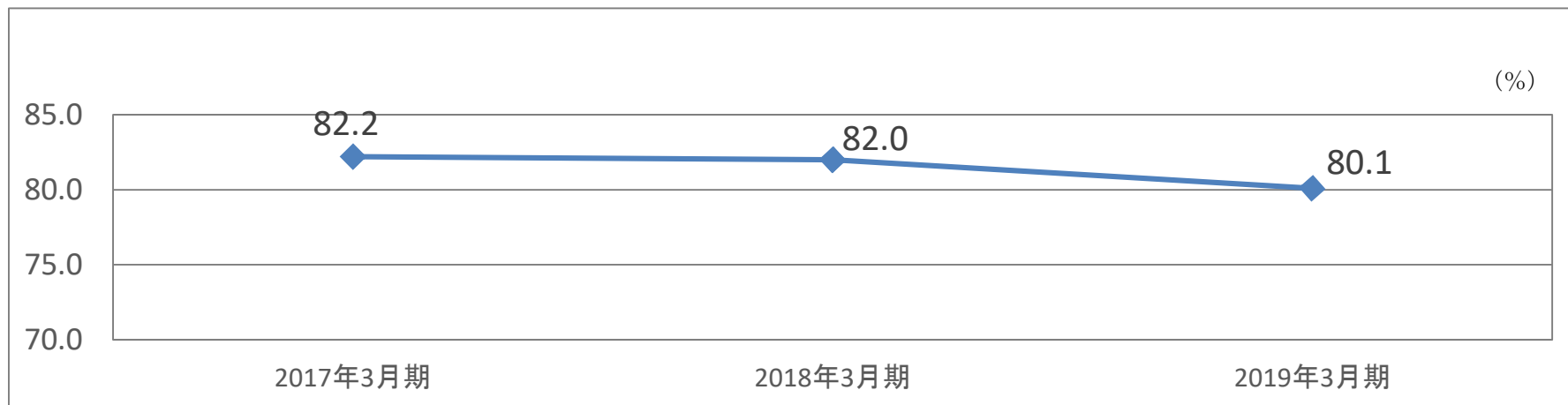
商業貨物:1件6個121kg以上

商業小口:1件5個120kg以下

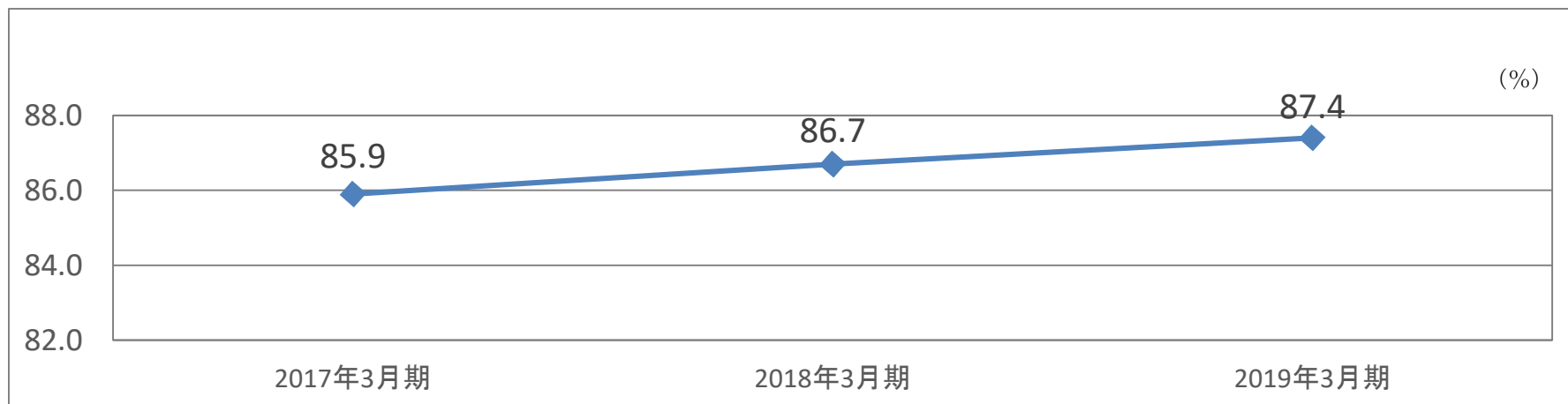
重厚長大:1個100kg以上または1件500kg以上

# 6. 運行便積載率と運行便自社化率の推移

## ■ 運行便積載率



## ■ 運行便自社化率



# 7. 2020年3月期 連結業績予想

(単位:百万円/%)

	2020年 3月期予想	2019年 3月期実績	前期比
売上高	293,400	285,686	102.7
営業利益 (営業利益率)	19,800 (6.7)	19,478 (6.8)	101.7
経常利益 (経常利益率)	20,900 (7.1)	21,553 (7.5)	97.0
親会社株主に帰属する 当期純利益	14,300	14,962	95.6