

WE'RE FOR CREATORS™

# 2019年12月期 第1四半期 決算補足説明資料

2019年5月13日

zoom®

株式会社ズーム

(ご注意) 本資料の将来の見通しに関する記述については、当社が現在入手可能な情報及び合理的と判断する一定の前提に基づいて作成しており、潜在的なリスクや不確実性が内在しております。実際の業績等は様々な要因により大きく異なる可能性があります。

前年比で増収減益／営業利益は増益

## 2019年12月期連結業績

売上高	： 1,963百万円	（前年比 + 27.9%）
営業利益	： 42百万円	（前年比 + 38.6%）
経常利益	： 22百万円	（前年比 ▲ 44.0%）

### ■ 売上高増加要因

- Mogar Music S.p.A.（Mogar社）を連結子会社としたことにより売上増

### ■ 経常利益減少要因

- 2018年第1四半期は営業外収益に保険解約返戻金（29百万円）を計上したため

# 2019年12月期 第1四半期 連結損益計算書（要約）



(百万円)

	2018.12期 第1Q実績	2019.12期 第1Q実績	増減額	摘要
売上高	1,535	1,963	428	Mogar社連結による増加+329百万円
営業利益 (売上高営業利益率)	30 (2.0%)	42 (2.2%)	11	Mogar社連結による増加+20百万円
経常利益 (売上高経常利益率)	40 (2.7%)	22 (1.2%)	▲18	2018年第1四半期は営業外収益に保険解約返戻金(29百万円)を計上したため
親会社株主に帰属する四半期純利益 (売上高四半期純利益率)	27 (1.8%)	13 (0.7%)	▲13	
EBITDA	73	75	2	EBITDA=営業利益+※減価償却費+持分法投資損益
減価償却費	31	※31	0	※のれん償却額4百万円を含む
研究開発費	185	200	15	
為替差損益	▲27	▲6	20	
平均為替レート (円/米ドル)	110.7円	110.2円	▲0.5円	

## Mogar取扱いブランドが売上増に寄与

(百万円)

	2018.12期 第1Q実績	2019.12期 第1Q実績	増減額	売上高の増減要因
ハンディオーディオレコーダー	857	840	▲17	
マルチエフェクター	211	248	37	新製品G1 Four、G1X Fourの販売が好調
ハンディビデオレコーダー	72	165	93	前年下期発売Q2n4Kの販売が好調
プロフェッショナルフィールドレコーダー	92	153	61	F1シリーズ、F8nの販売が好調
デジタルミキサー／マルチトラックレコーダー	182	132	▲49	前年下期発売L-12の初期需要が一巡
Mogar取扱いブランド	—	292	292	Mogar社が取扱うズーム以外のブランド製品
その他	118	130	11	
合計	1,535	1,963	428	

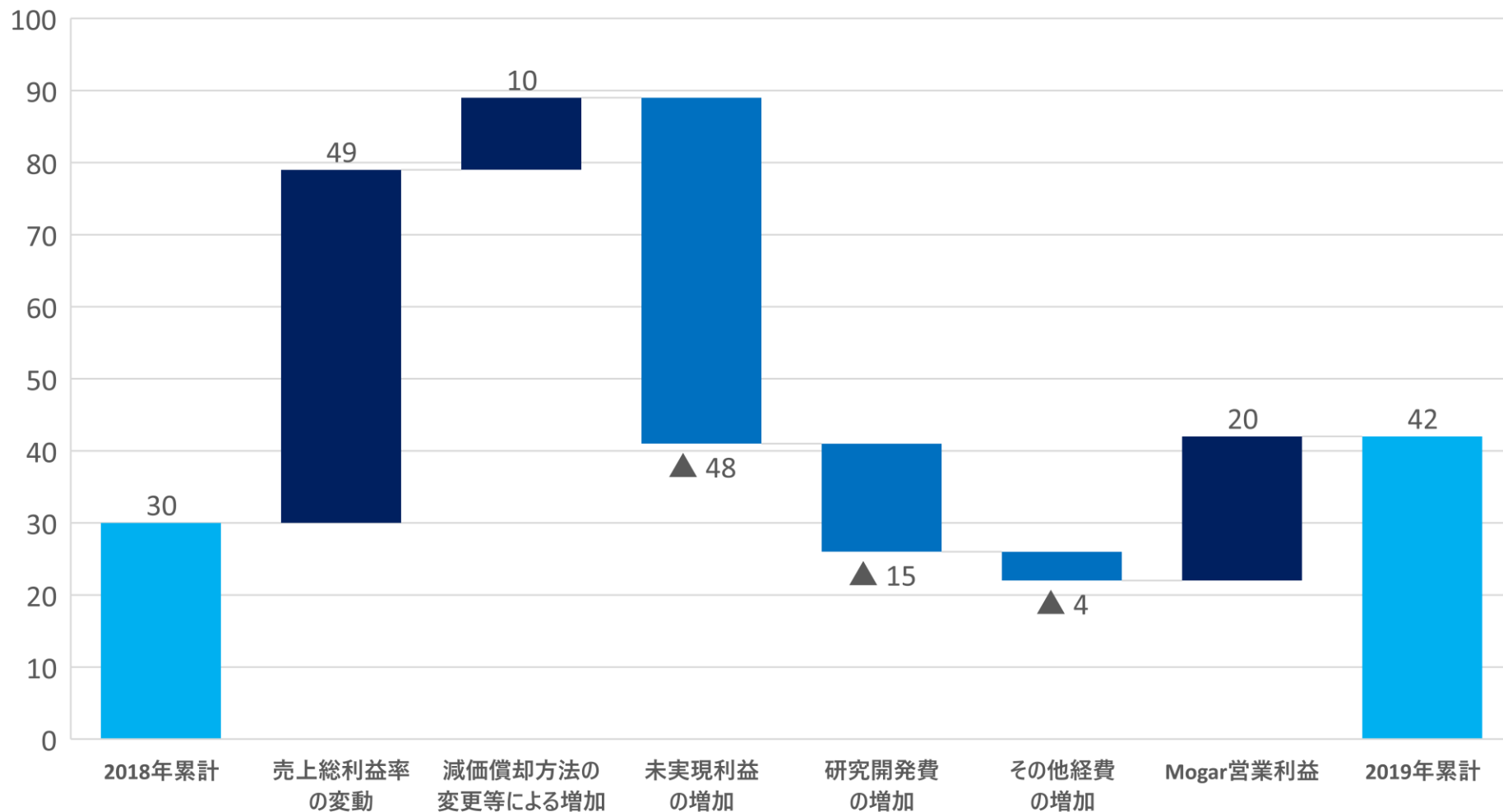
Mogar社の連結により南ヨーロッパ地域の販売が増加、北米地域の販売も好調を維持

(百万円)

	2018.12期 第1Q実績	2019.12期 第1Q実績	増減額	売上高の増減要因
南ヨーロッパ※ (イタリア・フランス・スペイン・ポルトガル)	173	546	373	Mogar取扱いブランド+292
北 米	404	437	32	新製品G1 Four、G1X Fourの販売が好調
日 本	180	188	8	
ドイツ	226	142	▲83	前年同期に新製品L-12の販売が好調であったことによる反動減
イギリス	101	134	32	新製品G1 Four、G1X Fourの販売が好調
中 国	90	79	▲10	
ロシア	24	46	21	ハンディーオーディオレコーダーの販売が好調
スウェーデン	26	40	14	ハンディーオーディオレコーダーの販売が好調
その他	308	348	40	韓国+19、フィリピン+16
合計	1,535	1,963	428	

※Mogar社を連結子会社としたことにより地域区分を変更いたしました。

## 営業利益の増減分析 (百万円)



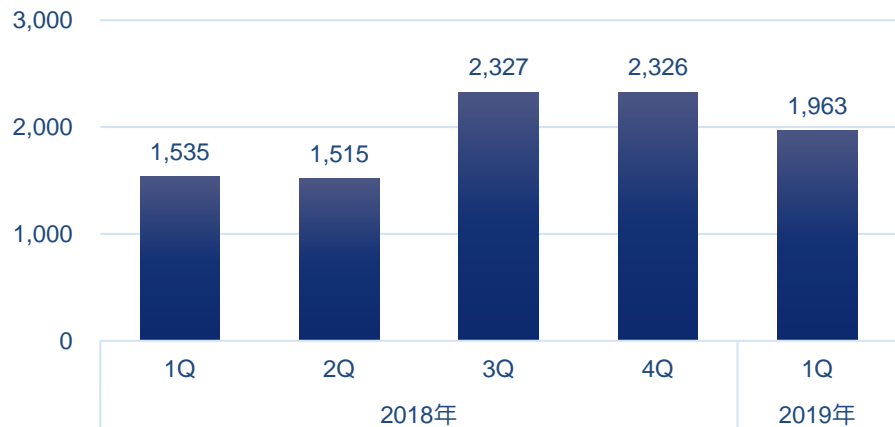
# 2019年12月期 第1四半期 連結貸借対照表 (要約)



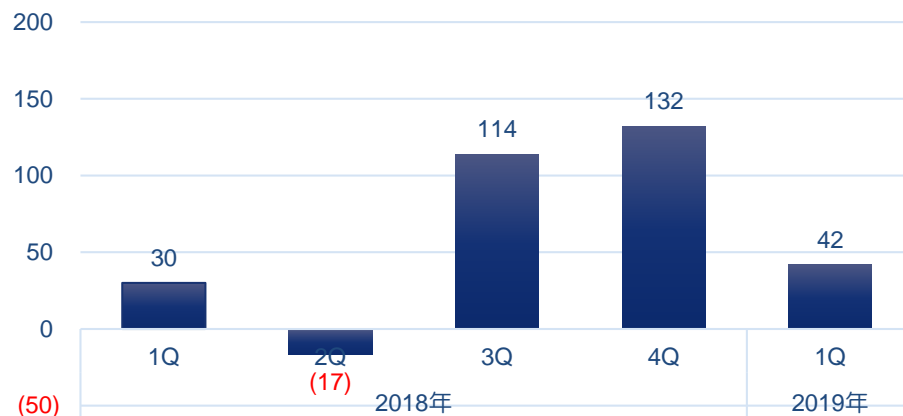
(百万円)

	18.12期末	19.12期 第1Q末	増減額	増減要因
<b>流動資産</b>	<b>6,899</b>	<b>6,056</b>	<b>▲843</b>	
現預金	2,942	2,185	▲756	買掛金の支払いによる減少、借入金の減少
売掛金	1,161	1,281	119	
商品及び製品	2,146	2,026	▲120	18.12期末は旧正月前の在庫確保による増加
<b>固定資産</b>	<b>1,035</b>	<b>1,137</b>	<b>101</b>	
有形固定資産	206	341	134	IFRS第16号適用によるMogar社保有資産の増加、金型の増加
無形固定資産	259	249	▲9	
投資その他の資産	569	546	▲23	
<b>資産合計</b>	<b>7,943</b>	<b>7,193</b>	<b>▲741</b>	
<b>流動負債</b>	<b>3,052</b>	<b>2,340</b>	<b>▲712</b>	
買掛金	1,336	827	▲509	18.12期末は旧正月前の在庫確保による仕入増 19.12期第1Q末は旧正月により仕入減
短期借入金	1,174	978	▲196	
<b>固定負債</b>	<b>149</b>	<b>203</b>	<b>54</b>	
<b>負債合計</b>	<b>3,201</b>	<b>2,543</b>	<b>▲658</b>	
<b>資本金</b>	<b>212</b>	<b>212</b>	<b>—</b>	
<b>純資産合計</b>	<b>4,732</b>	<b>4,649</b>	<b>▲82</b>	
<b>負債純資産合計</b>	<b>7,934</b>	<b>7,193</b>	<b>▲741</b>	

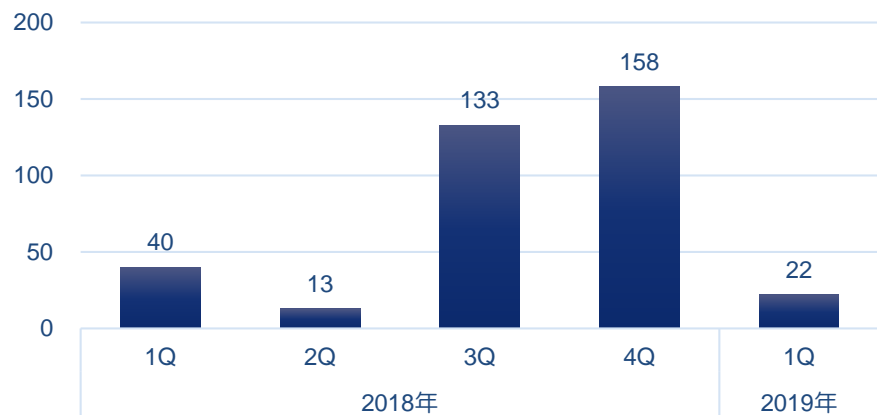
## 売上高 (百万円)



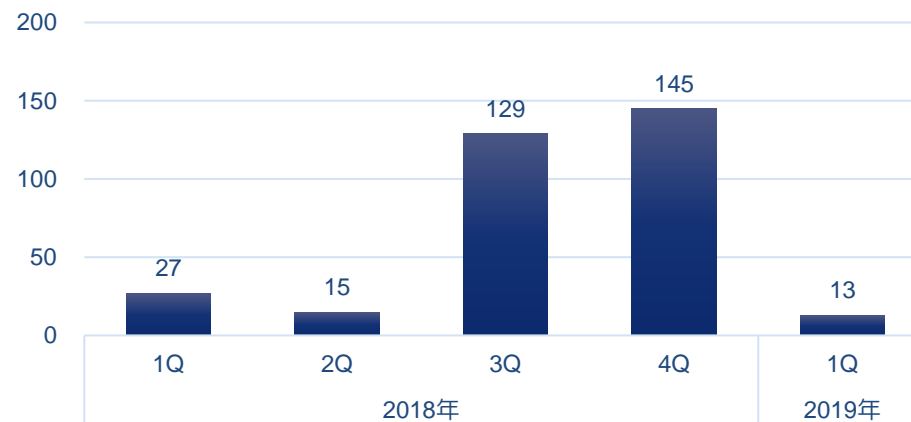
## 営業利益 (百万円)



## 経常利益 (百万円)



## 親会社株主に帰属する四半期純利益 (百万円)



売上及び利益は下半期に多くなる傾向

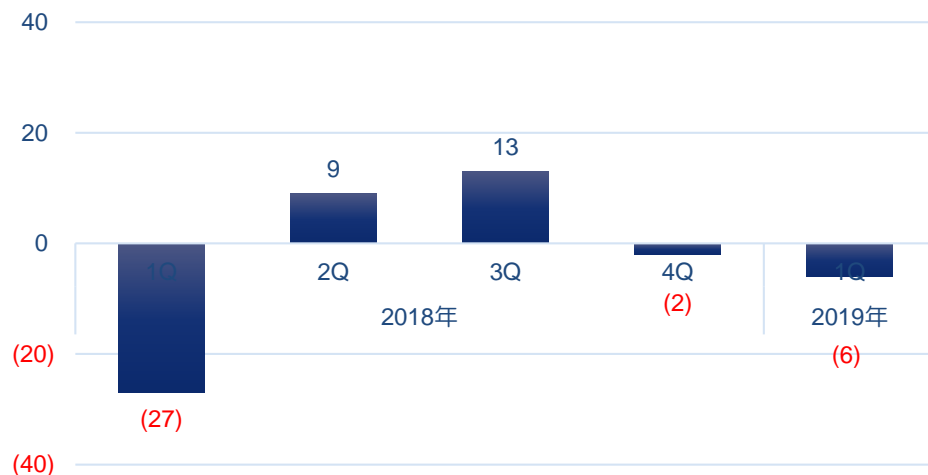


## 経常利益変動要因 ①為替差損益

主として、為替変動により正味ドル建資産から生ずる為替換算差額

ドル建資産とドル建負債の残高をなるべくマッチングさせるヘッジ（いわゆる為替マリー）を実施しているがいくらかの為替差損益は発生する

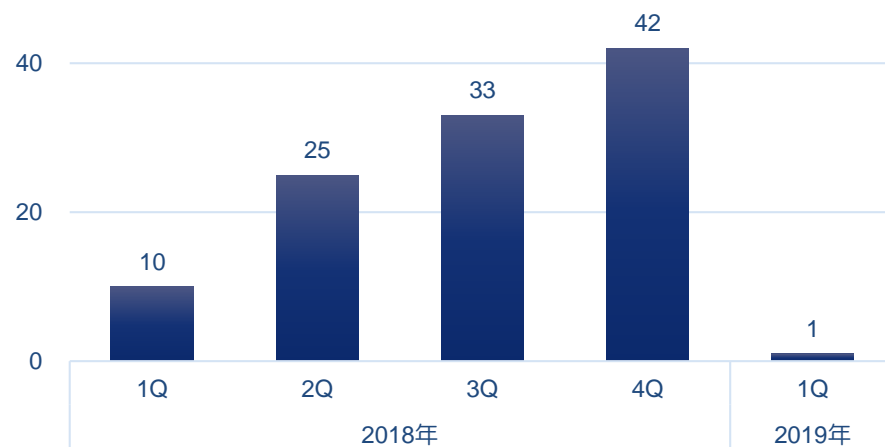
為替差損益 (百万円)



## 経常利益変動要因 ②持分法投資損益

持分法適用会社である、ZOOM North America LLC (ZNA)とZOOM UK Distribution Ltd の持分法投資損益  
 年末商戦の影響により年の後半にかけて両社の利益は増加する傾向にある

持分法投資損益 (百万円)



※持分法投資損益＝持分法投資利益－租税公課（ZNAの法人税相当）

(百万円)

	18.12期 実績	19.12期				
		予想	増減額	増減率	1Q実績	達成率
売上高	7,705	8,540	+834	+10.8%	1,963	23%
営業利益	260	616	+355	+136.6%	42	7%
経常利益	346	673	+326	+94.4%	22	3%
親会社株主に帰属する 当期純利益	318	473	+154	+48.5%	13	3%
EBITDA	601	864	+262	+43.6%	75	9%

一株当たり当期純利益	140.31円	207.62円	67.31円	+48.0%
一株配当	43円	63円	+20円	+46.5%
配当性向	30.6%	30.3%	—	—
為替レート (円/米ドル)	110.4円	108円	—	—

※当社の売上及び利益は年末商戦に合わせて下期に増加する傾向があり、連結業績予想に変更はありません。

為替感応度（為替相場の変動が年間利益に与える影響）：1円の円高（円安）で営業利益が約20百万円減少（増加）

(百万円)

	18.12期 実績	19.12期				
		予想	増減額	増減率	1Q実績	達成率
ハンディオーディオレコーダー	4,073	3,609	▲463	▲11.4%	840	23%
マルチエフェクター	836	1,098	+262	+31.4%	248	23%
デジタルミキサー／マルチトラックレコーダー	639	769	+129	+20.3%	132	17%
プロフェッショナルフィールドレコーダー	591	690	+99	+16.8%	153	22%
ハンディビデオレコーダー	357	536	+178	+49.8%	165	31%
Mogar取扱いブランド	680	1,237	+556	+81.9%	292	24%
その他	526	597	+71	+13.5%	130	22%
合計	7,705	8,540	+834	+10.8%	1,963	23%