

2019年3月期

# 決算説明資料

---

2019年5月15日



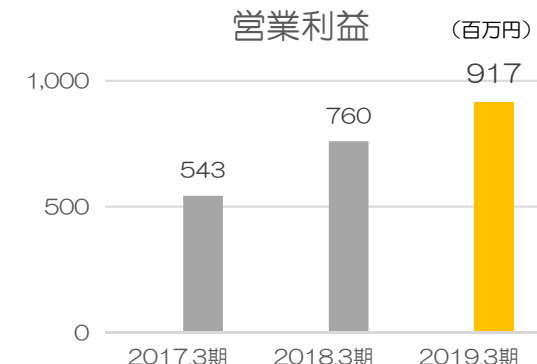
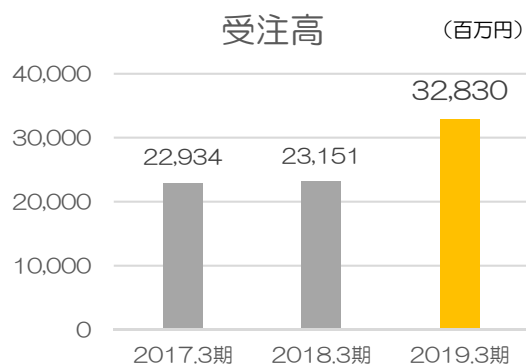
株式会社富士ピー・エス

# 2019年3月期 連結業績の概要（3期業績推移）

新規受注は好調、営業利益は2期連続増益となるも、税金費用の増加により純利益は減益

（単位：百万円）

	2017/3期	2018/3期	2019/3期	前年同期比		コメント
				増減額	増減率	
受注高	22,934	23,151	32,830	9,679	41.8%	土木・建築事業ともに民間工事の契約が順調に増加
売上高	21,650	27,361	27,863	501	1.8%	2期連続の増収
売上総利益 (売上総利益率)	3,114 (14.4%)	3,540 (12.9%)	3,893 (14.0%)	353	10.0%	工事利益率の好転により増益
営業利益 (営業利益率)	543 (2.5%)	760 (2.8%)	917 (3.3%)	157	20.7%	売上総利益の増加により2期連続の増益
経常利益	520	753	887	133	17.7%	同上
親会社株主に帰属する 四半期純利益	534	763	594	△169	△22.2%	税金費用の増加により3期ぶりの減益

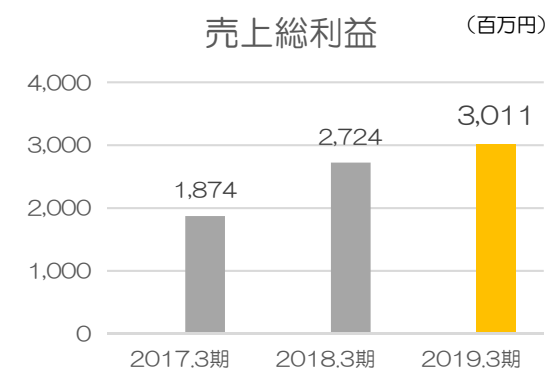
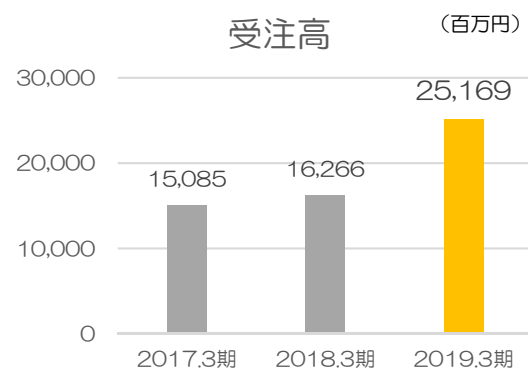


# セグメント別業績（土木事業）

新規受注は好調、若干の減収となるも3期連続の増益

（単位：百万円）

	2017/3期	2018/3期	2019/3期	前年同期比		コメント
				増減額	増減率	
受注高	15,085	16,266	25,169	8,903	54.7%	民間工事の契約が好調で増加
売上高	15,311	21,617	20,720	△896	△4.1%	前期からの繰越高減少に伴い減収
売上総利益 (売上総利益率)	1,874 (12.2%)	2,724 (12.6%)	3,011 (14.5%)	286	10.5%	工事利益率の好転により増収



## 主な受注工事

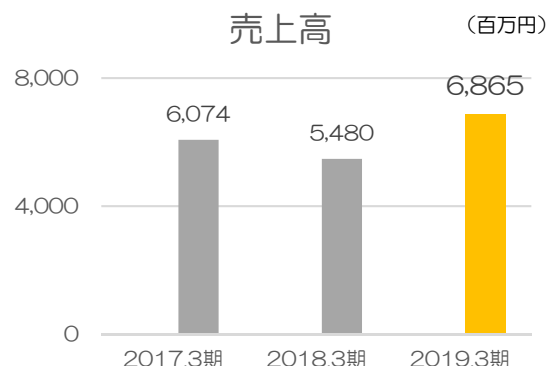
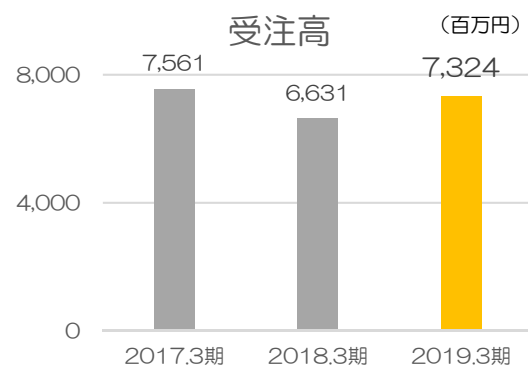
工事名称	発注者	工事概要
天神大牟田線雑餉隈駅付近高架工事に伴う上部工工事	西日本鉄道(株)	西鉄高架連続立体交差事業
138号BPぐみ沢高架橋OFFランプPC上部工工事	国土交通省中部地方整備局	国道138号バイパス新設工事
小名浜道路 11号上部工工事	東日本高速道路(株)	主要地方道いわき上三坂小野線

# セグメント別業績（建築事業）

新規受注は順調、売上高・売上総利益は増収・増益

（単位：百万円）

	2017/3期	2018/3期	2019/3期	前年同期比		コメント
				増減額	増減率	
受注高	7,561	6,631	7,324	692	10.4%	マンション事業が好調
売上高	6,074	5,480	6,865	1,385	25.3%	マンション事業の進捗が順調に推移
売上総利益 (売上総利益率)	1,106 (18.2%)	681 (12.4%)	734 (10.7%)	53	7.8%	売上高の増加に伴い増益



## 主な受注工事

工事名称	発注者	工事概要
呉(29)潜基隊隊舎改修建築その他工事	大之木建設(株)	耐震補強工事
神戸市中央区相生町1丁目プロジェクト	(株)大林組	新築マンション工事のFR板の製作・運搬
東京未来大学体育館新築工事	清水建設(株)	PCaPC製品の製作・運搬・建方工事

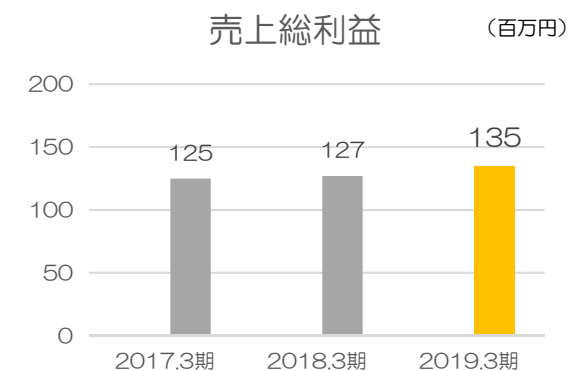
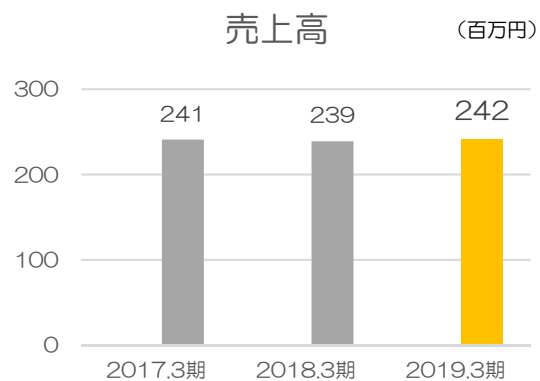
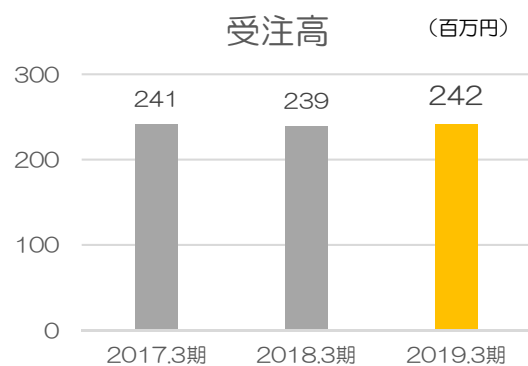


# セグメント別業績（不動産賃貸事業）

テナントの入居率は堅調に推移

（単位：百万円）

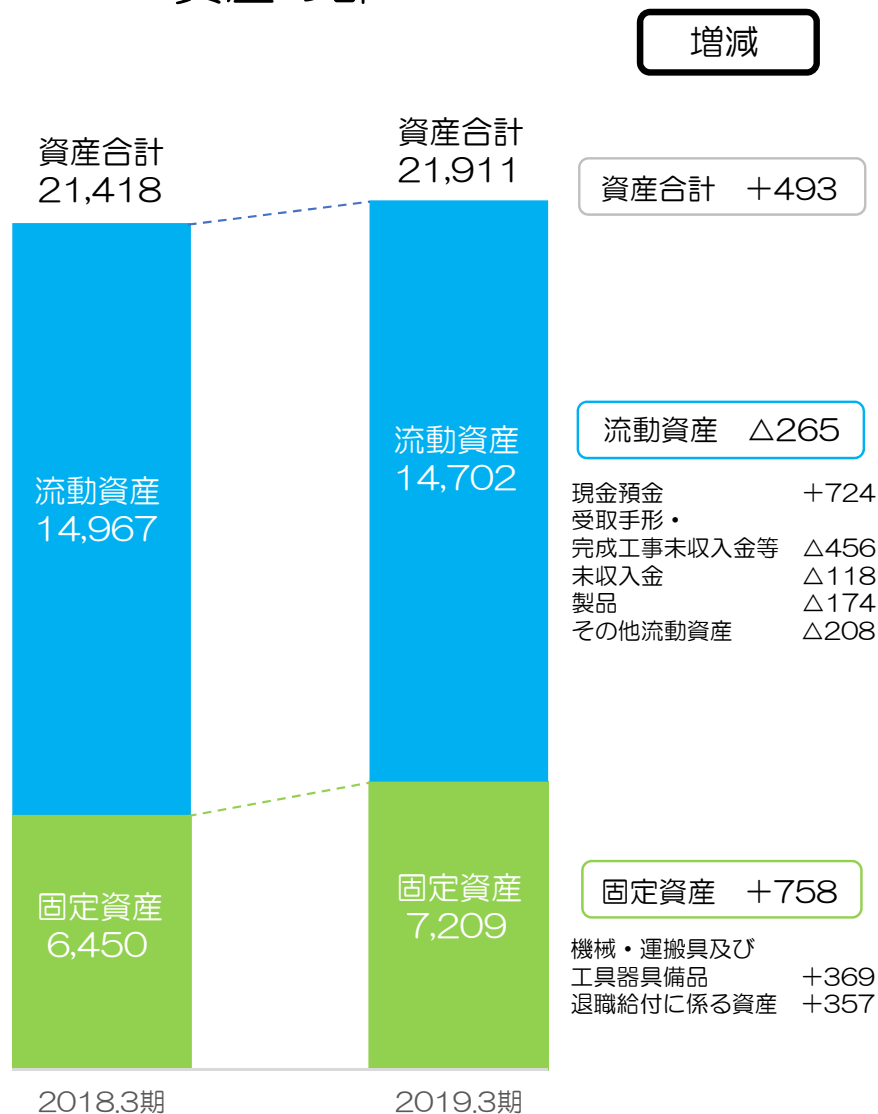
	2017/3期	2018/3期	2019/3期	前年同期比		コメント
				増減額	増減率	
受注高	241	239	242	3	1.5%	受注高、売上高、売上総利益ともに前期並み
売上高	241	239	242	3	1.5%	
売上総利益 (売上総利益率)	125 (51.8%)	127 (53.4%)	135 (55.7%)	7	6.0%	



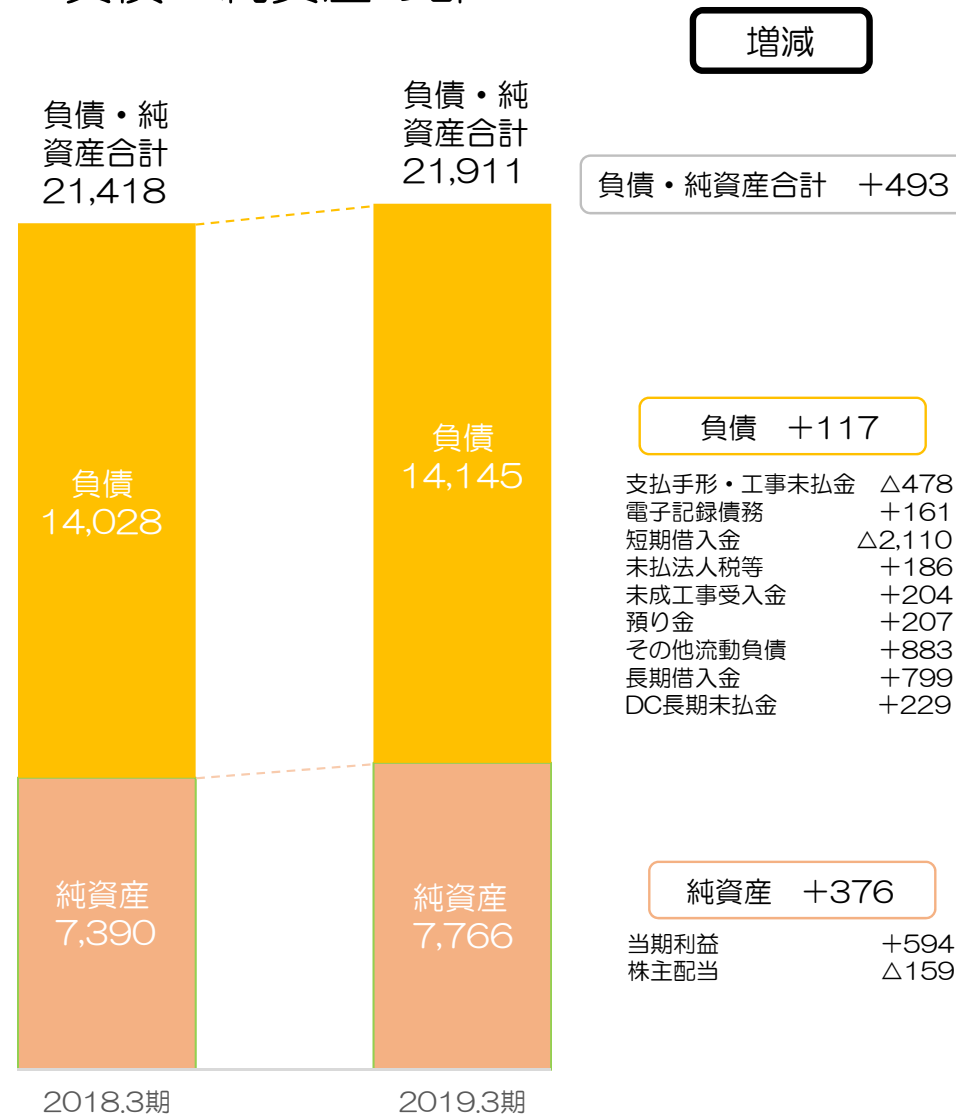
# 連結貸借対照表

(単位：百万円)

## 資産の部

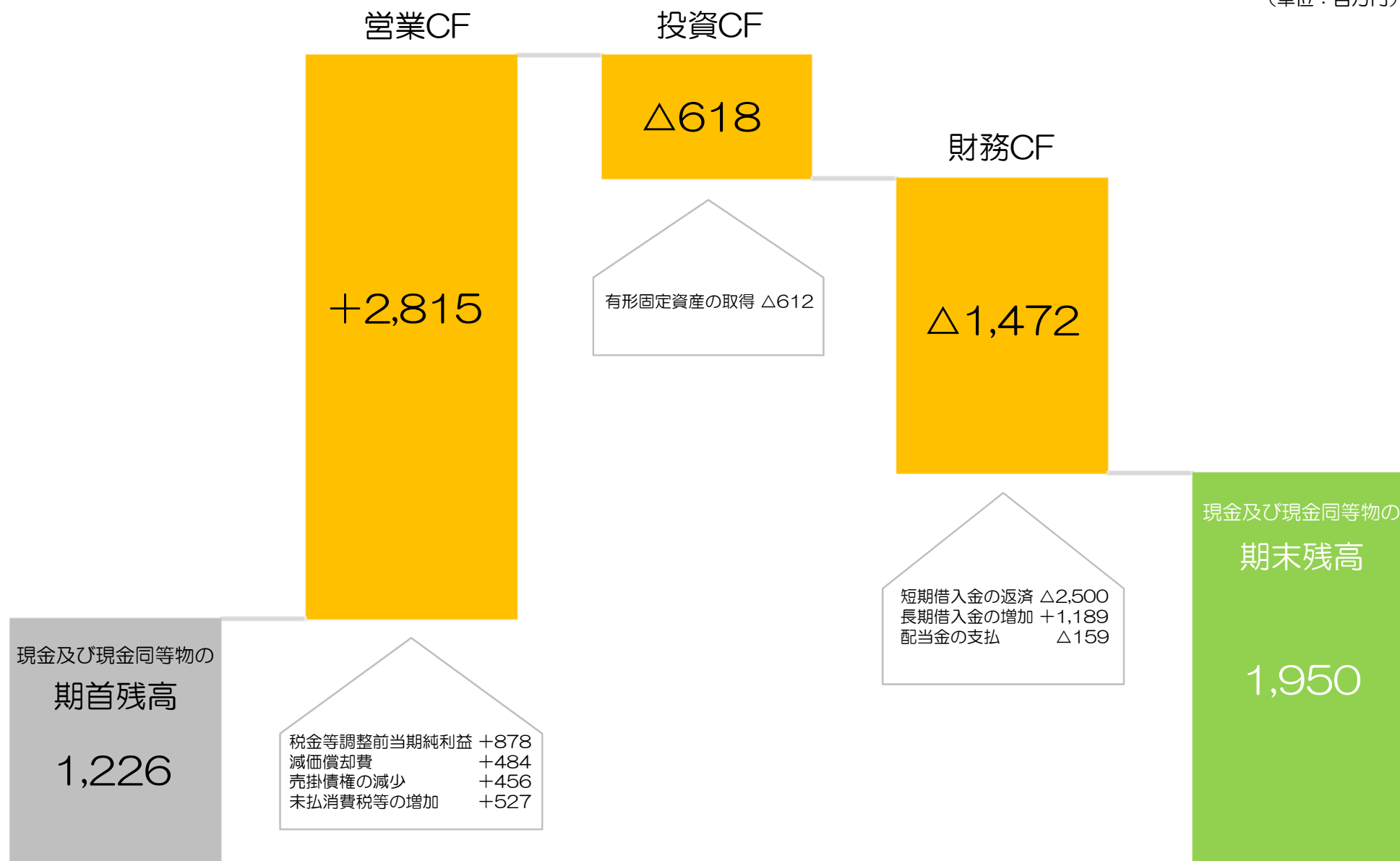


## 負債・純資産の部



# 連結キャッシュ・フロー

(単位：百万円)



# 2020年3月期 連結業績予想

受注高は減少を見込むものの、手持工事等の順調な進捗により増収・増益見込み

(単位：百万円)

	2018/3期 (実績)	2019/3期 (実績)	2020/3期 (予想)	前年同期比		コメント
				増減額	増減率	
受注高	23,151	32,830	29,620	△3,210	△9.8%	技術者の配置及び工場の稼働率等を考慮し減少を見込む
売上高	27,361	27,863	29,120	1,256	4.5%	手持工事及び工場製品の順調な進捗により増収予想
売上総利益 (売上総利益率)	3,540 (12.9%)	3,893 (14.0%)	3,920 (13.5%)	26	0.7%	売上高の増加に伴い微増予想
営業利益 (営業利益率)	760 (2.8%)	917 (3.3%)	1,000 (3.4%)	82	9.0%	売上総利益の増加に伴う増益予想
経常利益	753	887	980	92	10.5%	同上
親会社株主に帰属する 当期純利益	763	594	630	35	6.0%	同上
1株当たり配当金 (単位：円)	9.0円	10.0円	9.0円			据え置き(2019/3期は東証一部指定の記念配当1.0円による増配)

