

2019年3月期
決算説明会資料
(決算短信補足資料)

[2019年5月17日開催]

SMC株式会社

'19年3月期 決算説明会

'19年 5月17日

SMC株式会社

代表取締役社長 丸山 勝徳

1

'19年3月期 連結業績総括

- 受注は欧州は堅調も日本・米国・アジアの半導体製造装置関連が昨年増の反動から減少、携帯端末・自動車・工作機械関連も伸び悩み
- 業績は合理化策を進めるも、生産減を主因として減収・減益
- 売上高 2%減、営業利益 6%減、経常利益 1%増
- 年間配当額は 400円/株（期末 200円/株）

2

'19年3月期 連結業績サマリー1

	'18年3月期	'19年3月期	'19年3月期			
	実績	公表計画	実績	計画比 増減率	前期比 増減率	為替 影響分
売上高 (所在地別海外売上高)	5,910 (4,028)	5,900 (4,000)	5,769 (3,880)	▲2% ▲3%	▲2% ▲4%	(▲52)
営業利益 (同率)	1,924 (32.6%)	1,880 (31.9%)	1,802 (31.2%)	▲4%	▲6%	(▲32)
経常利益	1,968	2,030	1,982	▲2%	+1%	(+54)
親会社株主に帰属する 当期純利益	1,368	1,400	1,306	▲7%	▲5%	
換算レート(US\$) (€)	¥110.85 ¥129.63	¥110.00 ¥130.00	¥110.92 ¥128.44			
設備投資(有形・無形)	236	400	319	▲20%	+35%	
減価償却費(有形・無形)	152	160	162	+2%	+7%	
研究開発費	202	213	213	+0%	+6%	
						(単位:億円)
年間配当(円)/株	400		400			

3

'19年3月期 連結業績サマリー2

	'18年3月期	'19年3月期			
	実績	実績	前期比 増減率	増減額	除.為替影響 増減額
純資産	11,504	12,432	+8%	+928	(+1,009)
流動資産 (内.棚卸資産)	9,399 (2,056)	9,679 (2,302)	+3% (+12%)	+280 (+246)	(+366) (+257)
固定資産	4,029	4,213	+5%	+184	(+197)
自己資本比率	85.4%	89.3%		+3.9%	+3.8%
一株当り純資産	17,067円	18,447円	+8%	+1,380円	(+1,501円)
期末レート(US\$) (€)	¥106.27 ¥130.58	¥111.01 ¥124.56			

(単位:億円)

4

SMCのシェア動向(当社予想)

- ◆ポイント：半導体製造装置、携帯端末需要の減少から、
日本・アジアのシェアが膠着状態

	'14	'15	'16	'17	'18
Rate(¥/\$)	(109.76)	(120.14)	(108.38)	(110.85)	(110.92)
国内	65	65	65	65	65
北米	22	23	24	25	26
欧州	20	20	20	21	22
アジア/オセアニア	46	46	47	48	47
世界計	33	34	35	36	37
世界計(¥/\$:110.92)	33	34	35	36	37

5

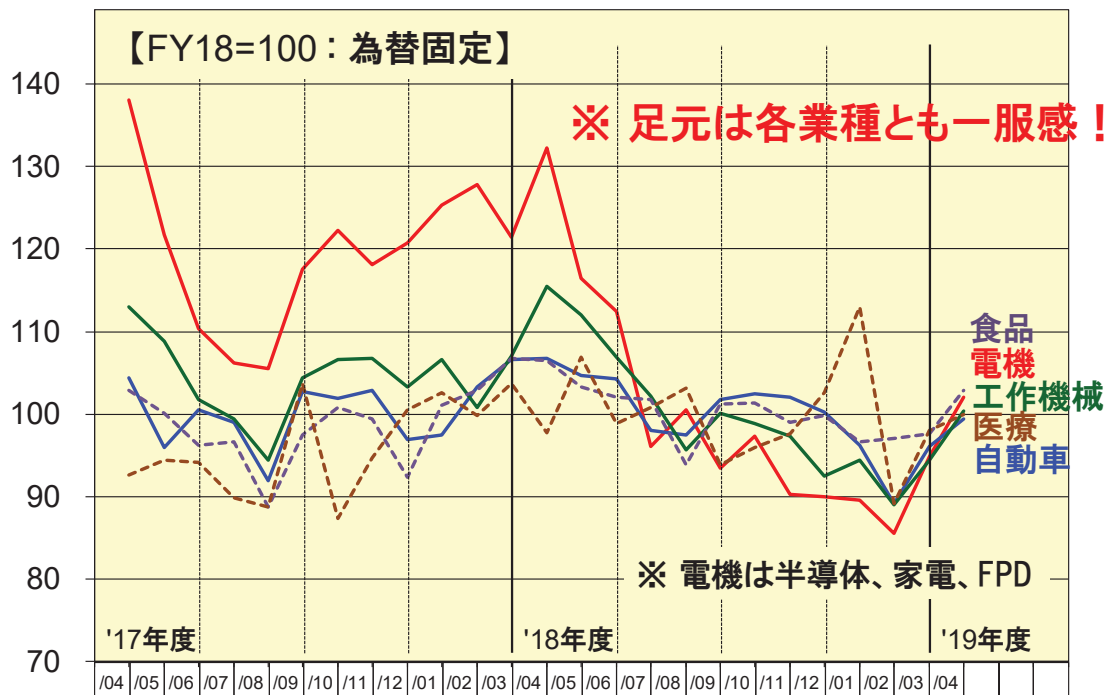
現在の受注状況(FY18=100)

【為替固定】

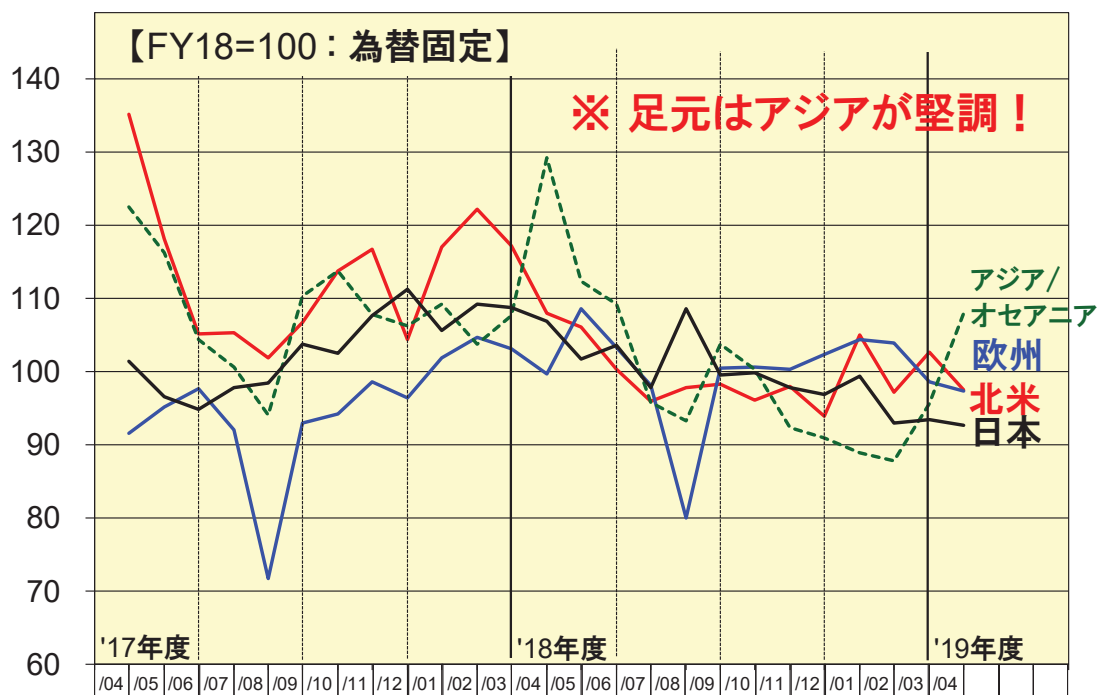
	FY18	'18/3Q	'18/4Q	'19/04	4月の状況	
連結	電機	100	93	90	102	アジアが回復基調
	自動車	100	102	94	99	日本・アジアが堅調
	工作機械	100	96	93	100	アメリカ・アジアが堅調
	食品	100	100	97	103	アジアが堅調
	医療	100	99	100	100	中国が堅調
	その他	100	99	100	99	
日本	100	98	95	93	半導体は一服感、自動車は堅調	
北米	100	96	102	98	半導体・自動車は一服感	
欧州	100	101	102	97	全業種で弱含み	
アジア/オセアニア	100	95	91	108	電機関連が回復基調	
連結	100	97	96	100		

6

受注推移: 連結業種別 (FY18=100)



受注推移: 地域別 (FY18=100)



空気圧需要の環境

☆ 貿易摩擦、
技術覇権も絡んで激化！

【留意点】

- 【1】グローバルベースでの競争多元化
新たな生産拠点立地、新市場、流通業態
- 【2】IoT化、スマートファクトリー化、クラウド化への流れ
サーバーのFlash化、通信5G革命
- 【3】環境対応の要請
自動車EV化への流れ、省エネ・省資源・省スペース

9

'19年度重点施策

☆ 先進国の少子化・労働力不足を背景に
今後とも空気圧機器の成長を見込む！

- 【1】安定地域での生産拠点立地とグローバル供給網強化を加速
- 【2】アジア巨大市場を中心に営業活動を強化
- 【3】製 - 販 - 技 グループ間グローバル連携、
その為の情報ネットの強化
- 【4】環境対応の適正な品質・価格商品を市場へ提案

10

'20年3月期連結業績予想の前提

- 【1】内外需要の動向は半導体関連の回復は下半期以降とみた。また貿易摩擦の影響を注視しつつ、将来に向けた成長の為の投資を拡大していく！
- 【2】為替は現行水準で推移するものとして通期(¥/\$=110円、¥/€=125円)とした。



'20年3月期連結業績予想

	'18年3月期		'19年3月期		'20年3月期		
	実績	実績	実績	前期比 増減率	予想	前期比 増減率	為替 影響分
売上高 (所在地別海外売上高)	5,910 (4,028)	5,769 (3,880)	▲2% ▲4%		5,500 (3,800)	▲5% ▲2%	(▲32)
営業利益 (同率)	1,924 (32.6%)	1,802 (31.2%)	▲6%		1,600 (29.1%)	▲11%	(▲19)
経常利益	1,968	1,982	+1%		1,650	▲17%	(▲48)
親会社株主に帰属する 当期純利益	1,368	1,306	▲5%		1,150	▲12%	
換算レート(US\$)	¥110.85	¥110.92			¥110.00		
(€)	¥129.63	¥128.44			¥125.00		
設備投資(有形・無形)	236	319	+35%		490	+53%	
減価償却費(有形・無形)	152	162	+7%		181	+11%	
研究開発費	202	213	+6%		220	+3%	
							(単位:億円)
年間配当(円)/株	400	400					

※ 70万株又は300億円を上限として自己株式取得

サマリー

- 【1】 空気圧機器は製造業のキーデバイスとして今後とも安定した成長が見込まれます。
- 【2】 激化するグローバル競争に対し、更なる体質強化を進めます。
 - ・ 製 - 販 - 技の機動力発揮、合理化、コストダウンを徹底
 - ・ 将来に向けた新製品、設備、研究、人への投資
- 【3】 安定かつ適正な『株主様還元』に注力してまいります。
コーポレートガバナンス体制に留意し、業績拡大を通して企業価値を高め、社会へ貢献することが投資家の皆様にお応えすることと考えております。

ご注意

本説明資料に記載されている将来の業績に関する見通しは、本資料発表日現在において入手可能な情報に基づき作成したものであり、潜在的なリスクや不確定要素を含んでおります。そのため、実際の業績はさまざまな複合的要素により、記載された見通しとは大きく異なる結果となり得ることを、予めご承知おきください。

2019年3月期

決算説明会配付資料

SMC株式会社

取締役専務執行役員 薄井郁二

2019年5月17日

連結決算ハイライト

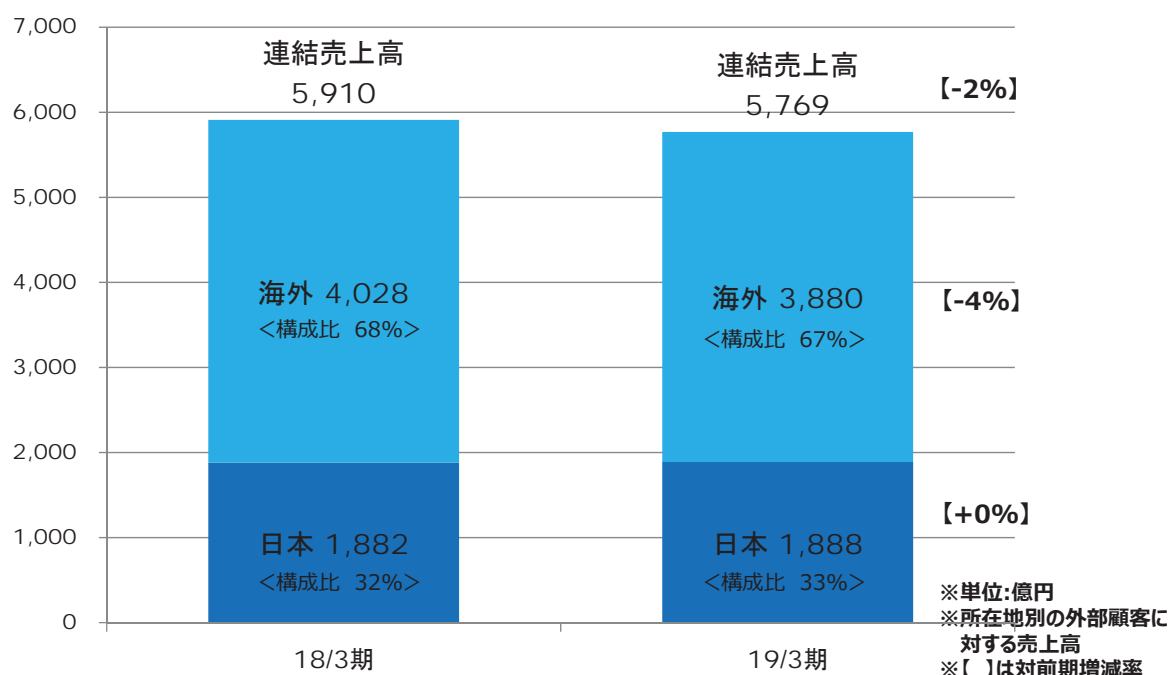
	2018年3月期		2019年3月期		対前期	
	金額	売上比	金額	売上比	増減額	増減率
売上高	5,910		5,769		-140	-2.4%
売上原価	2,863	48.5%	2,801	48.5%	-62	-2.2%
売上総利益	3,046	51.5%	2,968	51.5%	-78	-2.6%
販売管理費	1,122	19.0%	1,166	20.2%	44	3.9%
営業利益	1,924	32.6%	1,802	31.2%	-122	-6.4%
経常利益	1,968	33.3%	1,982	34.4%	13	0.7%
親会社株主に帰属する当期純利益	1,368	23.2%	1,306	22.6%	-62	-4.6%
為替レート(円)						
平均	ドル	110.85	110.92			
	ユーロ	129.63	128.44			
	人民元	16.73	16.53			
期末	ドル	106.27	111.01			
	ユーロ	130.58	124.56			
	人民元	16.92	16.48			

利益

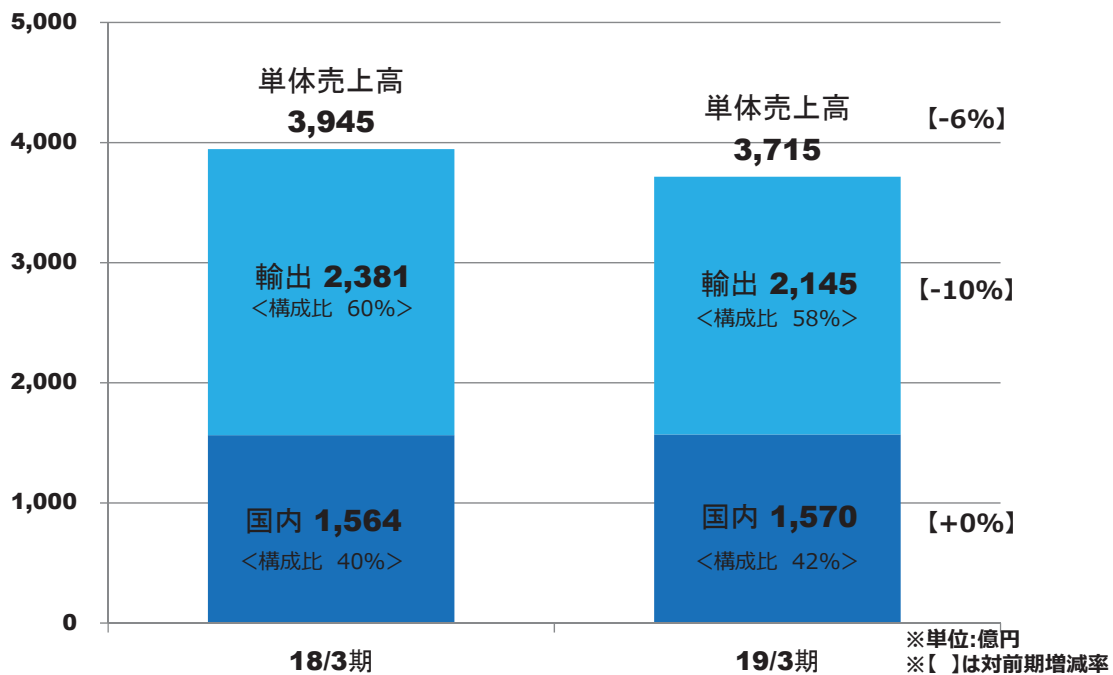
(億円)

	2018年3月期		2019年3月期		対前期	
	金額	売上比	金額	売上比	増減額	増減率
営業利益	1,924	32.6%	1,802	31.2%	-122	-6.4%
営業外収益	117	2.0%	187	3.3%	69	59.4%
為替差益	-		28		28	-
営業外費用	73	1.2%	7	0.1%	-65	-89.4%
為替差損	60		-		-60	-
経常利益	1,968	33.3%	1,982	34.4%	13	0.7%
特別利益	2	0.0%	3	0.1%	1	31.7%
特別損失	10	0.2%	14	0.3%	4	40.7%
税金等調整前当期純利益	1,960	33.2%	1,970	34.2%	10	0.5%
親会社株主に帰属する当期純利益	1,368	23.2%	1,306	22.6%	-62	-4.6%

連結売上高



単体売上高




単体業種別売上高

対前期増減率

	自動車	半導体	半導体以外電機	工作機械	食品	医療	その他
19/3期	+5%	-6%	-13%	+1%	+1%	+1%	+7%
18/3期	+8%	+34%	+28%	+19%	+7%	+13%	+12%

構成比



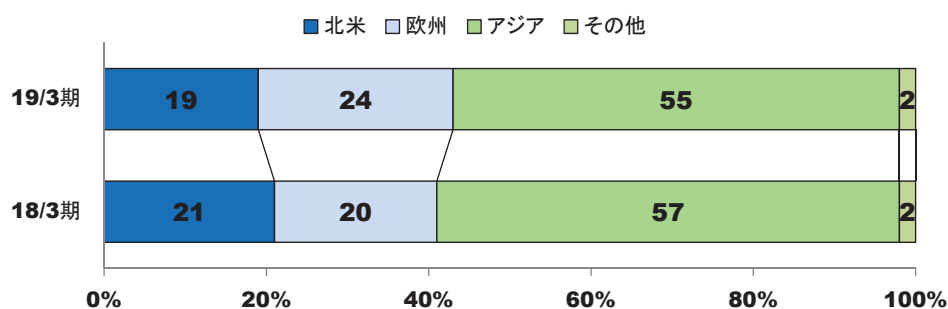
★業種別売上高の算定根拠となるユーザの該当業種については、随時見直し修正をしているために、過年度数値が従前の数値と異なる場合があります。

単体輸出先別売上高

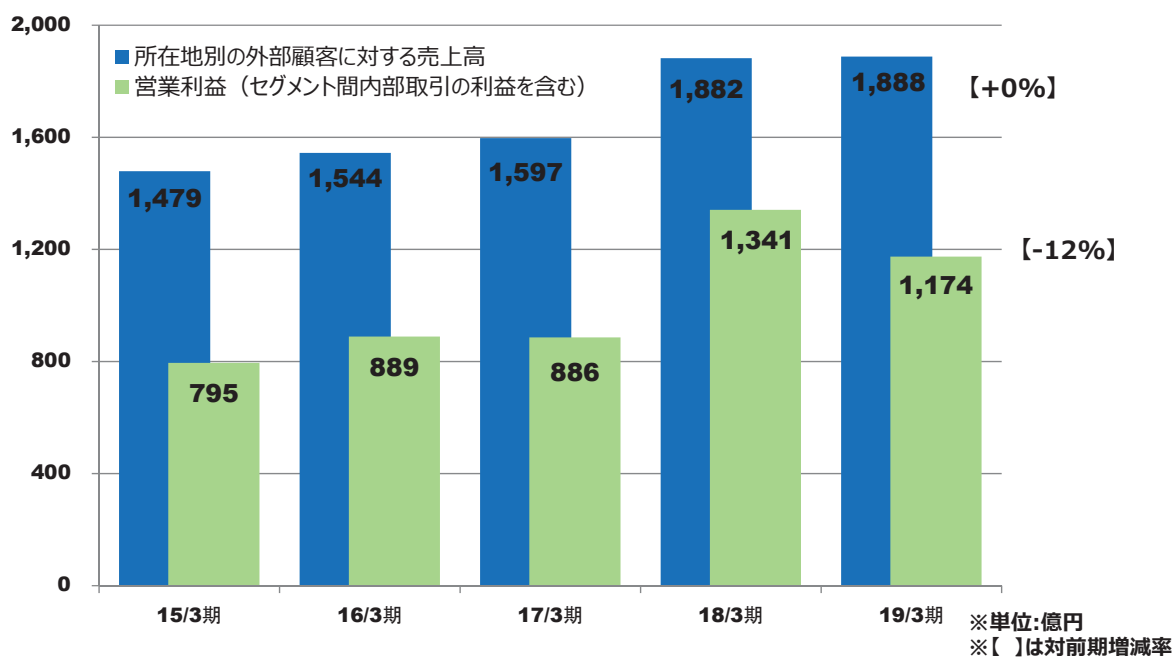
対前期増減率

	北米	欧州	アジア	その他
19/3期	-20%	+9%	-13%	+9%
18/3期	+51%	+20%	+29%	+10%

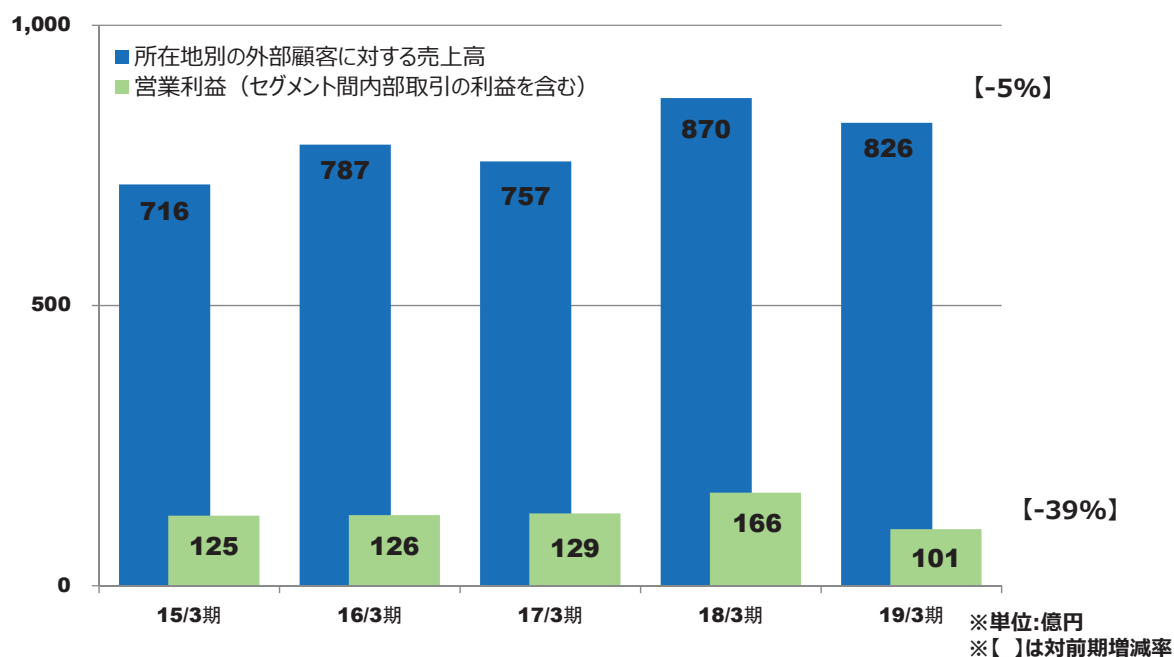
構成比



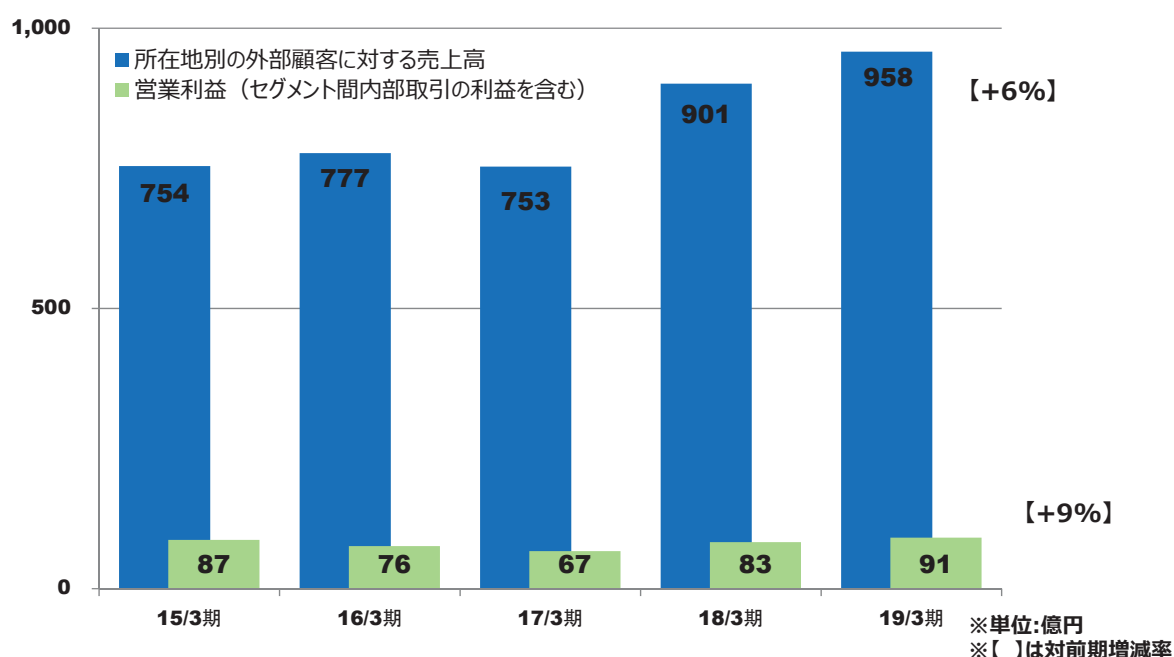
売上高・営業利益推移(日本)



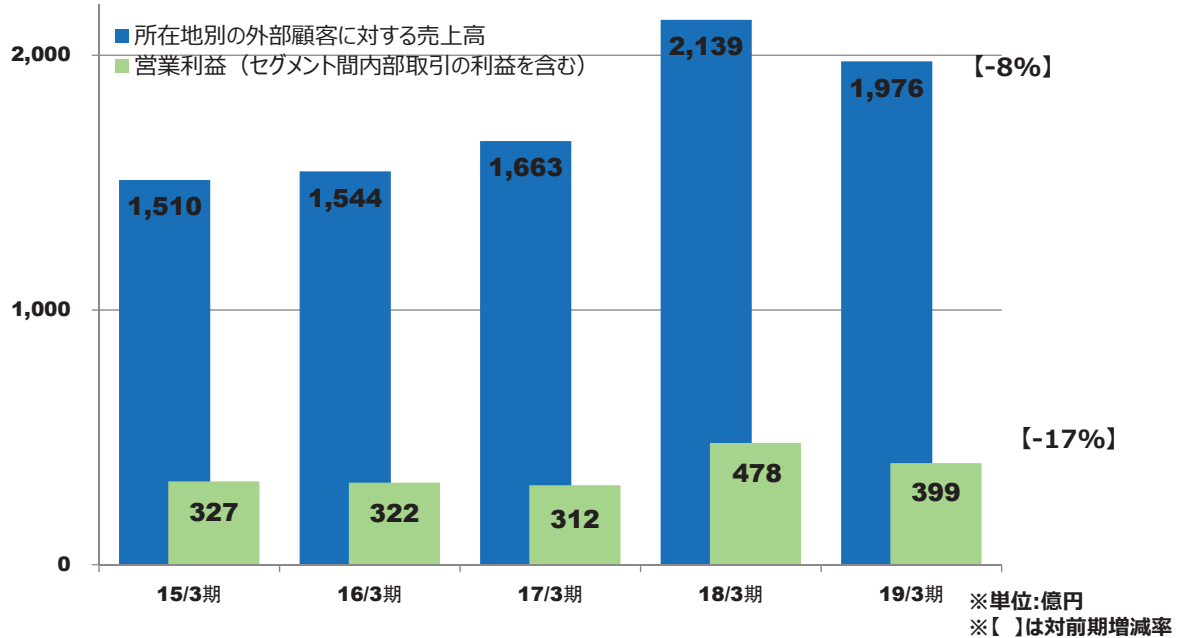
売上高・営業利益推移(北米)



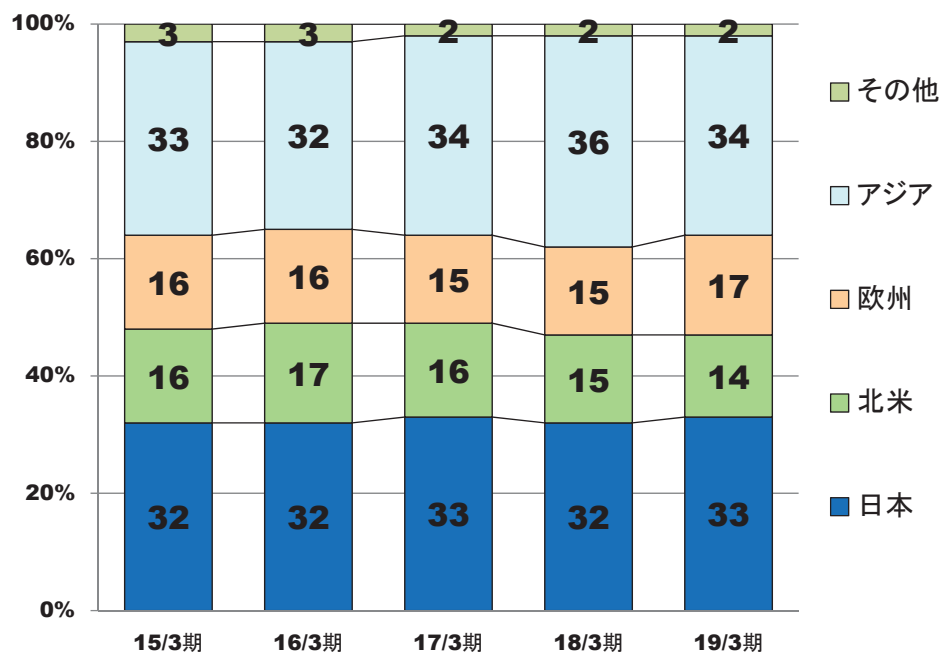
売上高・営業利益推移(欧州)



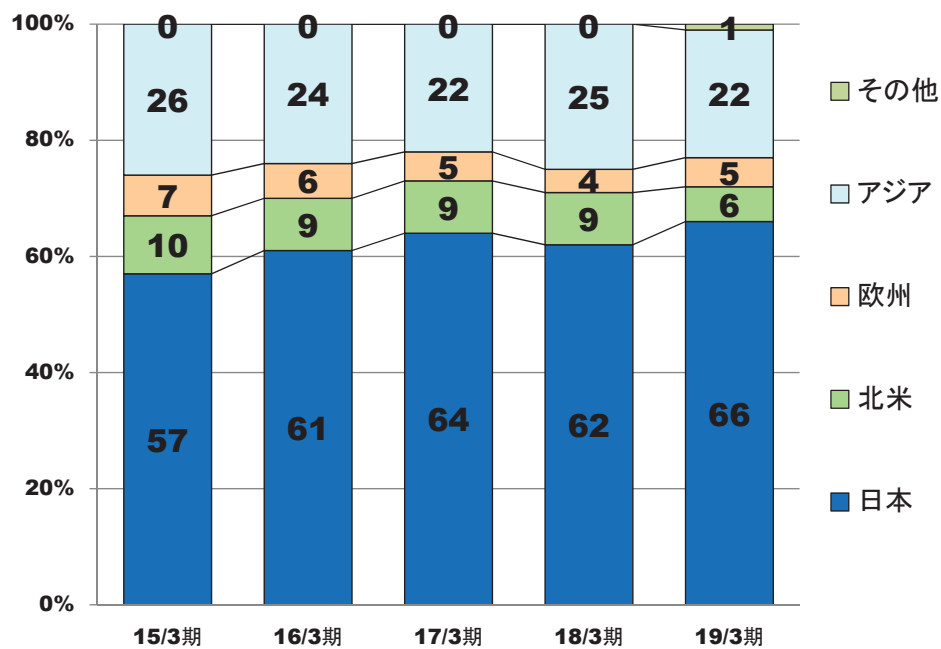
売上高・営業利益推移(アジア)



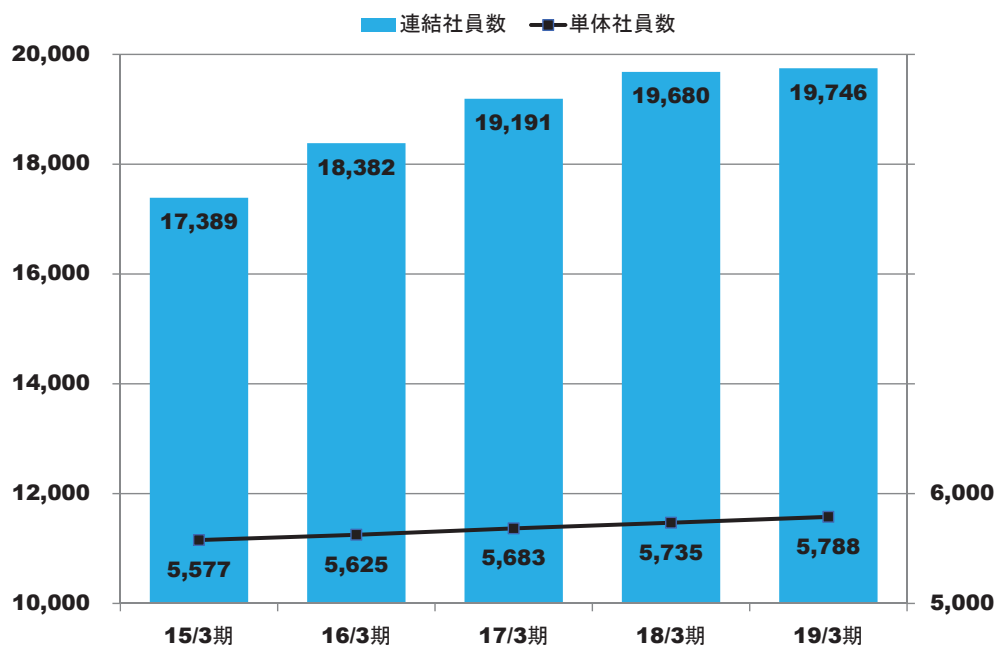
地域別売上高構成比



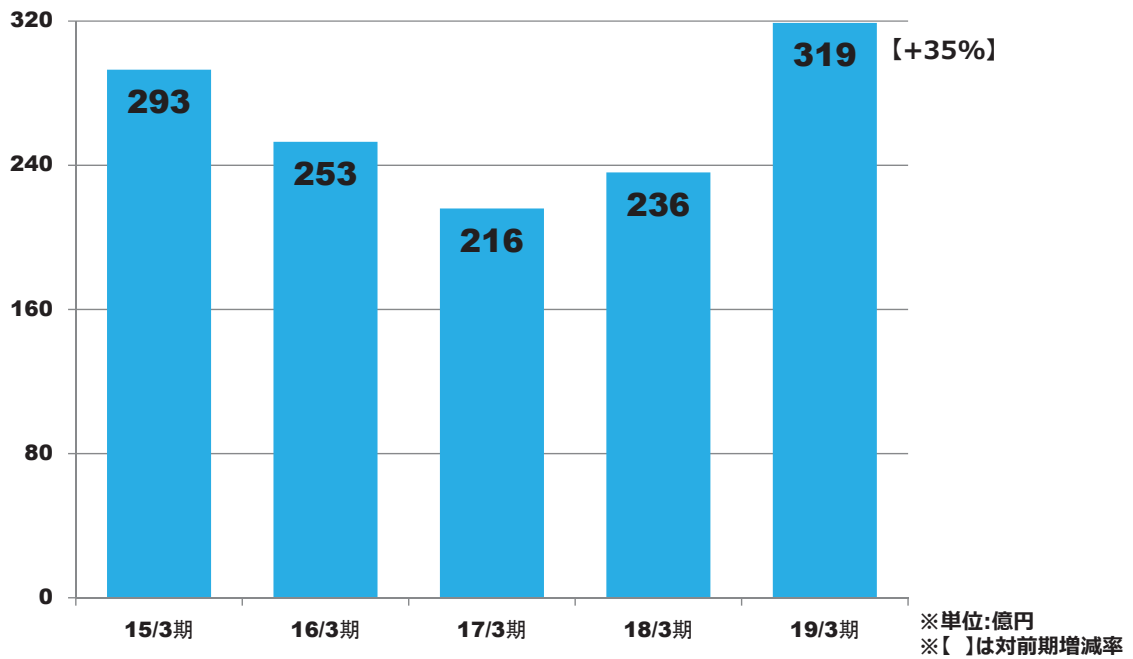
地域別営業利益構成比



社員数推移



設備投資額推移(有形・無形)



主な設備投資案件

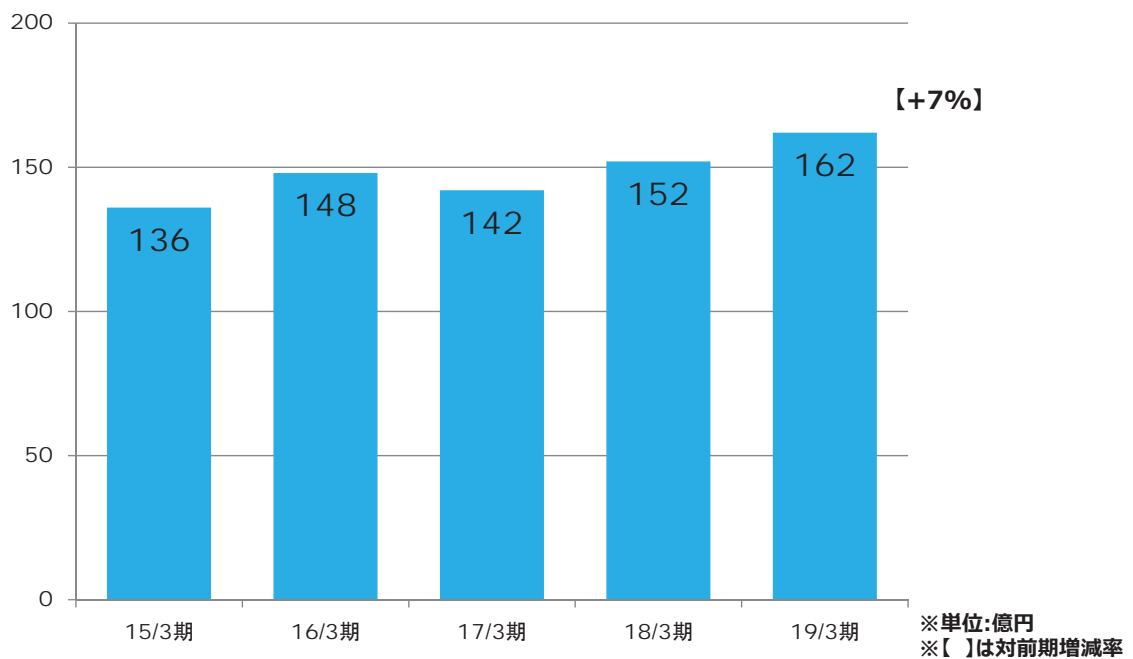


SMC Mfgベトナム 第2工場第2期建設工事

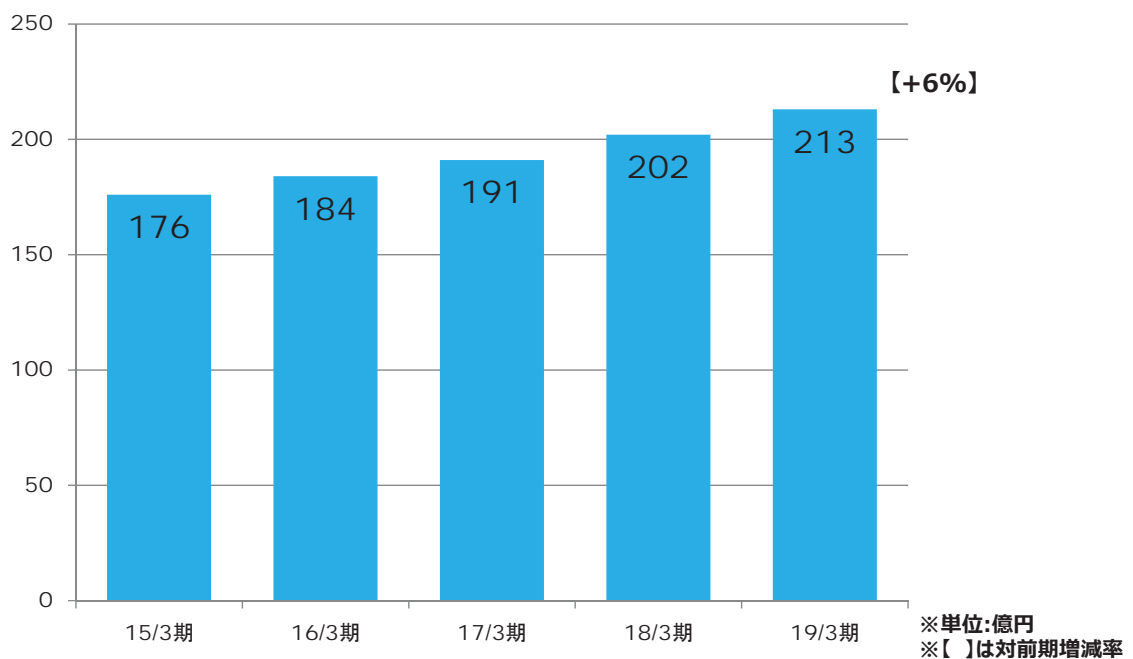


SMC天津製造 第1期工場建設工事

減価償却費推移(有形・無形)



研究開発費推移



今期予想

	2019年3月期	2020年3月期		(億円)
	金額	金額	増減率	
売上高	5,769	5,500	-5%	
所在地別日本売上高	1,888	1,700	-9%	
所在地別海外売上高	3,880	3,800	-2%	
営業利益	1,802	1,600	-11%	
経常利益	1,982	1,650	-17%	
親会社株主に帰属する当期純利益	1,306	1,150	-12%	
平均為替レート (円)				
ドル	110.92	110.00	-1%	
ユーロ	128.44	125.00	-3%	
人民元	16.53	16.50	+0%	
設備投資	319	490	+53%	
減価償却費	162	181	+11%	
研究開発費	213	220	+3%	

本説明資料に記載されている将来の業績に関する見通しは、本資料発表日現在において入手可能な情報に基づき作成したものであり、潜在的なリスクや不確定要素を含んでおります。

そのため、実際の業績はさまざまな複合的要素により、記載された見通しとは大きく異なる結果となり得ることを、予めご承知おきください。

