

2018年度 決算説明会資料

2019年5月20日

証券コード：5269



日本コンクリート工業株式会社
NIPPON CONCRETE INDUSTRIES CO., LTD.

1. 2019年度事業環境と経営体制
2. 2018年度業績概要
3. 中期経営計画の進捗と戦略
(18年度取り組み・19-20年度重点課題)
4. 2019年度業績予想



1. 2019年度事業環境と経営体制
2. 2018年度業績概要
3. 中期経営計画の進捗と戦略
(18年度取り組み・19-20年度重点課題)
4. 2019年度業績予想

2019年度事業環境

- ① 令和時代を迎えての日本経済
- ② 内需型産業(素材、建設業、その他)は、
緩やかに縮小するのが「令和」時代
- ③ 人口減少(人不足)と建設の質的变化
- ④ 自然災害の年(2018年) ⇨ 国土強靱化

① 取締役の構成（括弧書きは前年人数）

社外取締役	3名（5名）	内、独立役員	3名（4名）
社内取締役	4名（3名）		
計	7名（8名）		
（社外取締役比率 43%（63%））			

- ・代表取締役2名体制（1名）
- ・新任専務執行取締役1名

② ねらい

ガバナンスおよび執行体制の強化による変革



1. 2019年度事業環境と経営体制
2. 2018年度業績概要
3. 中期経営計画の進捗と戦略
(18年度取り組み・19-20年度重点課題)
4. 2019年度業績予想

連結損益計算書



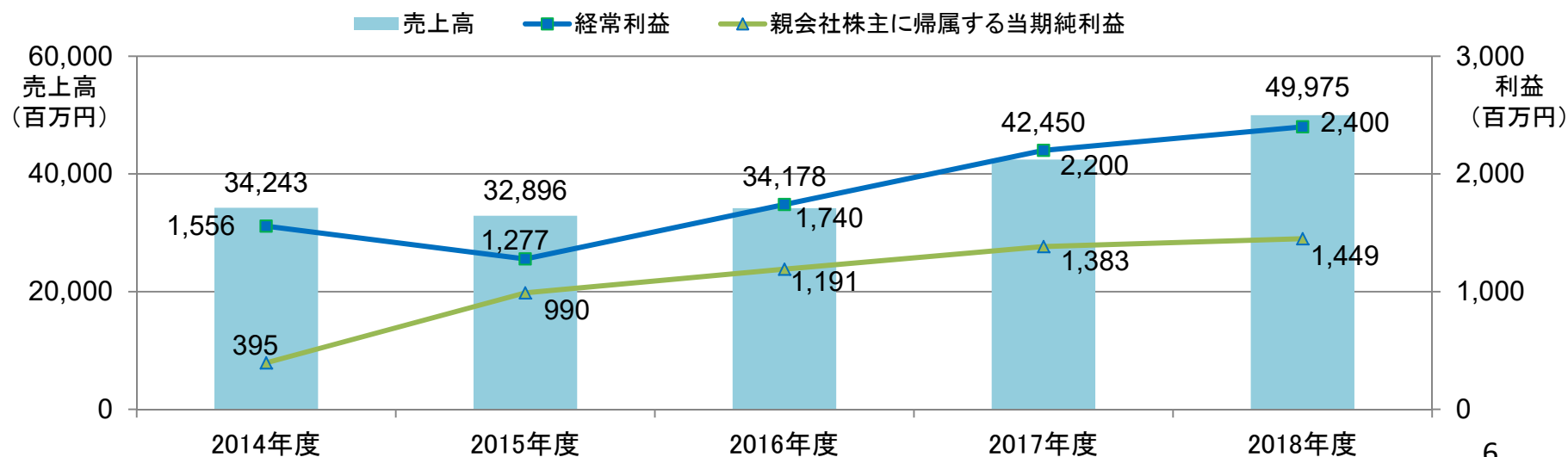
日本コンクリート工業株式会社
NIPPON CONCRETE INDUSTRIES CO., LTD.

① 前期比

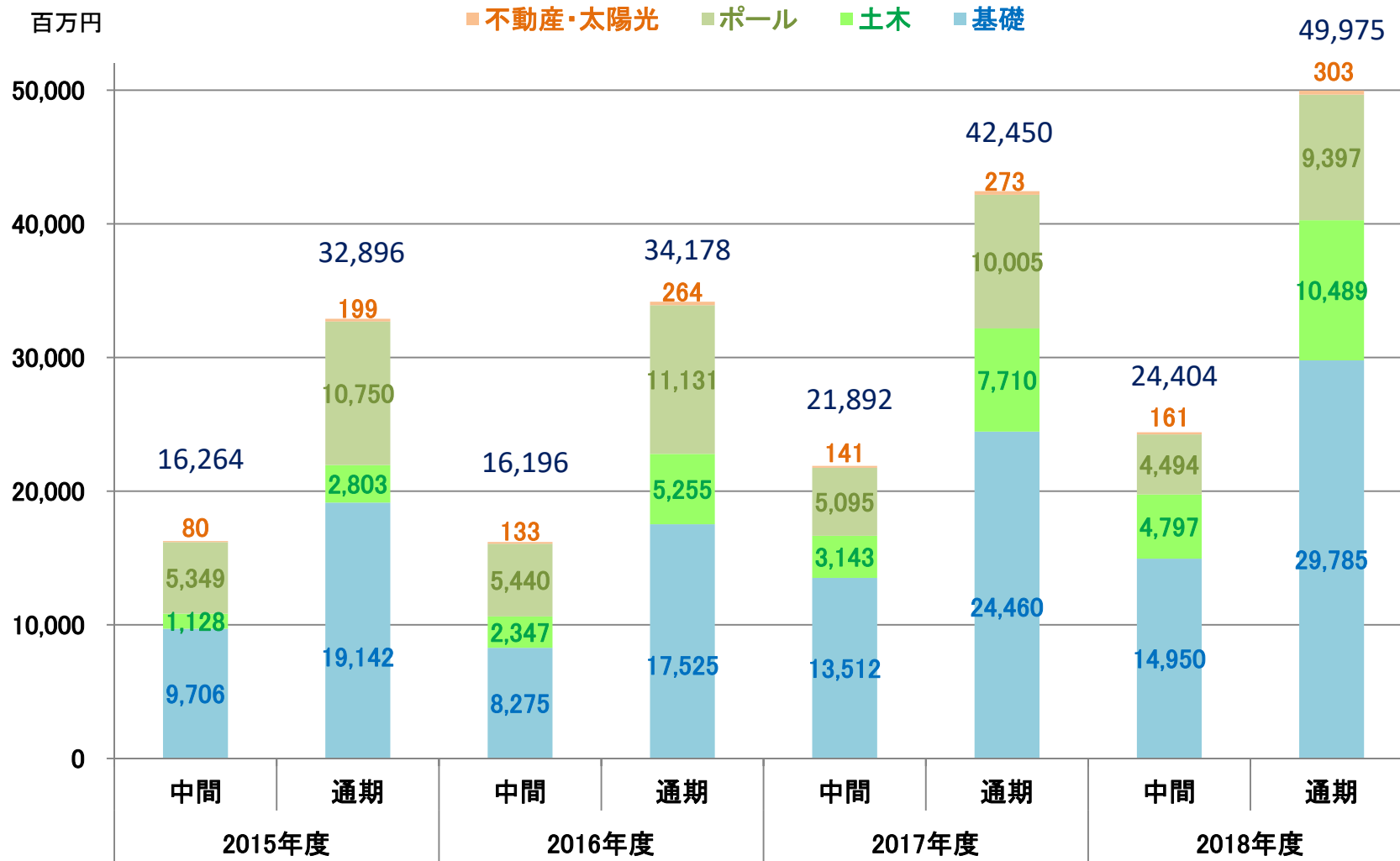
(単位：百万円)

	2017年度	当期末	増減		公表値	
	実績 (A)	実績 (B)	前期比 (B)-(A)=(C)	増減率(%) (C)/(A)	2018年 5月15日	2018年 11月12日
売上高	42,450	49,975	7,524	17.7%	44,000	46,500
営業利益	2,031	2,137	105	5.2%	1,800	2,000
経常利益	2,200	2,400	199	9.1%	1,950	2,200
親会社株主に 帰属する当期純利益	1,383	1,449	65	4.8%	1,350	1,400

② 過去5年間の推移



連結セグメント別売上高



連結貸借対照表

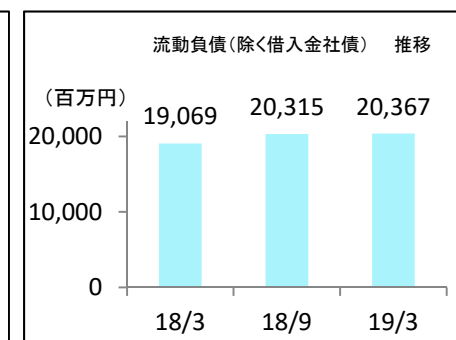
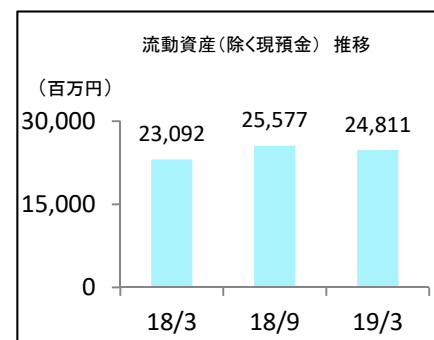
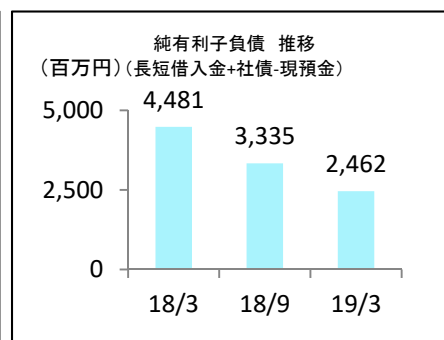
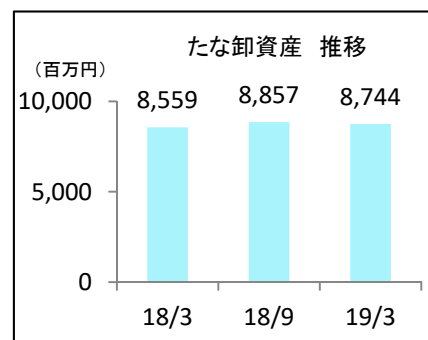


日本コンクリート工業株式会社
NIPPON CONCRETE INDUSTRIES CO., LTD.

(百万円)	前期末	当期末
流動資産	28,505	31,843
たな卸資産	8,559	8,744
固定資産	43,744	44,097
有形固定資産	25,551	26,057
無形固定資産	387	361
投資その他の資産	17,805	17,678
資産合計	72,249	75,940

(百万円)	前期末	当期末
負債合計	35,896	37,100
有利子負債	10,531	10,132
純資産合計	36,353	38,840
株主資本	25,008	26,042
その他の包括利益累計額合計	10,850	11,145
非支配株主持分	495	1,651
負債純資産合計	72,249	75,940

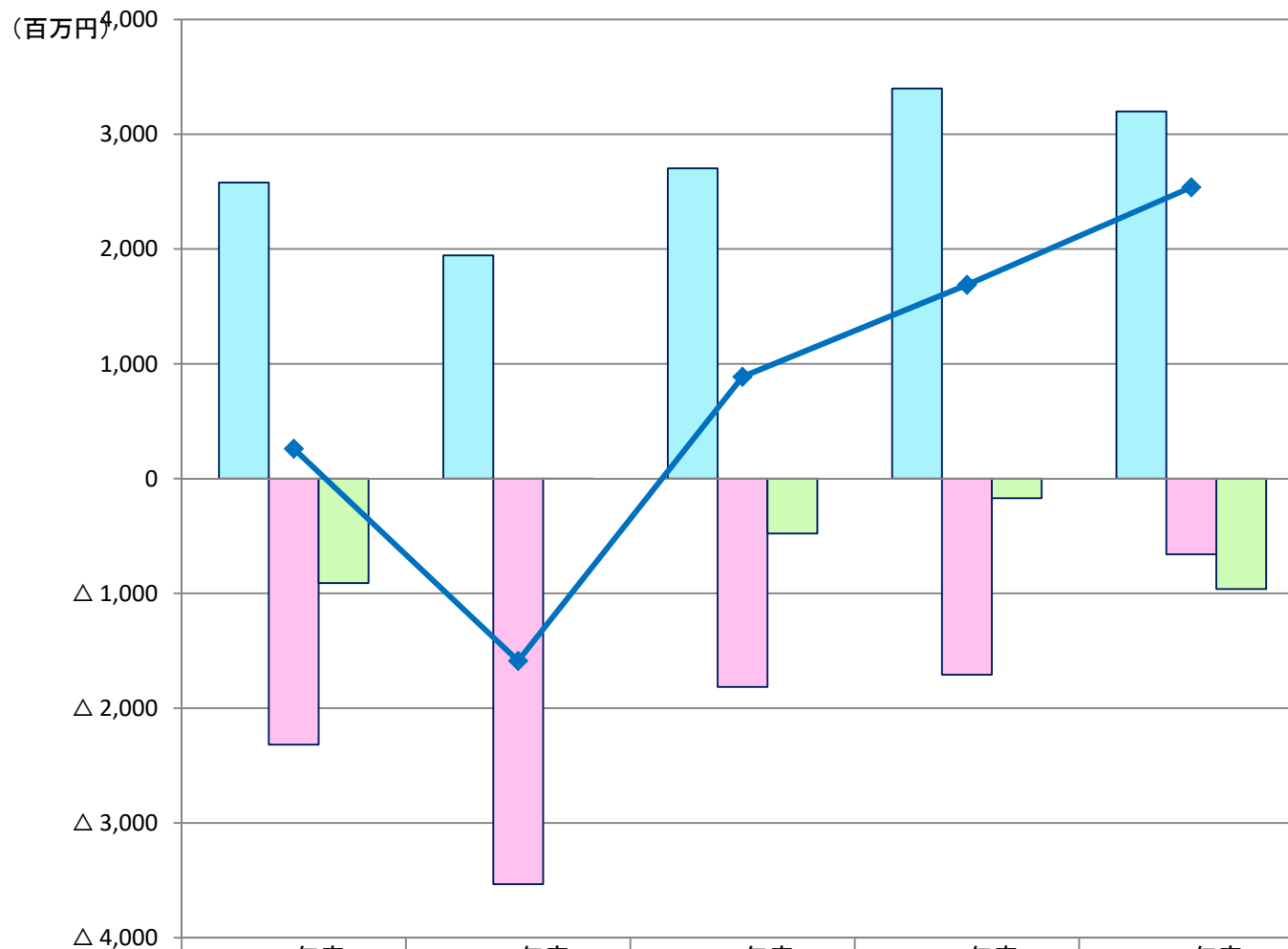
	前期末	当期末	増減
総資産	72,249	75,940	3,691
有利子負債	10,531	10,132	△ 399
自己資本	35,858	37,188	1,330
D/Eレシオ (倍)	0.29	0.27	△ 0.02



連結キャッシュフロー計算書



日本コンクリート工業株式会社
NIPPON CONCRETE INDUSTRIES CO., LTD.



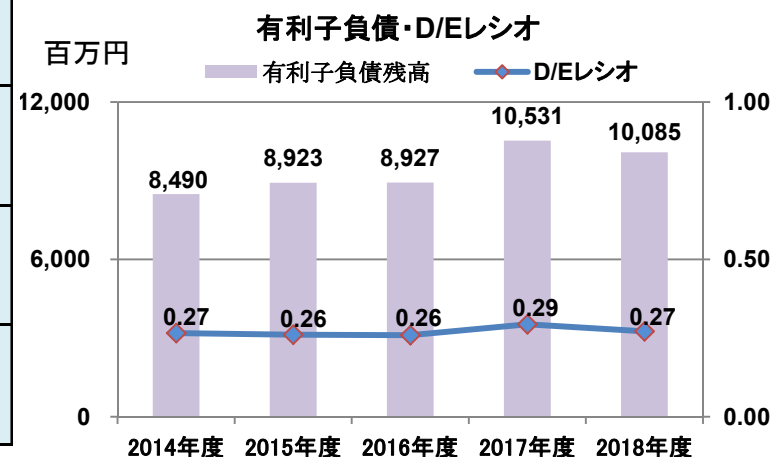
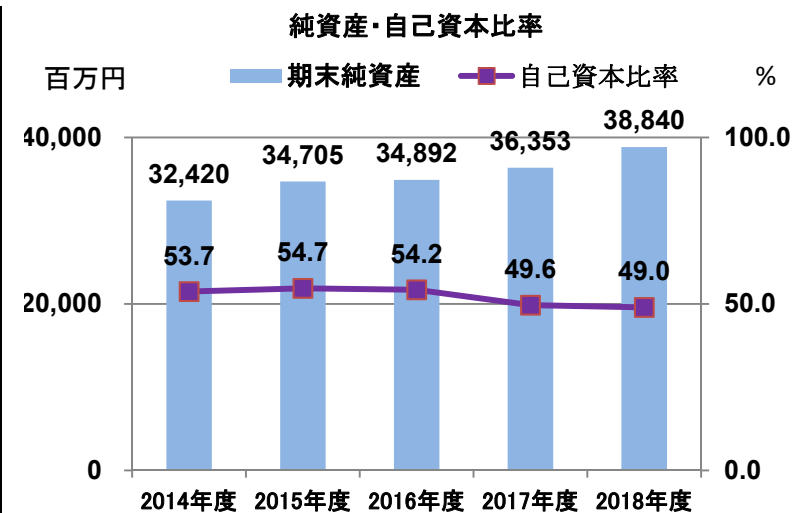
	2014年度	2015年度	2016年度	2017年度	2018年度
営業キャッシュフロー	2,579	1,945	2,703	3,398	3,199
投資キャッシュフロー	△ 2,318	△ 3,533	△ 1,815	△ 1,709	△ 660
財務キャッシュフロー	△ 910	△ 0	△ 478	△ 171	△ 962
フリーキャッシュフロー	260	△ 1,588	887	1,688	2,538

経営指標



日本コンクリート工業株式会社
NIPPON CONCRETE INDUSTRIES CO., LTD.

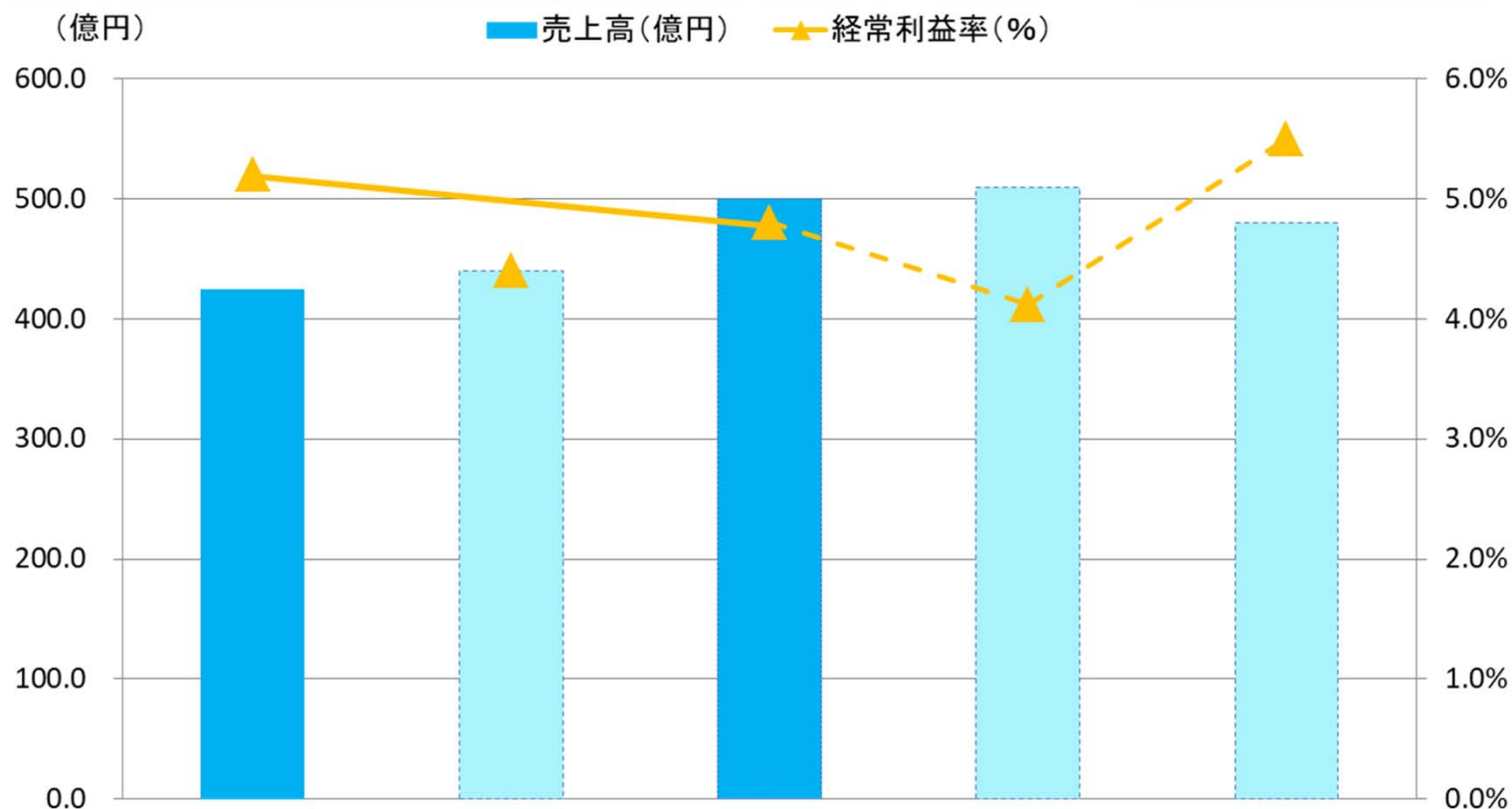
	前期末	当期末
自己資本当期純利益率(ROE)	3.9 %	4.0 %
総資産経常利益率 (ROA)	3.2 %	3.2 %
営業利益率	4.8 %	4.3 %
D/E レシオ	0.29	0.27
自己資本比率	49.6 %	49.0 %
有利子負債残高	10,531 百万円	10,132 百万円
期末総資産	72,249 百万円	75,940 百万円
従業員数	996 人	1,228 人





1. 2019年度事業環境と経営体制
2. 2018年度業績概要
- 3. 中期経営計画の進捗と戦略**
(18年度取り組み・19-20年度重点課題)
4. 2019年度業績予想

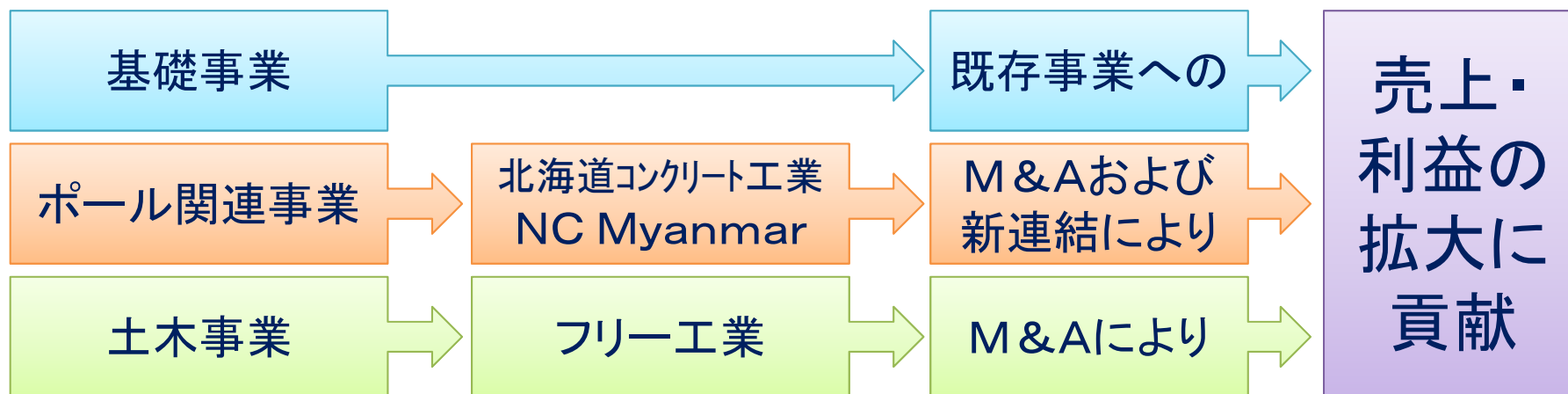
2018中期経営計画 業績推移



	2017年度(実績)	2018年度(18中経)	2018年度(実績)	2019年度(予想)	2020年度(18中経)
売上高(億円)	424.5	440	499.7	510	480
経常利益(億円)	22	19.5	24	21	26.5
経常利益率(%)	5.2%	4.4%	4.8%	4.1%	5.5%
総資産経常利益率(ROA)	3.1%	2.8%	3.2%	2.7%	3.9%
配当金(円/年)	7.0	7.0	7.0	7.0	9.0

2018年度の取り組み(トピックス)

① 売上・利益の拡大



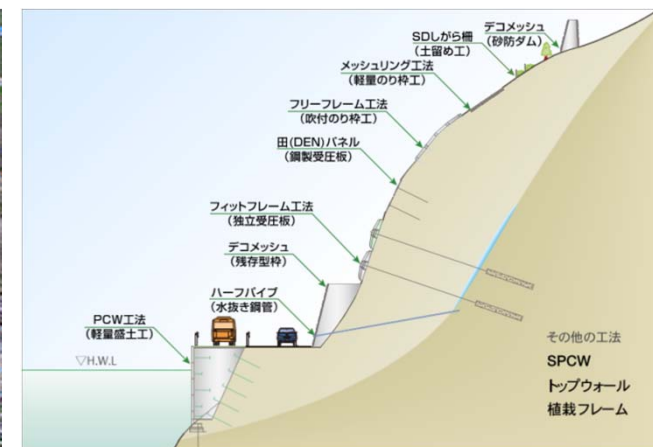

 北海道コンクリート工業株式会社



NIPPON CONCRETE (Myanmar) Co., Ltd.
 4(A) Shwe Hlan Pin Condominium, No. 23, Hlan Tapin Street, Kamayut Township, Yangon



フリー工業株式会社

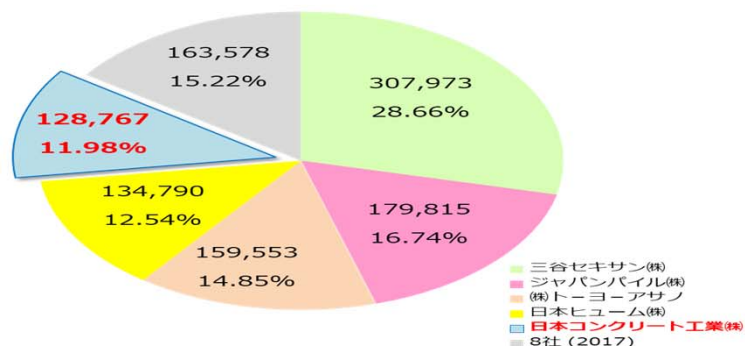


2018年度の取り組み(トピックス)

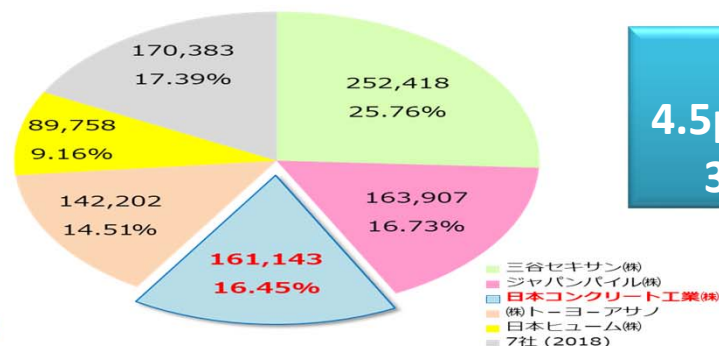
② 基礎事業の大きな飛躍



2017 関東地区 パイル出荷シェア

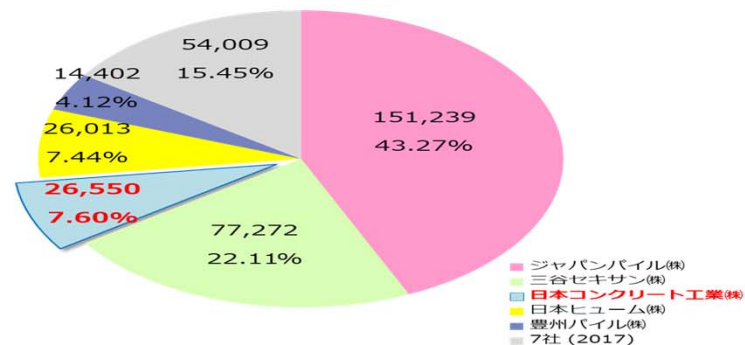


2018 関東地区 パイル出荷シェア

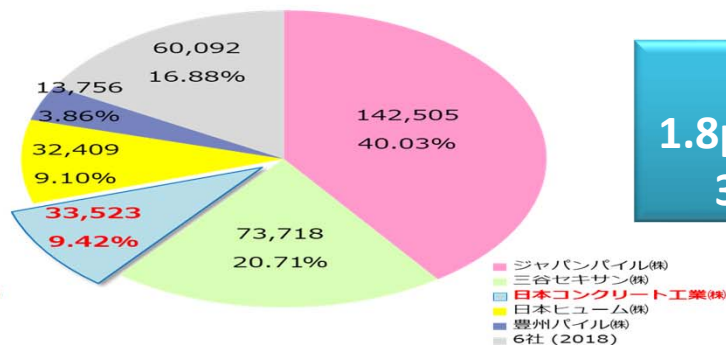


<関東>
 4.5ptシェア拡大
 3位へ上昇

2017 九州地区 パイル出荷シェア



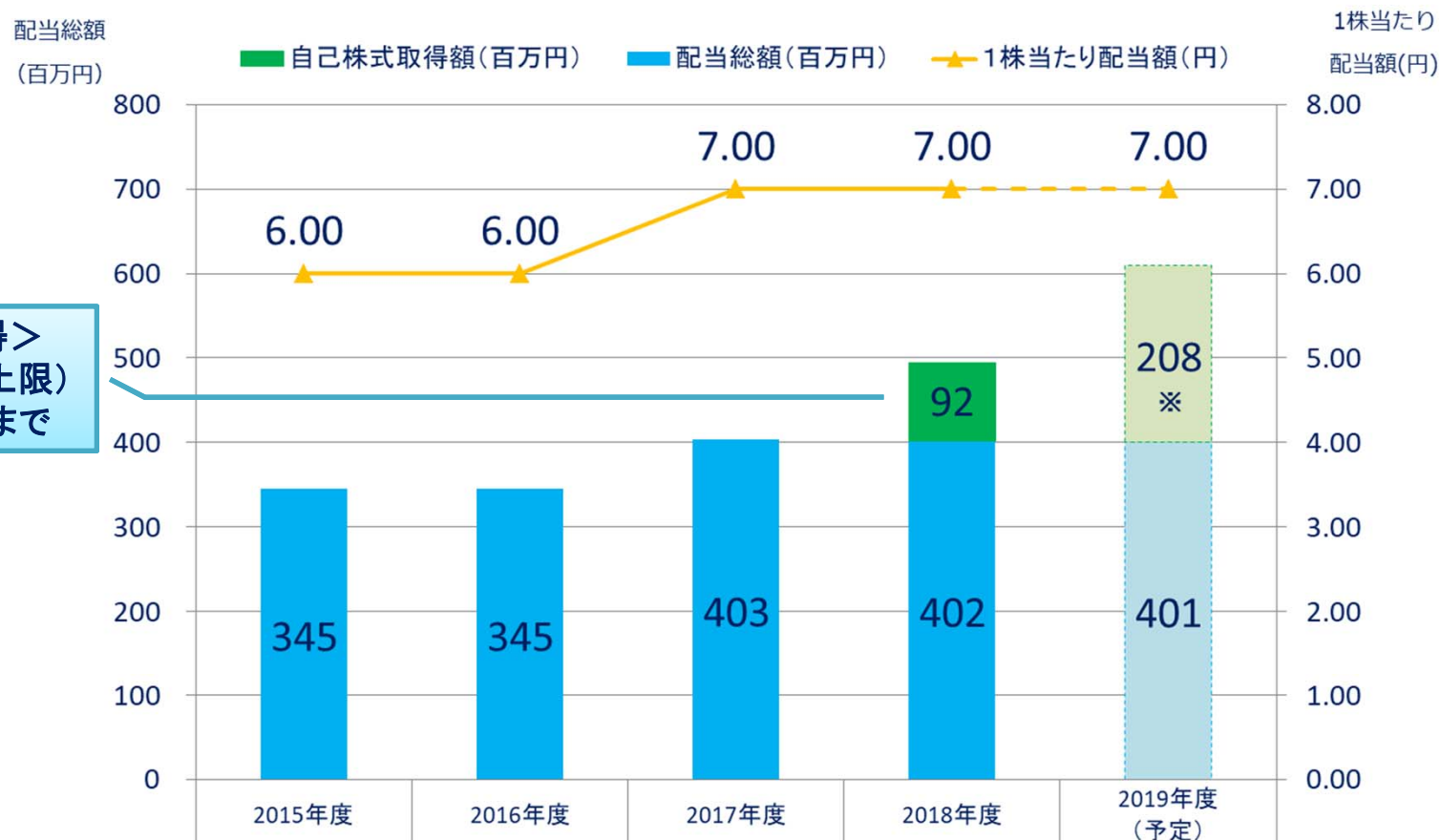
2018 九州地区 パイル出荷シェア



<九州>
 1.8ptシェア拡大
 3位を堅持

2018年度の取り組み(トピックス)

③ 安定配当および自己株式取得



<自己株式取得>
 1百万株・3億円(上限)
 2019年6月30日まで

自己株式取得額(百万円)	0	0	0	92	208
配当総額(百万円)	345	345	403	402	401
1株当たり配当額(円)	6.00	6.00	7.00	7.00	7.00

※ 内101百万円は既買付分(2019年4月末時点)

2019-20年度への重点課題



日本コンクリート工業株式会社
NIPPON CONCRETE INDUSTRIES CO., LTD.

売上拡大
基調を堅持
＜新3本柱＞

コンクリート製品事業

専門工事業

グローバル事業

利益確保・
向上を実現
＜コスト低減＞
＜業務効率化＞

中長期視点で事業基盤を強化
＜4つの礎＞

技術の日コン

品質の日コン

環境の日コン

人材の日コン

企業価値の向上

新3本柱における進捗

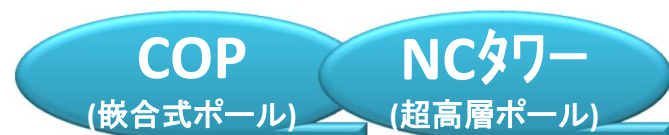


日本コンクリート工業株式会社
NIPPON CONCRETE INDUSTRIES CO., LTD.

第1の柱 コンクリート製品事業

物造りに徹し、顧客要望に応え、製品の開発・改良に注力

2018年度



新製品 開発推進

メンテナンス事業 推進

ポール関連事業

三重鈴鹿工場 建設

セグメント事業

2019-20年度

COP開発完了 ⇒ 採用導入実現

電力通信以外の需要 ⇒ 販売拡大注力

メンテナンス事業実績づくり

西地区需要 ⇒ 特にリニア中京工区対応

首都圏・東地区需要は北関東2工場対応

新3本柱における進捗

第2の柱 専門工事業

工法開発主軸、工事の領域・能力・品質を強化し差別化の柱にする

2018年度

新工法 開発推進

施工体制 整備

シェア拡大

基礎事業

海洋土木

狭隘地

PC壁体 施工新領域 進出

土木製品事業

2019-20年度

成功体験の更なる積み重ね

得意の土木分野を深耕

地場ゼネコンへの営業強化

PC-壁体ポテンシャル拡販エリア進出

新3本柱における進捗

第3の柱 グローバル事業

世界にNCブランド浸透、旺盛な需要を取り込み成長基盤構築

2018年度

ミャンマー

順調な経営

現地製造ロールモデル 確立

インドネシア

日系案件施工指導 順調

タイ

合併工場 竣工

ベトナム

合併事業 検討

グローバル事業

2019-20年度

既進出国における着実な事業拡大

新規国への進出検討

リスクと経営資源に考慮

長期的な拡大路線の堅持
10年スパンでの大戦略検討

コスト削減・業務効率化

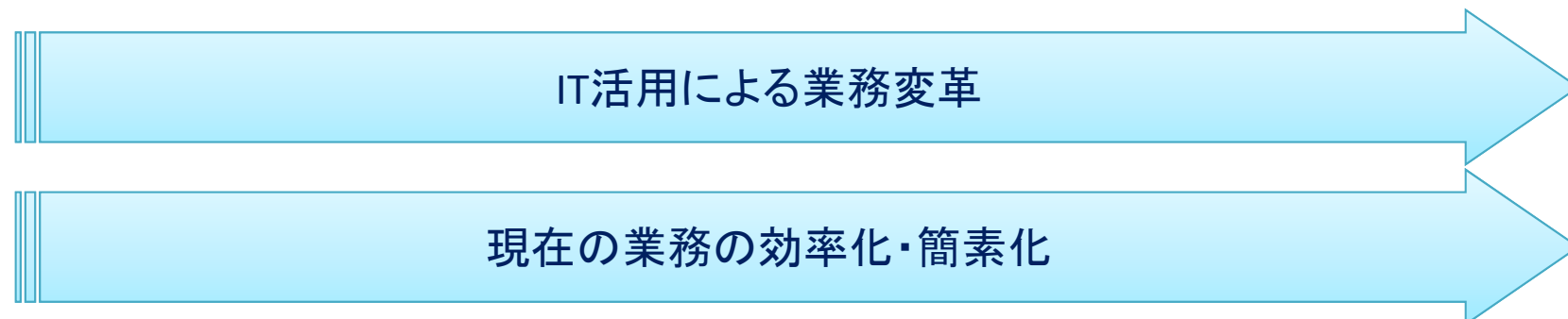


日本コンクリート工業株式会社
NIPPON CONCRETE INDUSTRIES CO., LTD.

① コスト削減



② 業務効率化(生産性向上)





1. 2019年度事業環境と経営体制
2. 2018年度業績概要
3. 中期経営計画の進捗と戦略
(18年度取り組み・19-20年度重点課題)
4. **2019年度業績予想**

業績予想



日本コンクリート工業株式会社
NIPPON CONCRETE INDUSTRIES CO., LTD.

	2018年度				2019年度(5/15公表値)				通期比	
	前中間期実績		前期実績 (A)		中間期(予想)		通期(予想) (B)		増減額 (B)-(A)=(C)	増減率 (C)/(A)
売上高	24,404	100.0%	49,975	100.0%	24,000	100.0%	51,000	100.0%	1,024	2.1%
営業利益	1,134	4.6%	2,137	4.3%	700	2.9%	1,900	3.7%	△ 237	△ 11.1%
経常利益	1,304	5.3%	2,400	4.8%	900	3.8%	2,100	4.1%	△ 300	△ 12.5%
親会社株主に 帰属する 当期純利益	848	3.5%	1,449	2.9%	600	2.5%	1,400	2.7%	△ 49	△ 3.4%
配当(円)	3.5	-	7.0	-	3.5	-	7.0	-	0.0	0.0%



◆ご注意

この資料に記載されている業績予想等は、本資料作成時において、入手可能な情報に基づき作成したものであり、今後様々な要因によって、予想、計画と異なる場合があります、いかなる確約や保証を行うものではありません。

◆お問い合わせ先

日本コンクリート工業株式会社
社長室 株式・IRグループ

TEL : 03-3452-1025

FAX : 03-3452-1121

E-mail : ir@star.ncic.co.jp

HP : <https://www.ncic.co.jp/>



参考資料

目次



1. 連結損益計算書概要
2. 連結貸借対照表概要
3. 連結キャッシュフロー概要
4. 17年度・18年度地域別パイル需要
5. 18年度パイル全国需要推移
6. 18年度パイル全国生産・出荷実績及びシェア
7. 18年度ポール全国需要推移
8. 18年度ポール全国生産・出荷実績及びシェア
9. 連結売上高営業利益率/経常利益率の推移
10. 設備投資/減価償却費の推移
11. 社債・借入金残高の推移
12. 会社概要
13. 経営理念
14. 製品・工法紹介
15. 生産・営業拠点

連結損益計算書概要



日本コンクリート工業株式会社
NIPPON CONCRETE INDUSTRIES CO., LTD.

(単位：百万円)

科目	前期末		当期末		増減額 (B) - (A) = (C)	増減率 (C) / (A)
	(A)		(B)			
売上高	42,450	100.0%	49,975	100.0%	7,524	17.7%
売上原価	35,602	83.9%	42,110	84.3%	6,507	18.3%
売上総利益	6,848	16.1%	7,865	15.7%	1,016	14.9%
販管費及び一般管理費	4,816	11.3%	5,727	11.5%	911	18.9%
営業利益	2,031	4.8%	2,137	4.3%	105	5.2%
営業外損益	168	0.4%	262	0.5%	94	55.7%
経常利益	2,200	5.2%	2,400	4.8%	199	9.1%
特別損益	△ 28	△ 0.1%	△ 135	△ 0.3%	△ 107	-
税金等調整前当期純利益	2,172	5.1%	2,264	4.5%	91	4.2%
法人税、住民税及び事業税	769	1.8%	666	1.3%	△ 102	△ 13.4%
法人税等調整額	△ 21	-0.1%	3	0.0%	24	-
当期純利益	1,424	3.4%	1,593	3.2%	169	11.9%
非支配株主に帰属する当期純利益	40	0.1%	144	0.3%	103	259.0%
親会社株主に帰属する当期純利益	1,383	3.3%	1,449	2.9%	65	4.7%

連結貸借対照表概要



日本コンクリート工業株式会社
NIPPON CONCRETE INDUSTRIES CO., LTD.

(単位：百万円)

科目	前期末 (A)	当期末 (B)	増減額 (B) - (A)	科目	前期末 (A)	当期末 (B)	増減額 (B) - (A)
(資産の部)				(負債の部)			
流動資産	28,505	31,843	3,338	流動負債	23,386	24,471	1,084
現金及び預金	5,412	7,031	1,618	仕入債務	14,229	16,161	1,931
受取手形及び売掛金	9,571	10,669	1,097	短期借入金(含む1年内)	4,316	4,103	△ 213
たな卸資産	8,559	8,744	184	その他	4,840	4,206	△ 633
その他	4,961	5,398	437	固定負債	12,509	12,629	119
固定資産	43,744	44,097	352	社債	85	58	△ 27
有形固定資産	25,551	26,057	505	長期借入金	5,491	5,332	△ 158
無形固定資産	387	361	△ 25	繰延税金負債	5,955	6,125	169
投資その他の資産	17,805	17,678	△ 127	その他	977	1,112	247
				負債合計	35,896	37,100	1,204
				(純資産の部)			
				株主資本	25,008	26,042	1,034
				その他の包括利益累計額	10,850	11,145	295
				非支配株主持分	495	1,651	1,156
				純資産合計	36,353	38,840	2,486
資産合計	72,249	75,940	3,691	負債純資産合計	72,249	75,940	3,691

連結キャッシュフロー概要



日本コンクリート工業株式会社
NIPPON CONCRETE INDUSTRIES CO., LTD.

(単位：百万円)

		前期末	当期末	増減額
		(A)	(B)	(B) - (A)
営業活動によるCF	税金等調整前当期純利益	2,172	2,264	91
	減価償却費	1,663	1,667	3
	売上債権の増減額 (△は増加)	△ 3,288	△ 685	2,602
	たな卸資産の増減額 (△は増加)	△ 685	422	1,108
	仕入債務の増減額 (△は減少)	3,507	1,722	△ 1,784
	その他	27	△ 2,192	△ 2,220
	計	3,398	3,199	△ 198
投資活動によるCF		△ 1,709	△ 660	1,048
財務活動によるCF		△ 171	△ 962	△ 790
現金及び現金同等物の増減額(△は減少)		1,517	1,569	52
現金及び現金同等物の期首残高		3,895	5,412	1,517
連結の範囲の変更に伴う現金及び現金同等物の増減額 (△は減少)		-	49	49
現金及び現金同等物の当期末残高		5,412	7,031	1,618
フリー・キャッシュ・フロー*		1,688	2,538	849

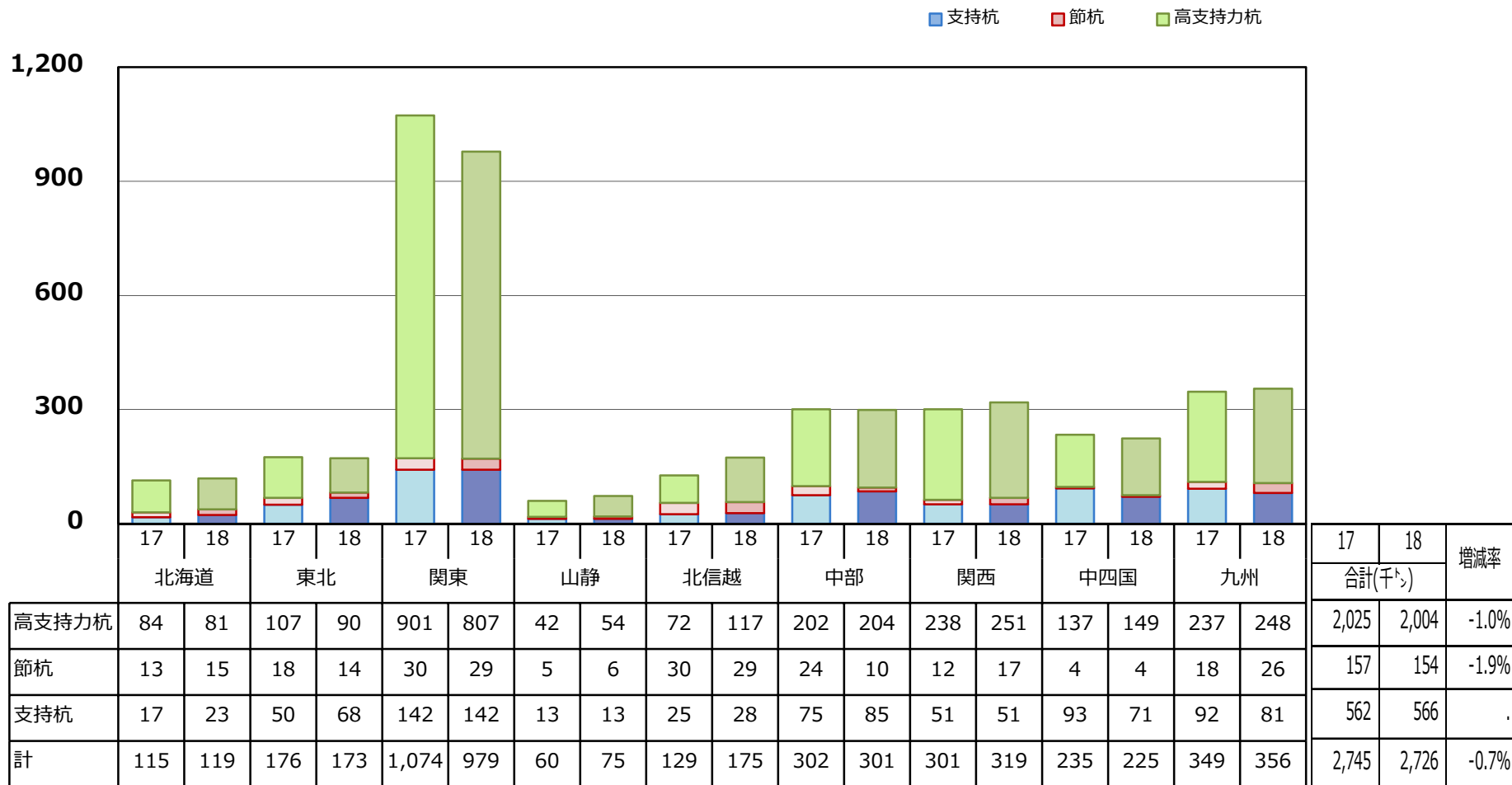
* フリー・キャッシュ・フロー＝営業活動によるキャッシュ・フロー＋投資活動によるキャッシュ・フロー

17年度・18年度地域別パイル需要

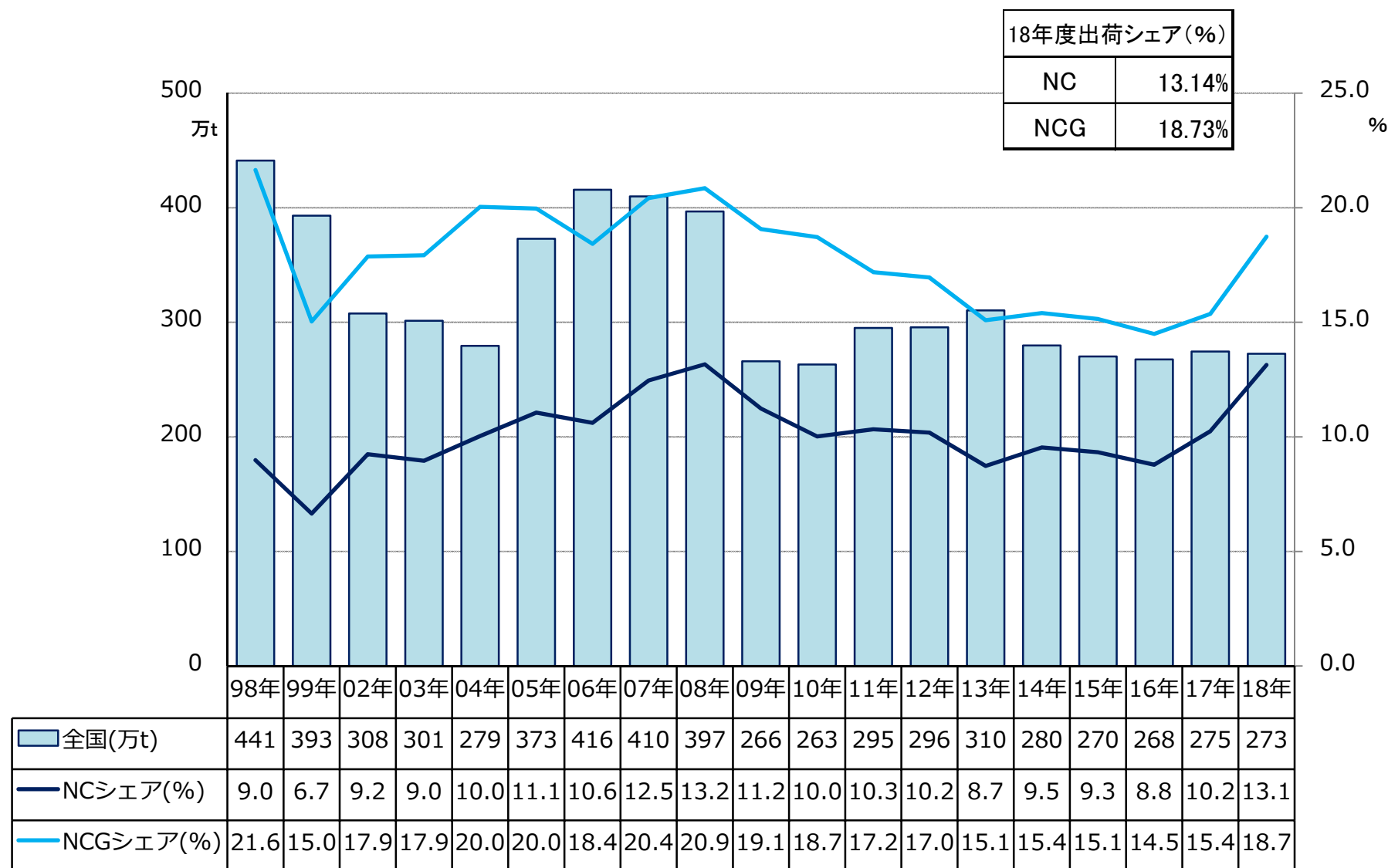


日本コンクリート工業株式会社
NIPPON CONCRETE INDUSTRIES CO., LTD.

千トン



18年度パイプ全国需要推移



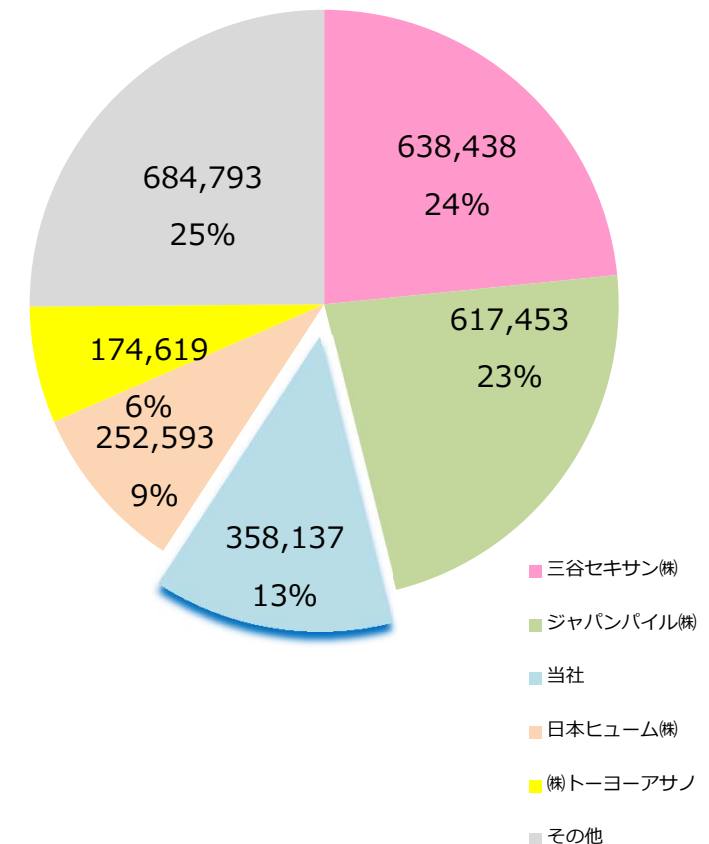
18年度パイル全国生産・出荷実績及びシェア



日本コンクリート工業株式会社
NIPPON CONCRETE INDUSTRIES CO., LTD.

	会社名	生産量 (ton)	出荷量 (ton)	シェア			
				生産 シェア	前年 同期比	出荷 シェア	前年 同期比
1	三谷セキサン(株)	642,950	638,438	24.18%	↓	23.42%	↓
2	ジャパンパイル(株)	587,969	617,453	22.12%	↑	22.65%	↓
3	日本コンクリート工業(株)	339,283	358,137	12.76%	↑	13.14%	↑
4	日本ヒューム(株)	255,887	252,593	9.63%	↓	9.27%	↓
5	(株)トーヨーアサノ	176,642	174,619	6.64%	→	6.41%	→
6	前田製管(株)	95,645	107,461	3.60%	↑	3.94%	↑
7	マナック(株)	105,588	105,817	3.97%	↑	3.88%	↑
8	日本高圧コンクリート(株)	78,831	76,791	2.97%	→	2.82%	→
9	児玉コンクリート工業(株)	40,165	54,882	1.51%	→	2.01%	→
10	藤村ヒューム管(株)	51,621	53,147	1.94%	↑	1.95%	↑
その他	25社	283,929	286,695	10.68%		10.52%	
計(35社)		2,658,510	2,726,033	100.00%		100.00%	

パイル出荷シェア

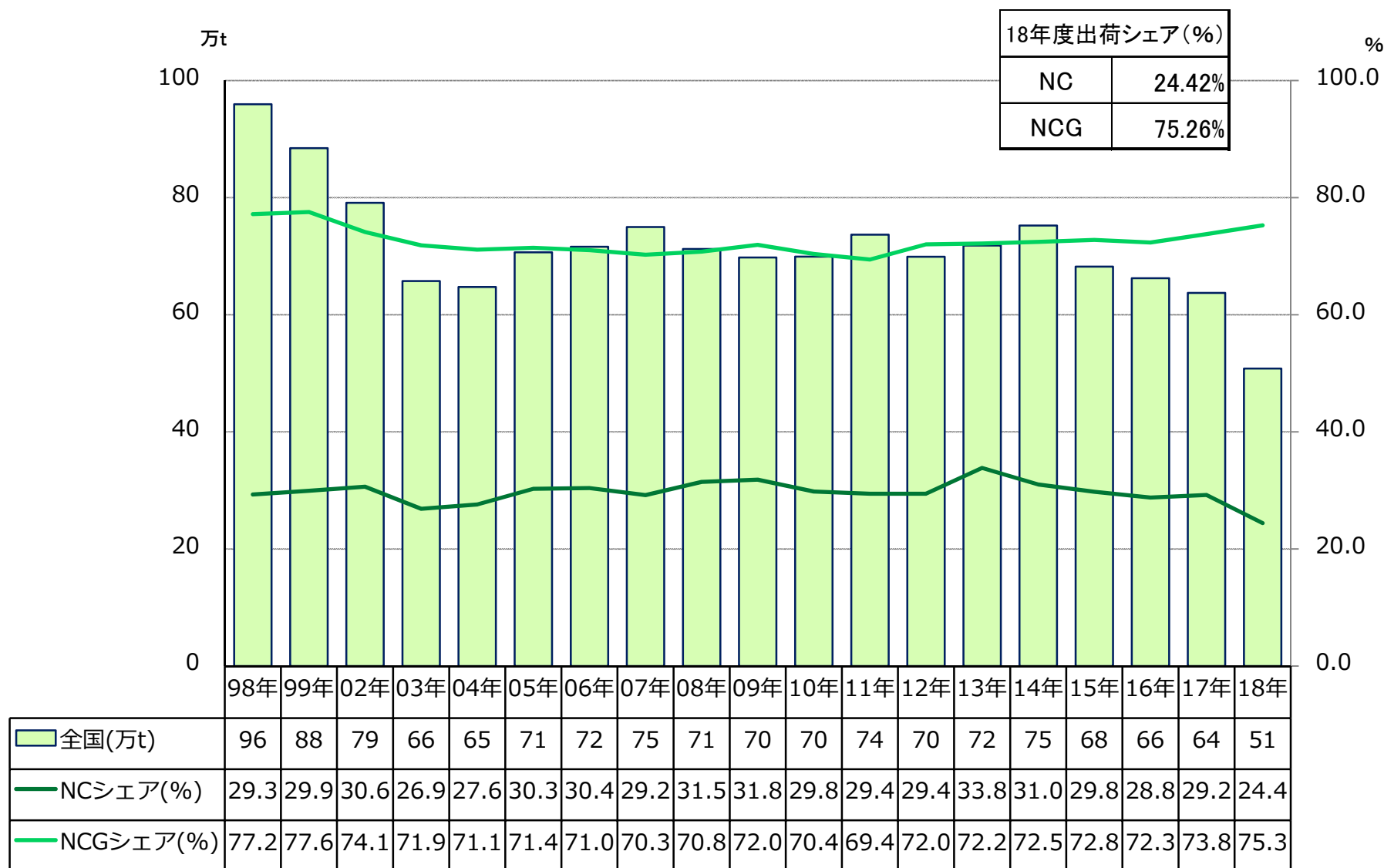


注) 1. 前年同期比の→はシェアの変化が-0.3%~+0.3%
 2. (社)コンクリートポール・パイル協会資料による。
 3. 日コンG社NC具原コンクリート(株)のパイル出荷分24,060 tはNCに加算。

18年度ポータル全国需要推移



日本コンクリート工業株式会社
NIPPON CONCRETE INDUSTRIES CO., LTD.



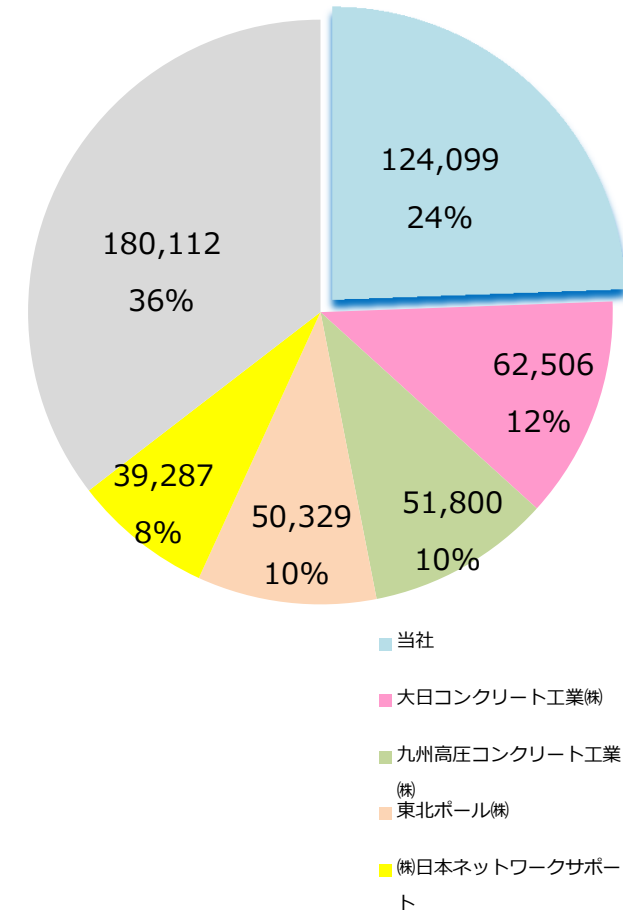
18年度ポール全国生産・出荷実績及びシェア



日本コンクリート工業株式会社
NIPPON CONCRETE INDUSTRIES CO., LTD.

	会社名	生産量 (ton)	出荷量 (ton)	シェア			
				生産 シェア	前年 同期比	出荷 シェア	前年 同期比
1*	日本コンクリート工業(株)	124,802	124,099	24.99%	↓	24.42%	↓
2	大日コンクリート工業(株)	60,985	62,506	12.21%	↓	12.30%	↓
3*	九州高圧コンクリート工業(株)	50,288	51,800	10.07%	↓	10.19%	→
4*	東北ポール(株)	46,560	50,329	9.32%	↓	9.90%	↑
5*	(株)日本ネットワークサポート	36,060	39,287	7.22%	↑	7.73%	↑
6	三谷セキサン(株)	38,393	37,980	7.69%	↑	7.47%	↑
7*	東海コンクリート工業(株)	36,944	37,503	7.40%	↑	7.38%	↑
8*	中国高圧コンクリート工業(株)	30,360	31,064	6.08%	↑	6.11%	↑
9*	北海道コンクリート工業(株)	25,600	25,119	5.13%	↑	4.94%	↑
10	日本高圧コンクリート(株)	22,425	22,550	4.49%	↓	4.44%	↓
その他	5社	27,011	25,896	5.41%		5.10%	
計(15社)		499,428	508,133	100.00%		100.00%	

ポール出荷シェア



注) 1.順位に*印のついた会社は、NCグループ。

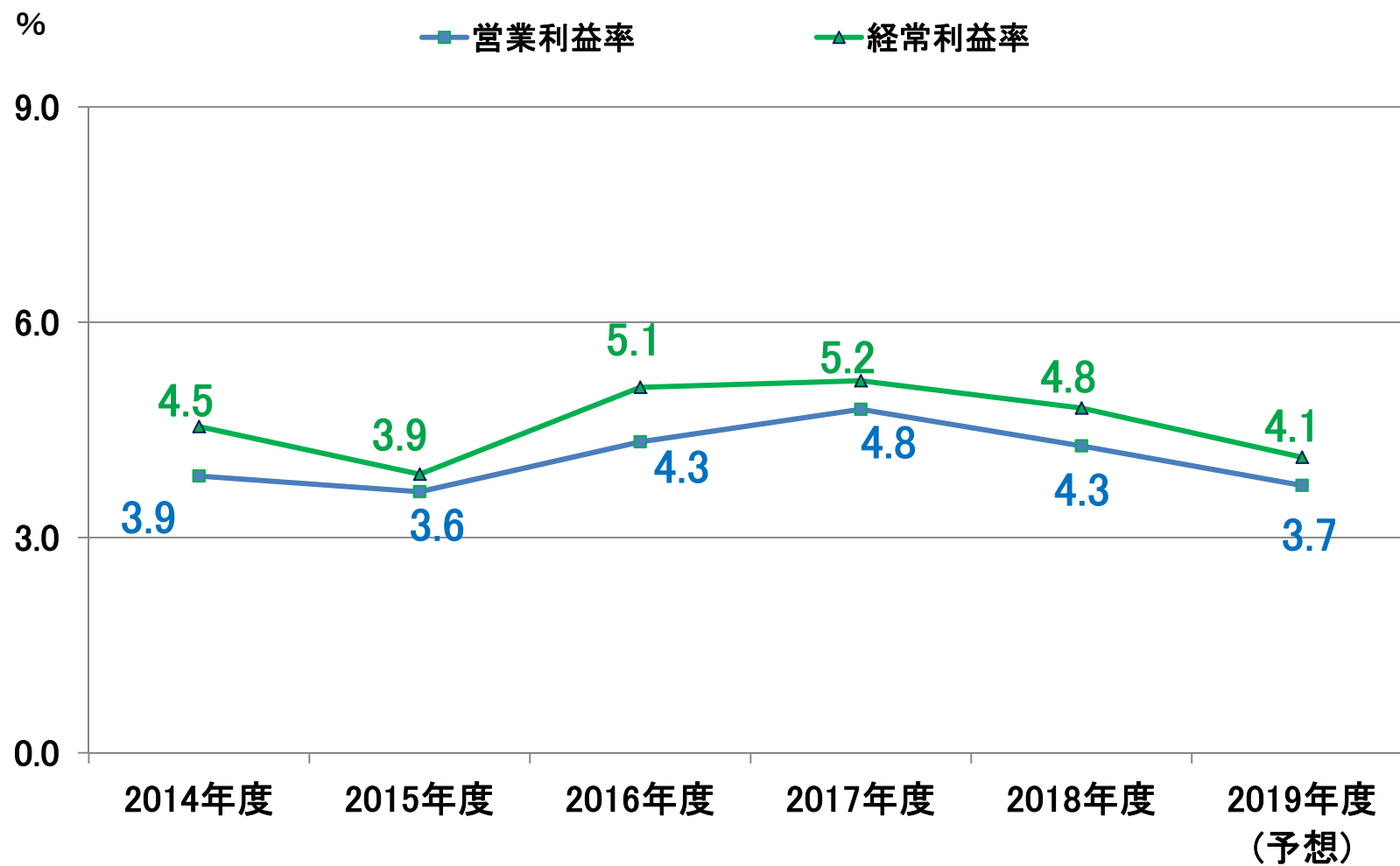
2.前年同期比の→はシェアの変化が-0.3%~+0.3%

3.(社)コンクリートポール・パイル協会資料による。

連結売上高営業利益率/経常利益率の推移



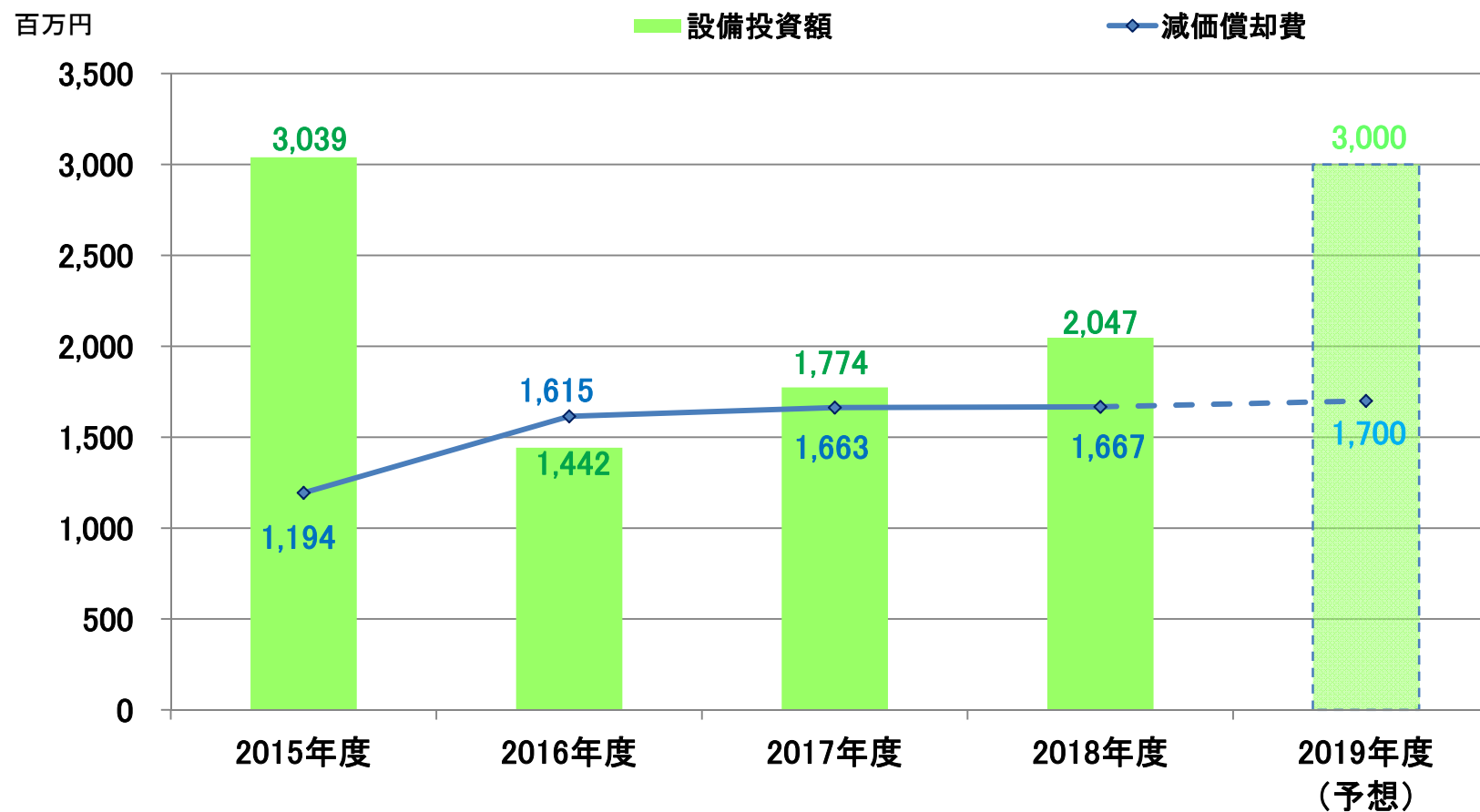
日本コンクリート工業株式会社
NIPPON CONCRETE INDUSTRIES CO., LTD.



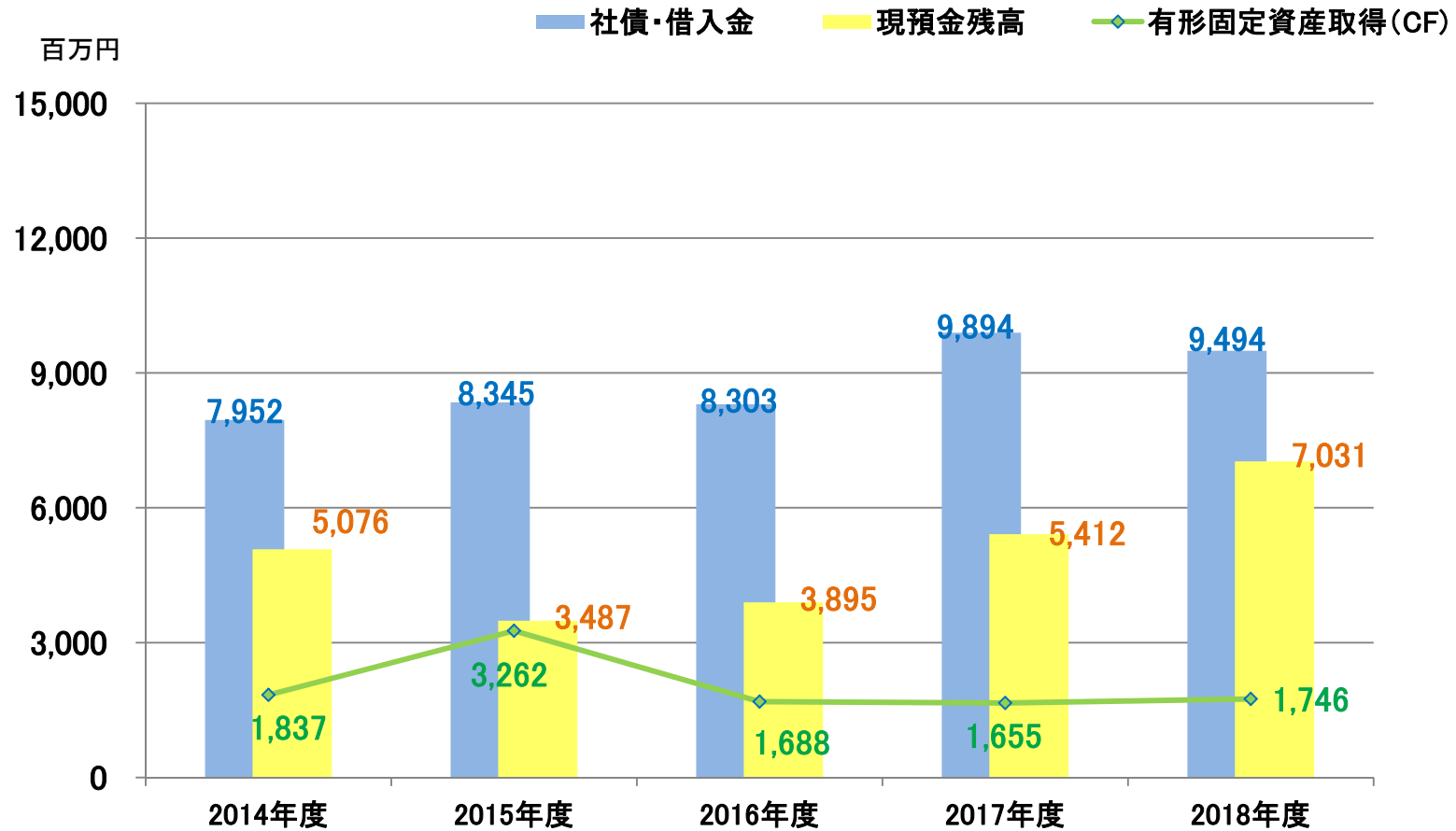
設備投資/減価償却費の推移



日本コンクリート工業株式会社
NIPPON CONCRETE INDUSTRIES CO., LTD.



社債・借入金残高の推移



会社概要



日本コンクリート工業株式会社
NIPPON CONCRETE INDUSTRIES CO., LTD.

商	号	日本コンクリート工業株式会社 (英:NIPPON CONCRETE INDUSTRIES CO., LTD.)							
設	立	1948年(昭和23年)8月5日							
代	表	代表取締役社長 土田 伸治							
本	社	〒108-8560 東京都港区芝浦四丁目6番14号 NC芝浦ビル							
上	場	東京証券取引所市場第一部(証券コード5269) 1967年(昭和42年)10月 上場							
資	本	金 5,111百万円							
事	業	内容 コンクリートポール、コンクリートパイルおよびプレキャスト製品の製造、 販売ならびに施工							
品	質	管理システム ISO9001認証取得(2000年6月)							
従	業	員 数 1,228名(2019年3月末現在 連結)							
日	コ	ン	グ	ル	ー	プ	当社の子会社で製造・施工・販売・物流・サービスを事業とする21社で構成		
N	C	グ	ル	ー	プ	(N	C	G)	コンクリートポール・パイルの当社製造技術(技術供与先)を核とする 14社30工場で全国をネット

経営理念



日本コンクリート工業株式会社
NIPPON CONCRETE INDUSTRIES CO., LTD.

経営理念

日コングループは
「コンクリートを通して、
安心・安全で豊かな社会づくりに貢献する」
ために存在します



行動理念

私たちは、

1. お客様を大切に、社員の働き甲斐と幸せの実現を目指します
2. コンクリートでお客様に感動を与える高い技術力を保持し、品質至上を目指します
3. 適正利潤を確保し、企業価値を高め、株主の信頼と社員の幸福を目指します
4. 私たち社員は
 - ・ 熱きチャレンジの心を持っております
 - ・ 常に自己革新を目指します
 - ・ 失敗を責めず、失敗から学びます
 - ・ 社内外での挨拶を励行します

■コンクリートパイプ

さまざまな施工ニーズに対応した基礎杭

- ・PHCパイプ
- ・PRCパイプ
- ・SCパイプ
- ・RSCパイプ、RSCPパイプ
- ・エスタス105パイプ

なお、PHCパイプには外観形状が異なる節杭、HBパイプ、HMパイプなどがあります。

※差別化製品

- ◆ 地中熱利用ヒートポンプシステム
- ◆ RSCパイプ、RSCPパイプ
- ◆ エスタス105パイプ

■得意先

官公庁、ゼネコン



エスタス105パイプ

高支持力工法

■Hyper-NAKS II 工法

従来のHyper-NAKS工法をさらに進化させ、地盤支持力をより大きくした中掘り系高支持力杭工法

■H・B・M工法

HBパイル(溝付き拡底杭)を使用し、球根部の軸力と摩擦支持力を確実に発揮するプレボーリング系高支持力杭工法

■Hyper-MEGA工法

先端部に超高強度の節付き杭を用いるプレボーリング系高支持力杭工法

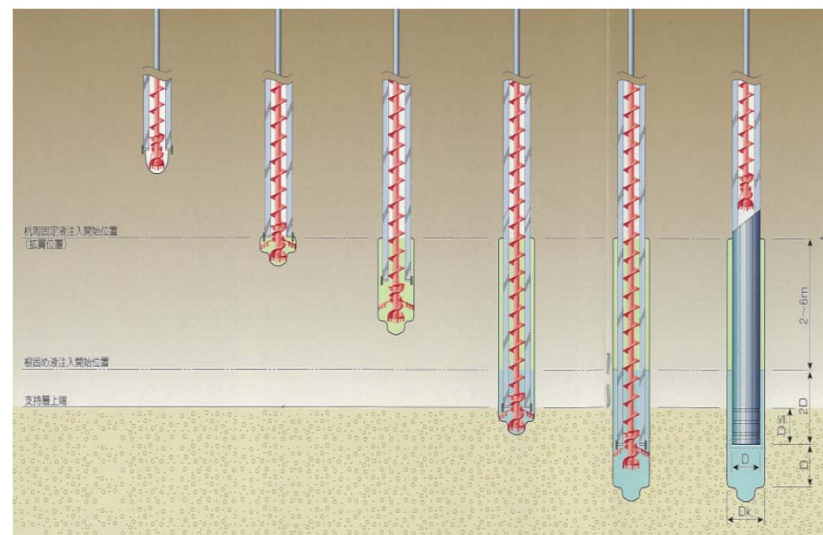
■Hyper-ストレート工法

全長同径のストレート掘削で標準既製コンクリート杭を使用するシンプルな工程のプレボーリング系高支持力杭工法

根固め工法

■RODEX工法

特殊なロッドにより地盤を攪拌掘削し、その掘削孔に杭を回転埋設するプレボーリング拡大根固め工法



- | | | | | | | |
|--------------------------------|---------------------------------------|---|---|---|--|---------------------------------------|
| ① 杭心合わせ
杭をガイド表示した杭心位置に建て込む。 | ② 掘削・沈設
杭先端地盤を掘削・排土しながら杭を連続的に沈設する。 | ③ 拡大ピットの拡張
所定深度まで杭を沈設した後、拡大ピットを拡張する。 | ④ 杭周囲定液の注入
杭周囲定液を注入しながら反復掘削し、所定深度まで沈設する。 | ⑤ 根固め液の注入
根固め液を注入しながら反復掘削し、支持層土と混合・攪拌する。 | ⑥ 杭の定着
スパイラルオーガの反復にあわせて、所定深度まで、杭を沈設・定着する。 | ⑦ オーガの引上げ
拡大ピットを覆裏し、スパイラルオーガを引上げる。 |
|--------------------------------|---------------------------------------|---|---|---|--|---------------------------------------|

Hyper-NAKS II 工法施工図

道路拡幅・斜面对策工事

■PCW工法

高い自立性、安定性、強度を備えた外壁用鉄筋コンクリートパネルと気泡混合盛土工を併用し、斜面に耐久性の高い盛土構造物を経済的に構築する工法

現場打ちグラウンドアンカー受圧板

■フィットフレーム工法

軽量で施工性に優れ、フィットシートにより地山に密着し、理想的な荷重分布が得られる受圧板であり、逆巻き施工にも適用可能な工法

湧水のり面对策・緑化促進軽量のり枠工法

■メッシュリング工法

土の安定性に優れ、凹凸に対応し、通水性・通気性の遮断がなく植物の根茎の発育に良好な工法



PCW工法

■コンクリートポール

配電線路、通信線路、電車線路、防球ネット、照明、アンテナ、交通信号機、ハーモニックポール、継ポール・その他のポール、ポール付属部品

※差別化製品

- ◆ NC-FCポール、NC-SFCポール、TPハイポール
- ◆ NCハイポール、SCポール
- ◆ PC基礎体
- ◆ 嵌合式ポール

■得意先

NTTグループ、東京電力PG(株)、四国電力(株)、携帯電話各社、JR、鉄道各社、官公庁



NC-SFCポール



NC-SFCポール接合部拡大

製品・施工方法紹介



日本コンクリート工業株式会社
NIPPON CONCRETE INDUSTRIES CO., LTD.

■土木製品

擁壁(PC-壁体、親杭パネル)
地中線路材(マンホール、ハンドホール)
防音・吸音材(NJ軽量高欄、ポアセル)
トンネル覆工材(セグメント、PCL)
超高強度繊維補強コンクリート(ダクトル、サクセム)

※差別化製品

- ◆ PC-壁体
- ◆ ポアセル

■得意先

官公庁、ゼネコン



RCセグメント



PC-壁体

生産・営業拠点



日本コンクリート工業株式会社
NIPPON CONCRETE INDUSTRIES CO., LTD.

工場名	所在地	製造品	営業拠点
結城工場	茨城県結城市	ポール・パイル用鋼材加工	本社 茨城営業所 仙台営業所
川島工場	茨城県筑西市	ポール・パイル、土木製品	
鈴鹿工場	三重県鈴鹿市	ポール	
古河工場	茨城県古河市	パイル	名古屋支店
高砂工場	兵庫県高砂市	ポール・パイル	四日市営業所
滋賀工場	滋賀県湖南市	パイル	大阪支店
九州工場	福岡県直方市	ポール・パイル	岡山営業所
笠岡工場	岡山県笠岡市	パイル	広島営業所
和気工場	岡山県和気町	パイル、PC床版	九州支店
小松工場	愛媛県西条市	ポール・パイル	筑豊営業所
四日市工場	三重県四日市市	パイル	熊本営業所
板倉工場	群馬県板倉町	セグメント	沖縄営業所
女方工場	茨城県筑西市	セグメント	四国支店
三重鈴鹿工場	三重県鈴鹿市	セグメント（建設中）	松山営業所
岡山工場	岡山県和気町	建築部材	NC貝原コンクリート
登別工場	北海道登別市	ポール・パイル	NC工基
モーラミヤイン工場	ミャンマー一国モン州	ポール・パイル	NCプレコン
			フリー工業
			北海道コンクリート工業
			NIPPON CONCRETE (Myanmar)



◆ご注意

この資料に記載されている業績予想等は、本資料作成時において、入手可能な情報に基づき作成したものであり、今後様々な要因によって、予想、計画と異なる場合があります、いかなる確約や保証を行うものではありません。

◆お問い合わせ先

日本コンクリート工業株式会社
社長室 株式・IRグループ

TEL : 03-3452-1025

FAX : 03-3452-1121

E-mail : ir@star.ncic.co.jp

HP : <https://www.ncic.co.jp/>