

決算説明資料

2019年4月期 4Q

株式会社ザッパラス

<http://www.zappallas.com/>

TSE 1st Section:3770



I. 決算概要



01 通期の業績に関して

(単位：百万円)	業績予想	2019年4月期 実績	2018年4月期 実績
売上高	4,160	4,170	4,408
営業利益	△340	△341	△695
経常利益	-	△299	△700
当期純利益	-	△357	△863

Points

- 海外事業、その他事業の売上高は前期比で増加したものの、モバイルサービス事業の売上減により、連結での売上高は前期を下回った。
- 「AGARUTV」制作費用、「占いフェス」開催費用の圧縮により赤字幅は縮小傾向

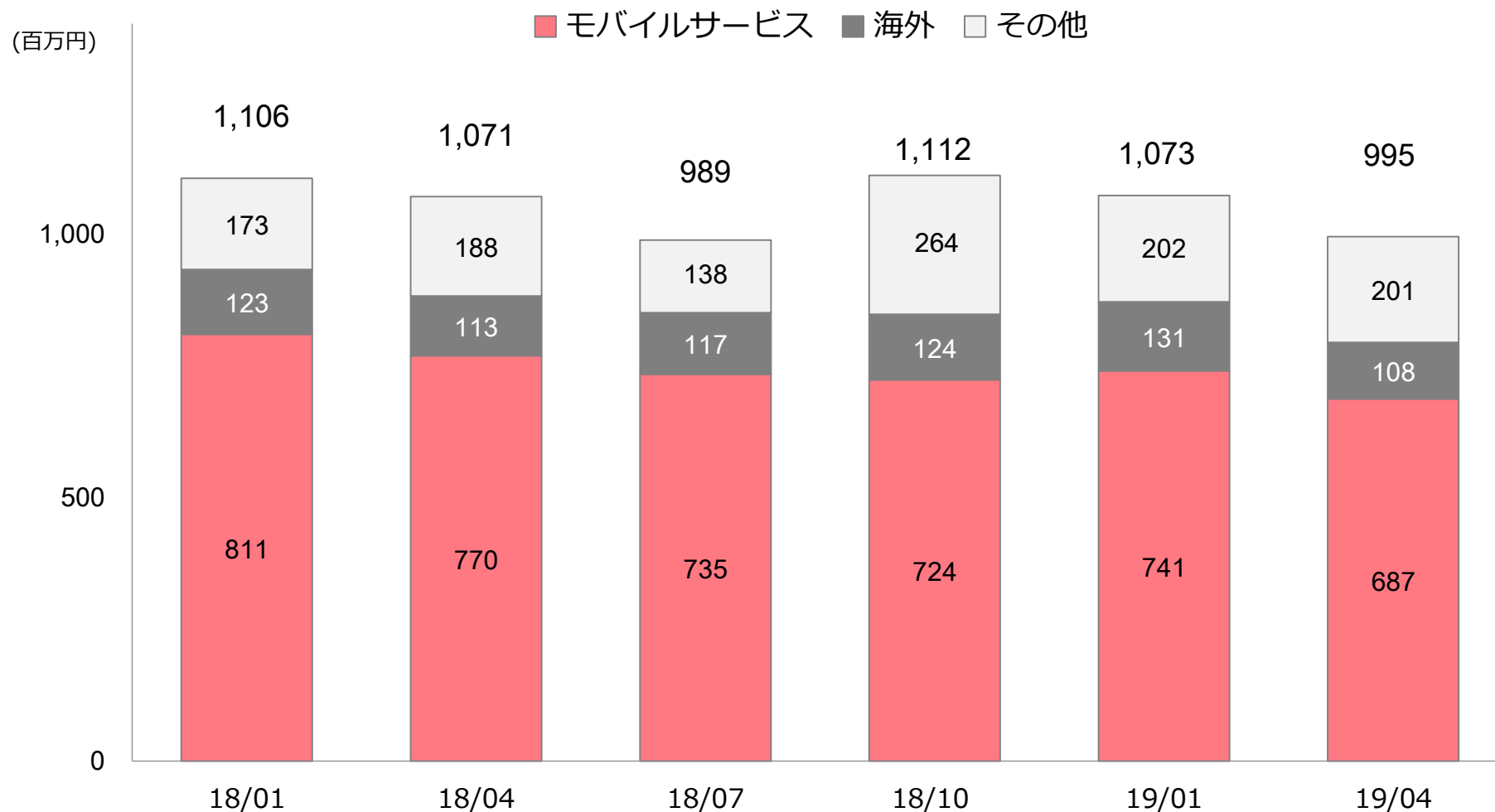
02 連結P/Lサマリー(前四半期比)

(単位：百万円)	2019年4月期3Q (11-1月)		2019年4月期4Q (2-4月)		増減率
	金額	売上比	金額	売上比	
売上高	1,073	100.0%	995	100.0%	-7.3%
売上総利益	706	65.8%	633	63.6%	-10.3%
販売費及び一般管理費	712	66.4%	675	67.8%	-5.2%
営業利益	-5	-	-41	-	-
経常利益	-52	-	-4	-	-
四半期純利益	-71	-	-49	-	-

Points

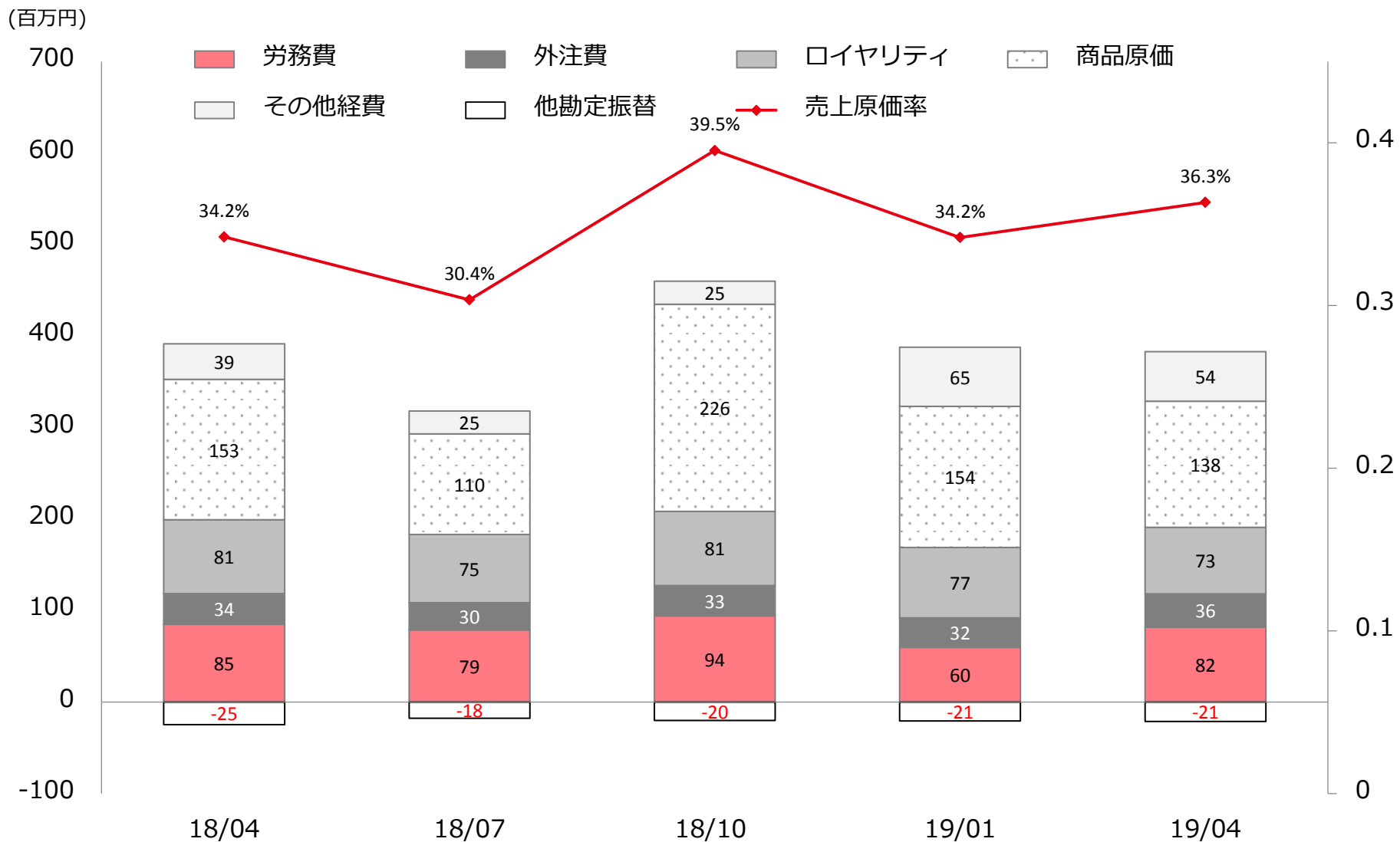
- 売上高は前四半期比でモバイルサービス事業、海外事業が減収。その他事業は横ばい
- 「AGARUTV」制作費用、「占いフェス」開催費用の圧縮により広告宣伝費が減少
- 米国子会社に対する貸付金等、外貨建て資産に対する為替差益により、経常損失は前四半期より縮小

03 連結売上高の四半期推移

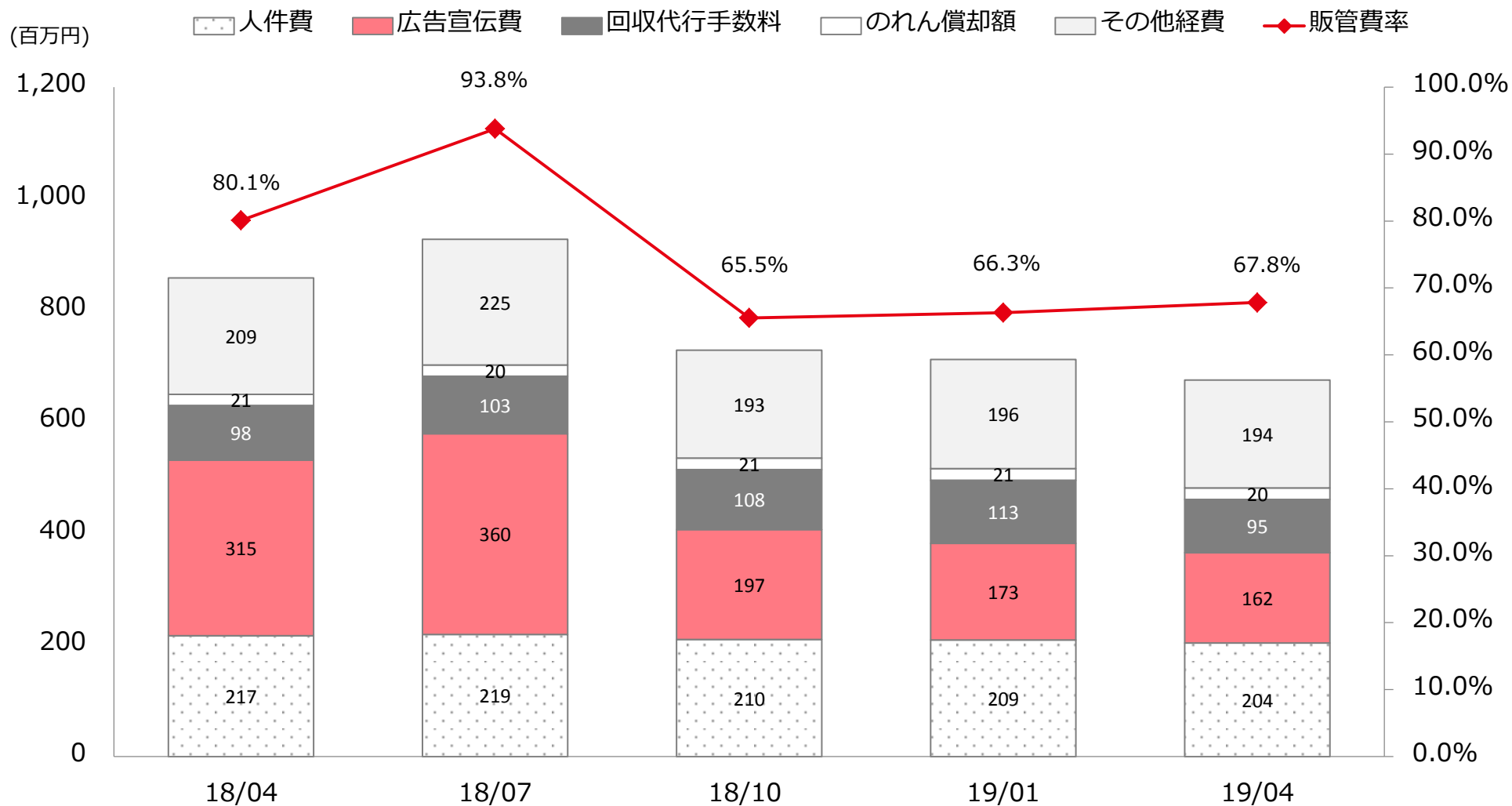


(*) :セグメント間取引が発生しておりますが、金額が軽微のため上記グラフには調整額を含めておりません。

04 連結売上原価の四半期推移

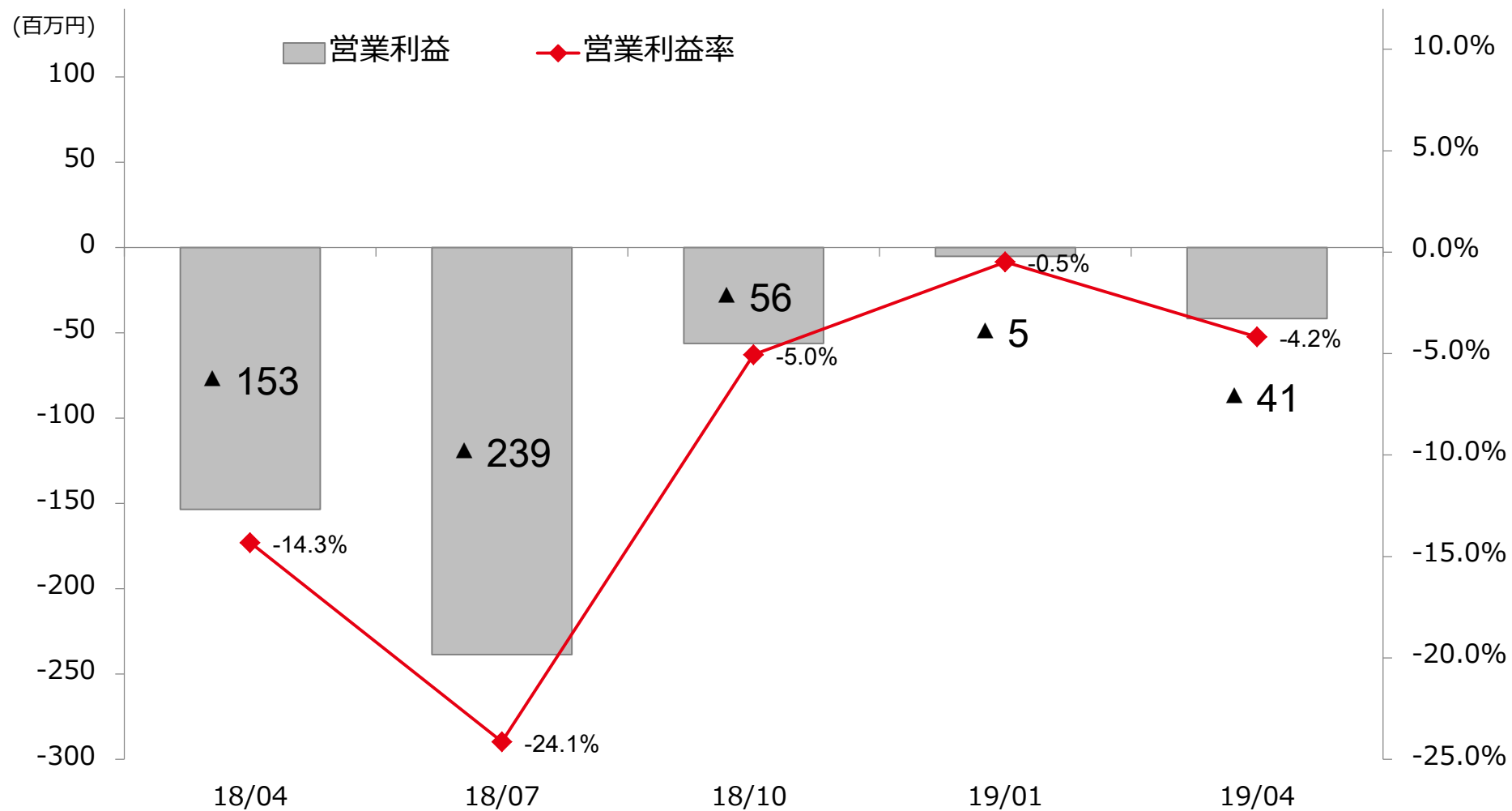


05 連結販管費の四半期推移

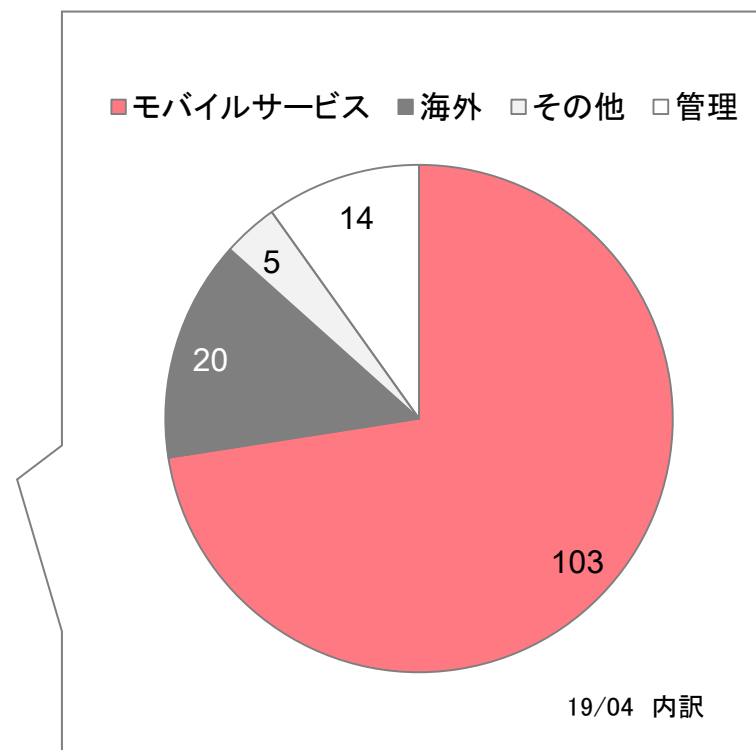
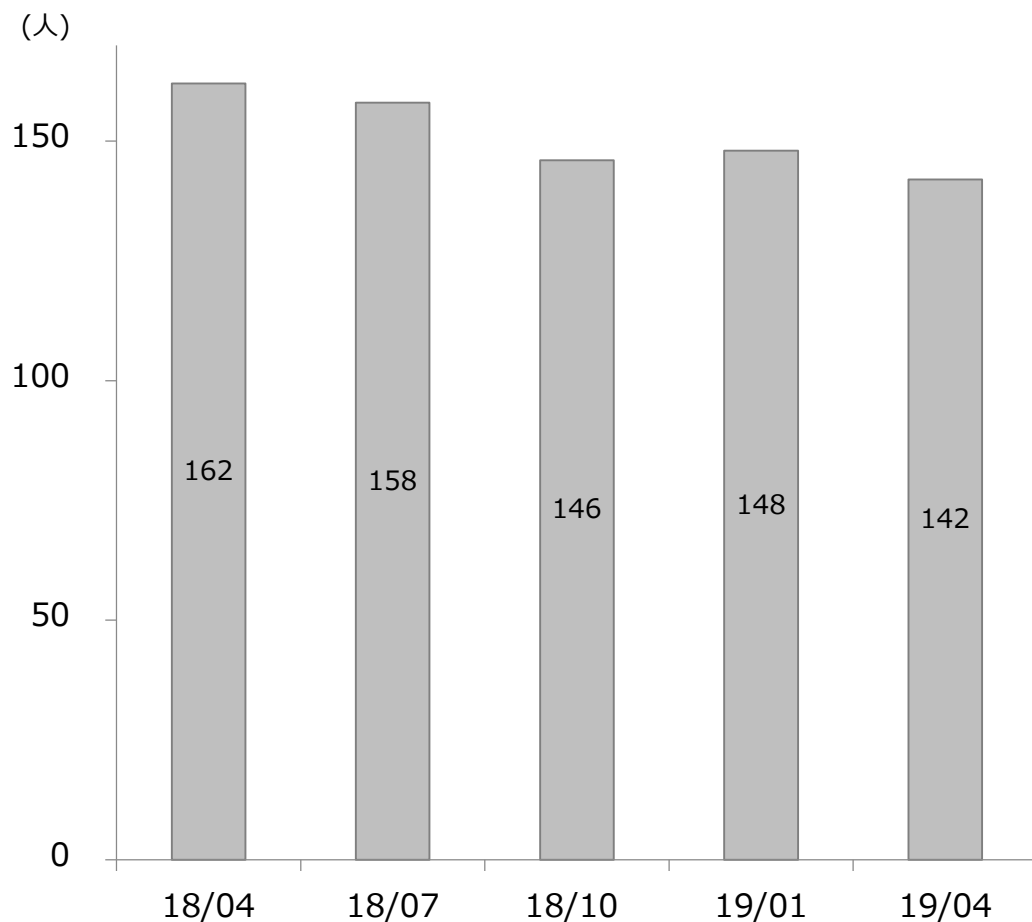


※広告宣伝費には「占いフェス」開催費、TV制作費を含んでいます。

06 連結営業利益の四半期推移



07 連結従業員数の四半期推移



(*1): 上記従業員数は正社員・契約社員のみを表示しており、準社員は含んでおりません。また、休職者も除いています。

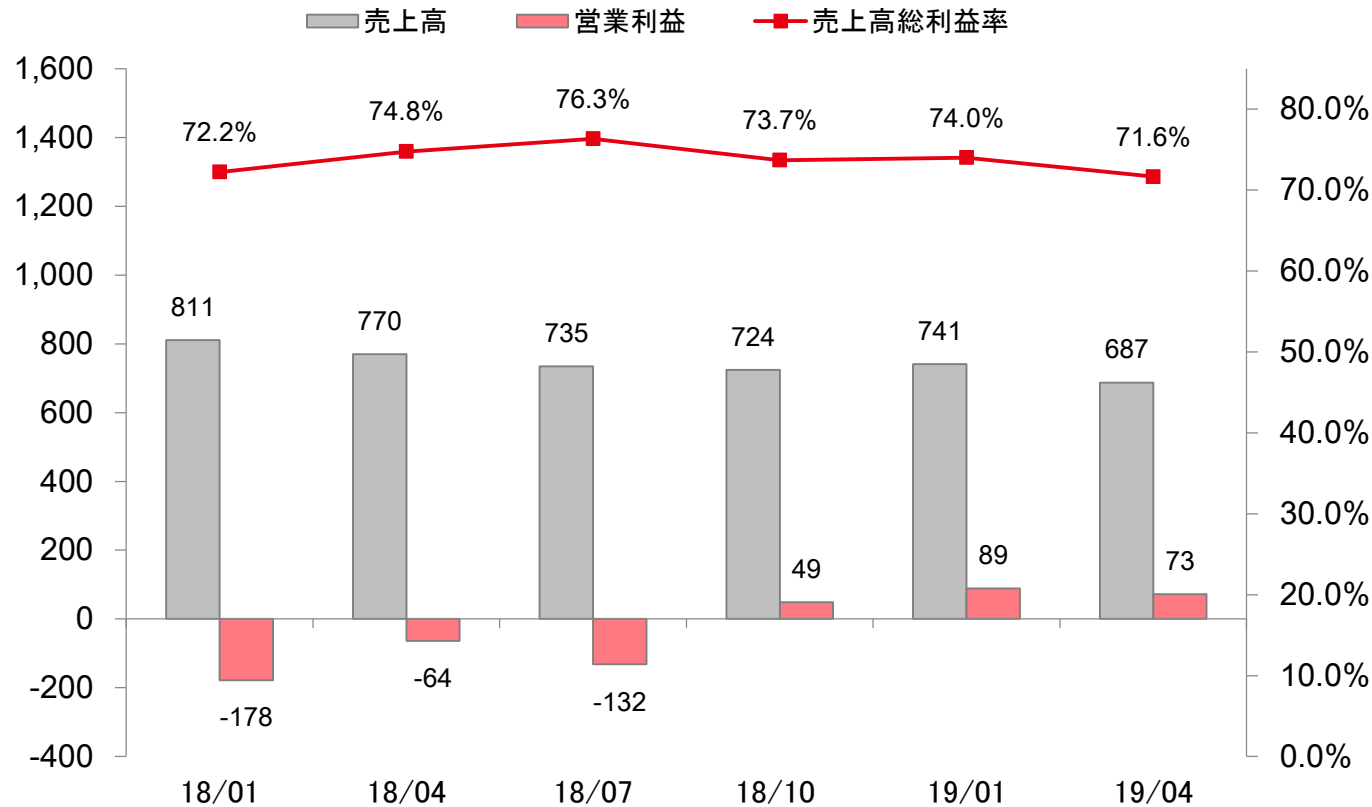
Ⅱ. モバイルサービスの状況



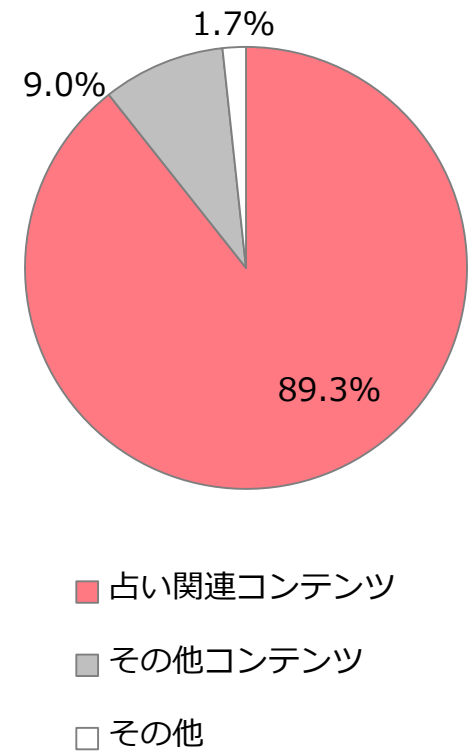
08 モバイルサービス事業：四半期推移

前四半期と比較し、チャット占いや動画コンテンツなどが伸長したが
他の占いコンテンツの売上減を補うまでには至らず

(百万円)



【4Q累計売上高内訳】



09 モバイルサービス事業：前四半期比較

(単位:百万円)		2019年4月期3Q (11-1月)	対売上 比率	2019年4月期4Q (2-4月)	対売上 比率
売上高		741	100.0%	687	100.0%
原価	労務費	56	7.6%	58	8.4%
	ロイヤリティ	76	10.3%	68	9.9%
	外注費	26	3.5%	27	3.9%
	その他	33	4.5%	40	5.8%
販管費	人件費	96	13.0%	91	13.2%
	広告宣伝費	160	21.6%	145	21.1%
	回収代行手数料	112	15.1%	95	13.8%
	その他	89	12.0%	88	12.8%
営業利益		89	12.0%	73	10.6%

※費用については連結相殺前の数値で比較しております。

10 グループ構成



株式会社ザッパラス
グループ経営管理、新規事業育成

グループ各社



株式会社cocoloni
占いコンテンツ企画制作



株式会社ワナップス
動画配信サービス



株式会社PINK
旅行代理業・旅行企画

Zappallas, Inc.

Zappallas, Inc.(U.S.)
米国におけるコンテンツ配信


2019年8月1日付けで「AGARU TV」など動画配信サービスを展開する株式会社ワナップスを株式会社ザッパラスに吸収合併予定

動画配信サービス自体は引き続き株式会社ザッパラス内にて運用継続の方針

III. Topics



11 占いフェス



この夏、
体験型の開運ナイトミュージアムで
あなたも運気をあげちゃおう！

見て、感じて、触って...楽しい！
占いにまつわる
20個の参加型展示が登場！

気分がアがるフード・ドリンクのご提供や、
豪華出演者も登壇予定

詳細は近日発表します



2019年7月に「占いフェスpresents 開運ナイトミュージアム」を開催予定

2017年1月の初回から通算6回目の占いフェス開催

効率的な運営ノウハウの蓄積も進み、マスメディアにも多数取り上げられ、認知度も着実に向上

12 動画コンテンツ

「姓名の王様（基礎の巻）」



最強恋愛バイブル～ not for sale. Hoshiの幸せな恋の掴み方～



簡単な申込みで鑑定結果が動画で届くサービス「占いビデオレター」のラインナップを順次拡充

13 VRコンテンツ



国内初のVR占いコンテンツ『タロットVR:ボヤージュ・オブ・レヴリ ~幻想の旅~』
をVRアトラクション施設・ティフォニウム渋谷にて、2019年3月29日より
ティフォニウムお台場にて2019年4月25日より公開中

【公式サイトURL】 <https://www.tyffonium.com/attraction/tarotvr.html>

【イメージムービー】 <https://youtu.be/AI04okQ98VI>

14 イベント



渋谷ヒカリエ7周年企画、シブピカ博2019「HAPPY HUNT」の占いコンテンツを監修
「12星座の運勢パネル&デジタルタロット占い」を始め、鑑定士による対面での鑑定コーナー、
風水を絡めた物販コーナーなど様々なパートをプロデュース

IV. 參考資料



15 連結B/Sサマリー

<資産の部>

(単位：百万円)	2018年4月期 期末①	2019年4月期 期末②	増減額 (②-①)
	(2018年4月末)	(2019年4月末)	
現金及び預金	5,222	5,207	-15
売掛金	565	410	-154
商品及び製品	19	37	17
その他	191	100	-90
流動資産合計	5,998	5,756	-242
有形固定資産合計	148	85	-63
ソフトウェア	56	118	62
のれん	374	308	-65
その他	76	79	3
無形固定資産合計	507	507	0
投資有価証券	532	533	1
その他	190	206	16
投資その他の資産合計	722	740	18
固定資産合計	1,379	1,333	-45
資産合計	7,378	7,090	-287

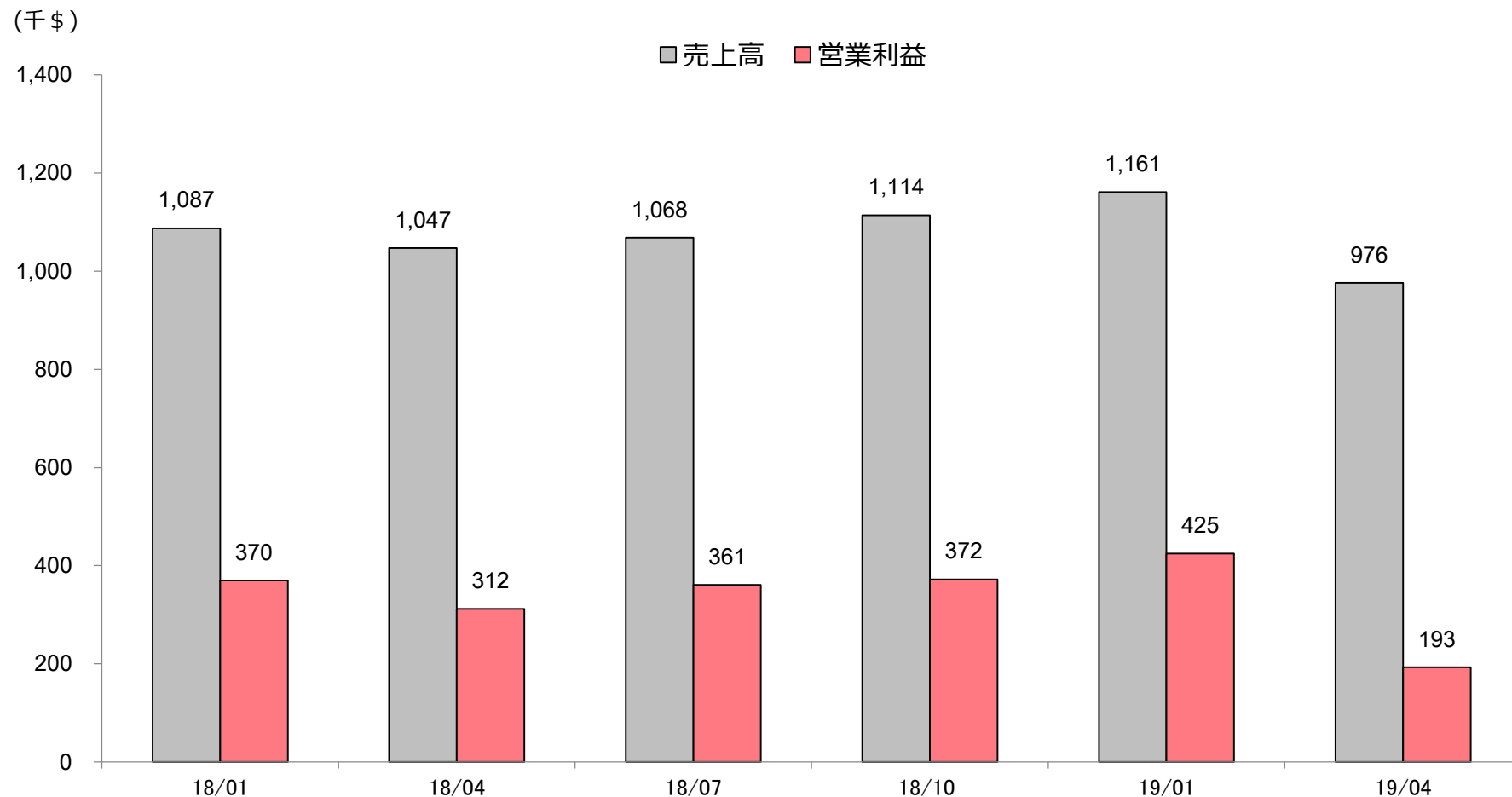
<負債・純資産の部>

(単位：百万円)	2018年4月期 期末①	2019年4月期 期末②	増減額 (②-①)
	(2018年4月末)	(2019年4月末)	
買掛金	117	115	-2
未払金	179	143	-36
未払法人税等	8	61	52
1年内返済予定長期借入金	0	0	0
その他	96	170	76
流動負債合計	402	490	89
固定負債合計	57	38	-21
負債合計	460	529	68
株主資本合計	6,761	6,413	-347
その他包括利益累計額合計	145	146	1
純資産合計	6,917	6,561	-356
負債・純資産合計	7,378	7,090	-287

Points

- ・流動資産減少の主因は売上減による現預金および売掛金減少

16 海外事業: 四半期業績推移



(*1): 海外事業の売上高・営業利益につきましては、日本円換算前の連結相殺後の数値を用いております。

(*2): 上記営業利益は、のれん償却前の数値です。(のれん償却費 418K\$/Q、16/04以降は185K\$/Q)

17 会社概要

- ・社名 株式会社ザッパラス
- ・本社 東京都港区赤坂9丁目7番1号 ミッドタウン・タワー 23 階
- ・設立 2000年3月
- ・資本金 14億7,634万円(2019年4月末時点)
- ・従業員数 連結142名(2019年4月末時点)
- ・取締役
 - 代表取締役 玉置(川嶋) 真理
 - 取締役 小楠 裕彦
 - 取締役 小林 真人
 - 社外取締役 美澤 臣一
 - 社外取締役(監査等委員) 佐々木 宣
 - 社外取締役(監査等委員) 井上 昌治(弁護士)
 - 社外取締役(監査等委員) 谷間 真(公認会計士)

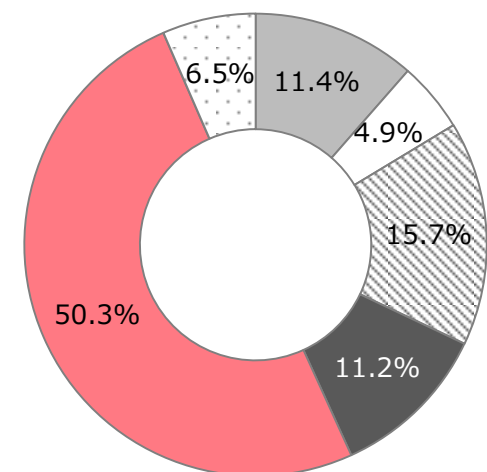
18 株主構成(2019年4月末現在)

- 発行済株式数: 13,651,000株 / 株主数: 4,352名

■大株主の状況

	所有株式数 (株)	持株比率 (%)
川嶋 真理	2,912,000	21.33
株式会社光通信	1,322,700	9.68
BBH FOR FIDELITY PURITAN TR: FIDELITY SR INTRINSIC OPPORTUNITIES FUND	1,000,000	7.32
合同会社クリムゾングループ	668,200	4.89
日本マスタートラスト信託銀行株式会社(信託口)	454,700	3.33
日本トラスティ・サービス信託銀行株式会社(信託口)	372,700	2.73
外川 穰	348,000	2.54
むさし証券株式会社	317,900	2.32
日本トラスティ・サービス信託銀行株式会社(信託口5)	206,100	1.50
日本トラスティ・サービス信託銀行株式会社(信託口1)	157,500	1.15

■所有者別分布 (所有株式割合)



- 金融機関
- 金融商品取引業者
- その他法人
- 外国法人等
- 個人・その他
- 自己株式

IRお問い合わせ先

管理グループ IR担当

MAIL : ir@zappallas.com