



2019年6月20日

各位

会社名 株式会社 ソケッツ  
代表者名 代表取締役 浦部 浩司  
(コード番号:3634 東証マザーズ)  
問合せ先 コーポレートマネジメント室 室長 小田 嶋 俊 和  
(TEL. 03-5785-5518)

### (訂正)「2019年3月期決算補足説明資料」の一部訂正について

当社は、2019年5月10日に公表しました2019年3月期決算補足説明資料について一部訂正すべき事項がありましたので下記の通り訂正いたします。

#### 記

##### 1. 訂正の理由

2019年3月期 決算短信〔日本基準〕(非連結)の発表後、有価証券報告書の作成過程におきまして新株予約権の会計処理にて誤謬が判明し一部訂正しました。

##### 2. 訂正の内容

訂正箇所については下線を付して表示しております。

以上

<ご参考>

該当するページを添付します。

訂正箇所は下線を付しております。

2019年3月期 決算補足説明資料 5 ページ

(訂正前)

## 1.2019年3月期決算

### -概要



- ✓ 前期比、従来の開発・運用売上は引き続き大きく減少
- ✓ ライセンス売上が引続き伸長に推移し粗利率上昇
- ✓ 将来に向けたR&D/データ開発関連に売上に対し20%超の積極投資

(単位：百万円)

|       | 前期<br>(参考) | 期初<br>業績予想 | 当期         |                                  |
|-------|------------|------------|------------|----------------------------------|
| 売上高   | 1,604      | 1,600      | 1,443      | ◇開発売上 前年68.4%<br>データライセンス伸長するも減収 |
| 原価    | 994        | -          | 803        |                                  |
| 粗利益   | 609        | -          | 639        | ◇ライセンス事業伸長により<br>粗利益は増加          |
| 粗利率   | 38.0%      | -          | 44.3%      | ◇自社プロパティ・ライセンスによる<br>粗利率上昇       |
| 販売管理費 | 540        | -          | <u>571</u> | ◇R&D/データ開発関連の先行投資増加              |
| 営業利益  | 68         | 50         | 68         |                                  |

Copyright©2019 SOCKETS All Rights Reserved.

(訂正後)

## 1.2019年3月期決算

### -概要



- ✓ 前期比、従来の開発・運用売上は引き続き大きく減少
- ✓ ライセンス売上が引続き伸長に推移し粗利率上昇
- ✓ 将来に向けたR&D/データ開発関連に売上に対し20%超の積極投資

(単位：百万円)

|       | 前期<br>(参考) | 期初<br>業績予想 | 当期         |                                  |
|-------|------------|------------|------------|----------------------------------|
| 売上高   | 1,604      | 1,600      | 1,443      | ◇開発売上 前年68.4%<br>データライセンス伸長するも減収 |
| 原価    | 994        | -          | 803        |                                  |
| 粗利益   | 609        | -          | 639        | ◇ライセンス事業伸長により<br>粗利益は増加          |
| 粗利率   | 38.0%      | -          | 44.3%      | ◇自社プロパティ・ライセンスによる<br>粗利率上昇       |
| 販売管理費 | 540        | -          | <u>566</u> | ◇R&D/データ開発関連の先行投資増加              |
| 営業利益  | 68         | 50         | <u>73</u>  |                                  |

Copyright©2019 SOCKETS All Rights Reserved.

(訂正前)

**1.2019年3月期決算**  
-当期第1四半期から第4四半期の比較



- ✓ 第4四半期にライセンス収入増加（初期ライセンスおよび月額）
- ✓ 第4四半期単体では粗利率53%に

(単位：百万円)

|       | 当期第1四半期<br>(当期4-6月) | 当期第2四半期<br>(当期7-9月) | 当期第3四半期<br>(当期10-12月) | 当期第4四半期<br>(当期1月-3月) |                                     |
|-------|---------------------|---------------------|-----------------------|----------------------|-------------------------------------|
| 売上高   | 329                 | 346                 | 314                   | 451                  | ◇ 初期ライセンス<br>月額ライセンス増加              |
| 原価    | 220                 | 202                 | 172                   | 208                  |                                     |
| 粗利益   | 109                 | 144                 | 142                   | 243                  | ◇ プロパティ活用<br>(ライセンス) 事業<br>による収益性伸長 |
| 粗利率   | 33.2%               | 41.6%               | 45.3%                 | 53.8%                |                                     |
| 販売管理費 | 149                 | 138                 | 144                   | 138                  | ◇ R&D/データ開発関連<br>の先行投資は積極継続         |
| 営業利益  | ▲39                 | 5                   | ▲2                    | 104                  |                                     |

Copyright©2019 SOCKETS All Rights Reserved.

(訂正後)

**1.2019年3月期決算**  
-当期第1四半期から第4四半期の比較



- ✓ 第4四半期にライセンス収入増加（初期ライセンスおよび月額）
- ✓ 第4四半期単体では粗利率53%に

(単位：百万円)

|       | 当期第1四半期<br>(当期4-6月) | 当期第2四半期<br>(当期7-9月) | 当期第3四半期<br>(当期10-12月) | 当期第4四半期<br>(当期1月-3月) |                                     |
|-------|---------------------|---------------------|-----------------------|----------------------|-------------------------------------|
| 売上高   | 329                 | 346                 | 314                   | 451                  | ◇ 初期ライセンス<br>月額ライセンス増加              |
| 原価    | 220                 | 202                 | 172                   | 208                  |                                     |
| 粗利益   | 109                 | 144                 | 142                   | 243                  | ◇ プロパティ活用<br>(ライセンス) 事業<br>による収益性伸長 |
| 粗利率   | 33.2%               | 41.6%               | 45.3%                 | 53.8%                |                                     |
| 販売管理費 | 149                 | 138                 | 144                   | 135                  | ◇ R&D/データ開発関連<br>の先行投資は積極継続         |
| 営業利益  | ▲39                 | 5                   | ▲2                    | 108                  |                                     |

Copyright©2019 SOCKETS All Rights Reserved.

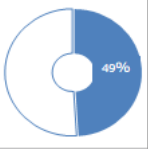
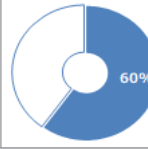
(訂正前)

## 2.2020年3月期業績予想



- ✓ ビジネスモデル転換の中、増収基調へ
- ✓ 従来の受託案件の終了およびR&D・データ開発関連の積極投資にて減益計画

(単位:百万円)

|               | 2019年3月期<br>(参考)  | 2020年3月期<br>業績予想  |                                    |
|---------------|---|---|------------------------------------|
| 売上高           | 1,443   | 1,450   | → 従来の受託案件終了も増収基調へ<br>ライセンス収入伸長     |
| 営業利益          | 68  | 15  | → 従来の受託案件終了および<br>R&D・データ開発関連へ積極投資 |
| 経常利益          | 68  | 15  |                                    |
| ライセンス<br>売上比率 |  |  | → 売上の60%以上をライセンス収入<br>で占めるビジネスモデルへ |
| 投資額           | 対売上20%<br>実行  | 対売上22.5%<br>目処に実行   | → 中期計画実現に向けた<br>R&D・データ開発関連への積極投資  |

Copyright©2019 SOCKETS All Rights Reserved.

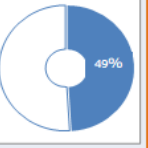
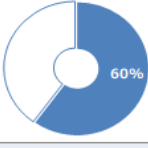
(訂正後)

## 2.2020年3月期業績予想



- ✓ ビジネスモデル転換の中、増収基調へ
- ✓ 従来の受託案件の終了およびR&D・データ開発関連の積極投資にて減益計画

(単位:百万円)

|               | 2019年3月期<br>(参考)  | 2020年3月期<br>業績予想  |                                    |
|---------------|---|---|------------------------------------|
| 売上高           | 1,443   | 1,450   | → 従来の受託案件終了も増収基調へ<br>ライセンス収入伸長     |
| 営業利益          | 73  | 15  | → 従来の受託案件終了および<br>R&D・データ開発関連へ積極投資 |
| 経常利益          | 72  | 15  |                                    |
| ライセンス<br>売上比率 |  |  | → 売上の60%以上をライセンス収入<br>で占めるビジネスモデルへ |
| 投資額           | 対売上20%<br>実行  | 対売上22.5%<br>目処に実行   | → 中期計画実現に向けた<br>R&D・データ開発関連への積極投資  |

Copyright©2019 SOCKETS All Rights Reserved.