

# 2020年2月期 第1四半期決算説明資料

2019年7月24日



協立情報通信株式会社

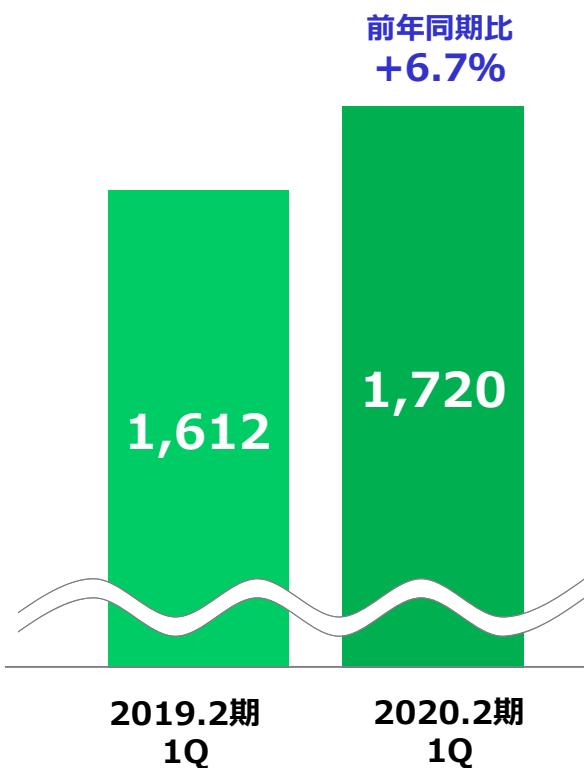
(証券コード：3670)

# 連結業績ハイライト

## モバイル事業の法人サービス部門が堅調で2桁増益 通期進捗率は昨年度をやや上回る出足

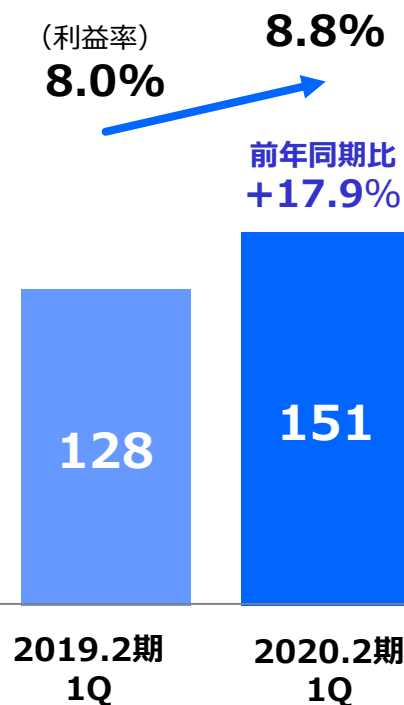
(百万円)

### 【売上高】



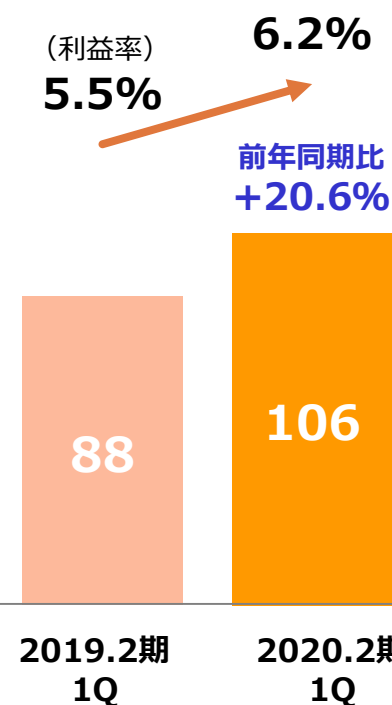
通期進捗率  
27.1%

### 【営業利益】



通期進捗率  
43.4%

### 【四半期純利益】

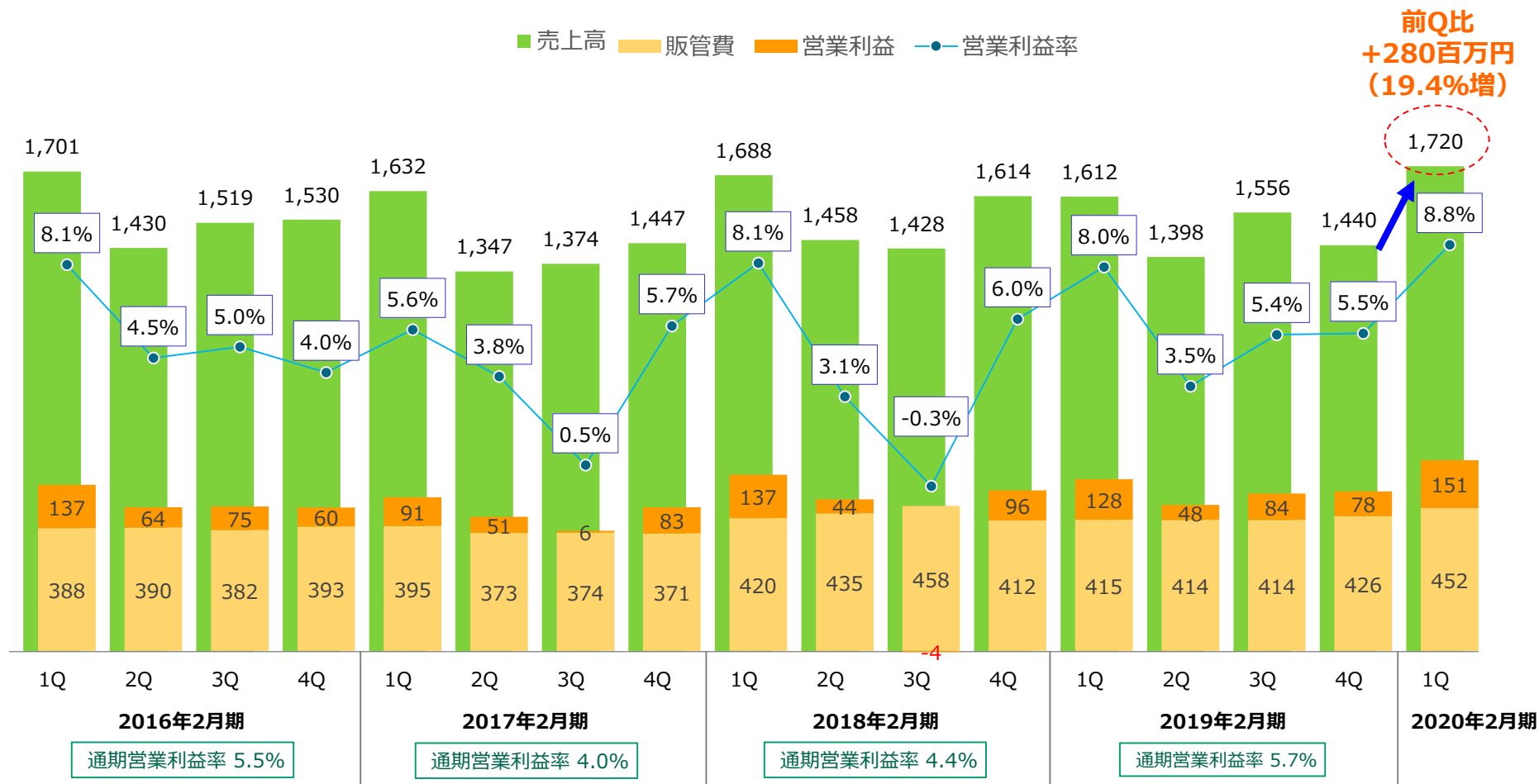


通期進捗率  
44.9%

# 四半期連結業績の推移

## ソリューション事業の伸びが前Q比2桁増収に貢献 年間売上構成比40%以上を目指す

(百万円)

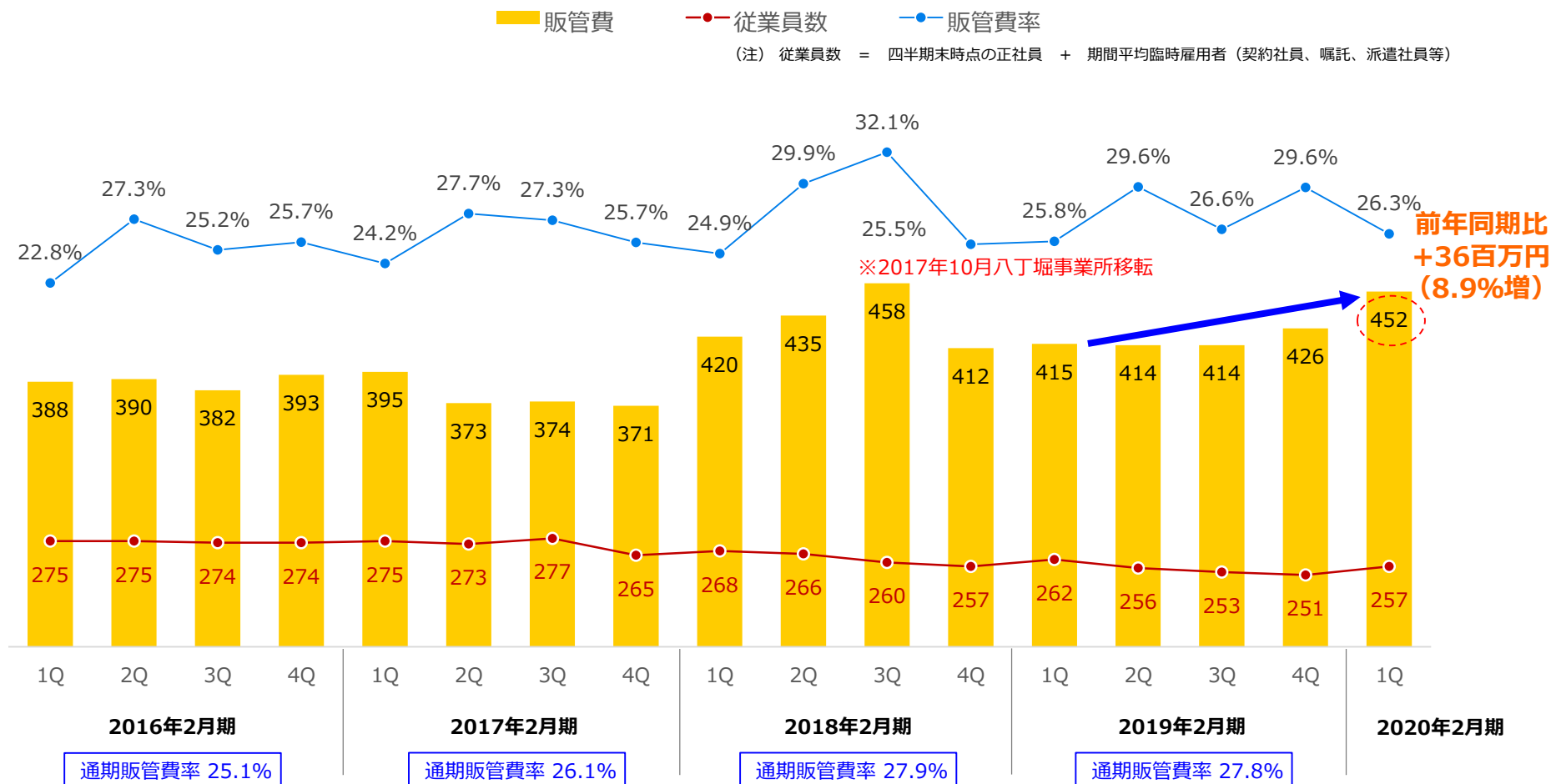


(注) 2017年2月期第4四半期より連結決算に移行しているため、それ以前は当社単体の数値を使用

# 販管費と人員の推移

## キャリアや一次代理店からの支援費減少により モバイル事業の賃借料、派遣費用、販売促進費等が増加

(単位：百万円)



(注) 2017年2月期第4四半期より連結決算に移行しているため、それ以前は当社単体の数値を使用

# ソリューション事業

---

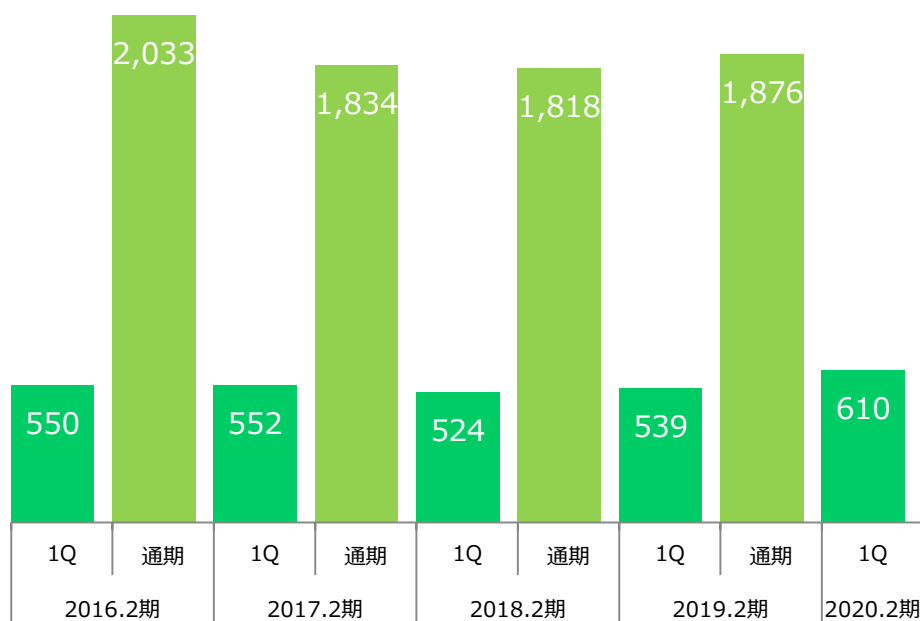
# ソリューション事業 <前年同期比>

「働き方改革」「Windows 7 サポート終了」「改元」対応案件増加も  
機器割合高く、原価率5.5ポイント上昇

## 【売上高】

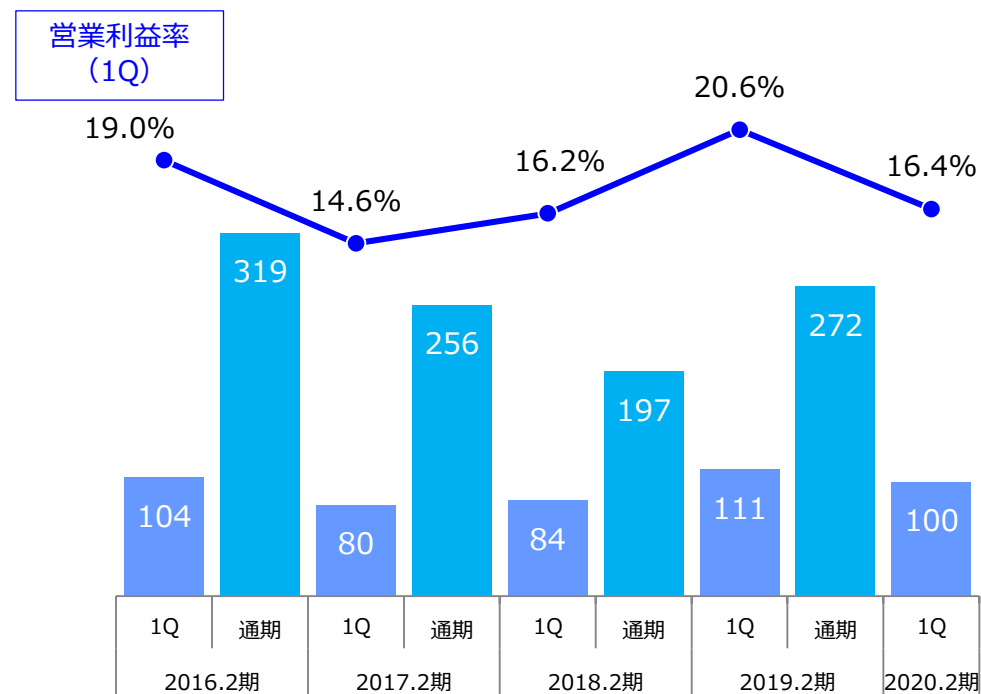
前年同期比 +70百万円 (13.1%増)

(単位：百万円)



## 【営業利益・営業利益率】

前年同期比 ▲11百万円 (9.9%減)

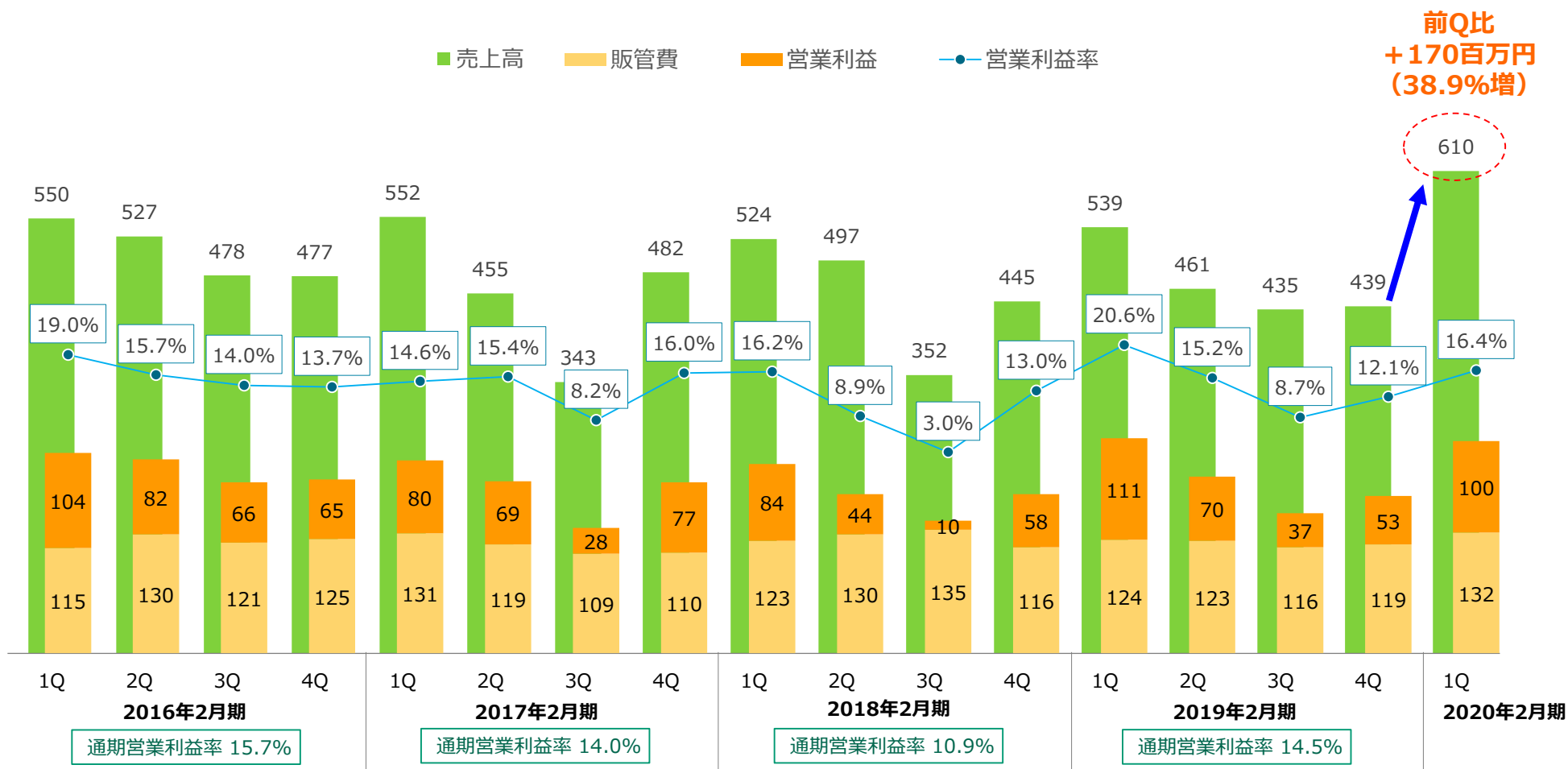


(注) 2017年2月期第4四半期より連結決算に移行しているため、それ以前は当社単体の数値を使用

# ソリューション事業<四半期毎の推移>

## 通信系、奉行系、PC系の大型案件を計上

(百万円)



(注) 2017年2月期第4四半期より連結決算に移行しているため、それ以前は当社単体の数値を使用

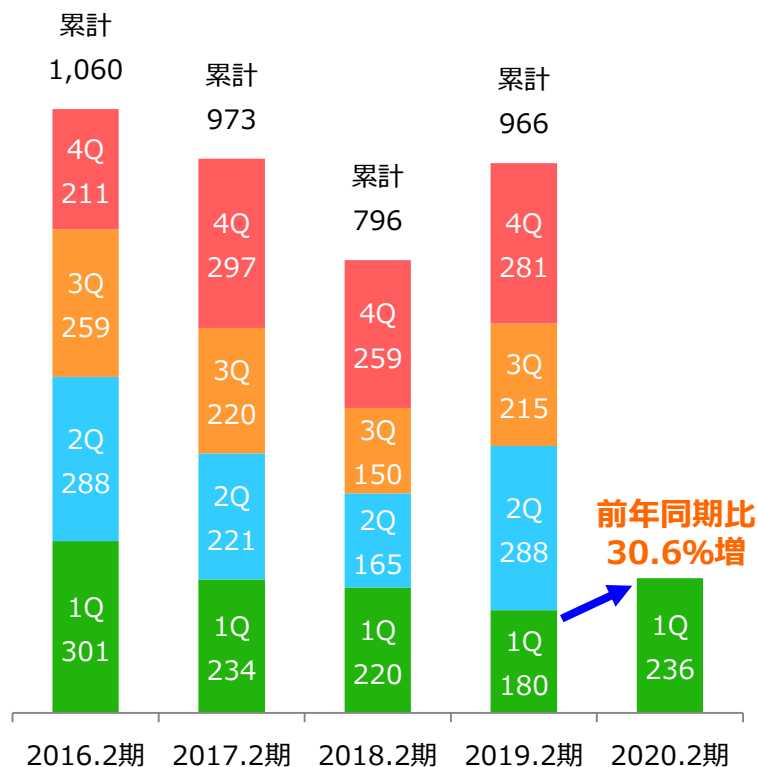
# ソリューション事業 <営業案件の受注高と受注残高>



## 小型案件の受注残多く、案件の大型化が課題

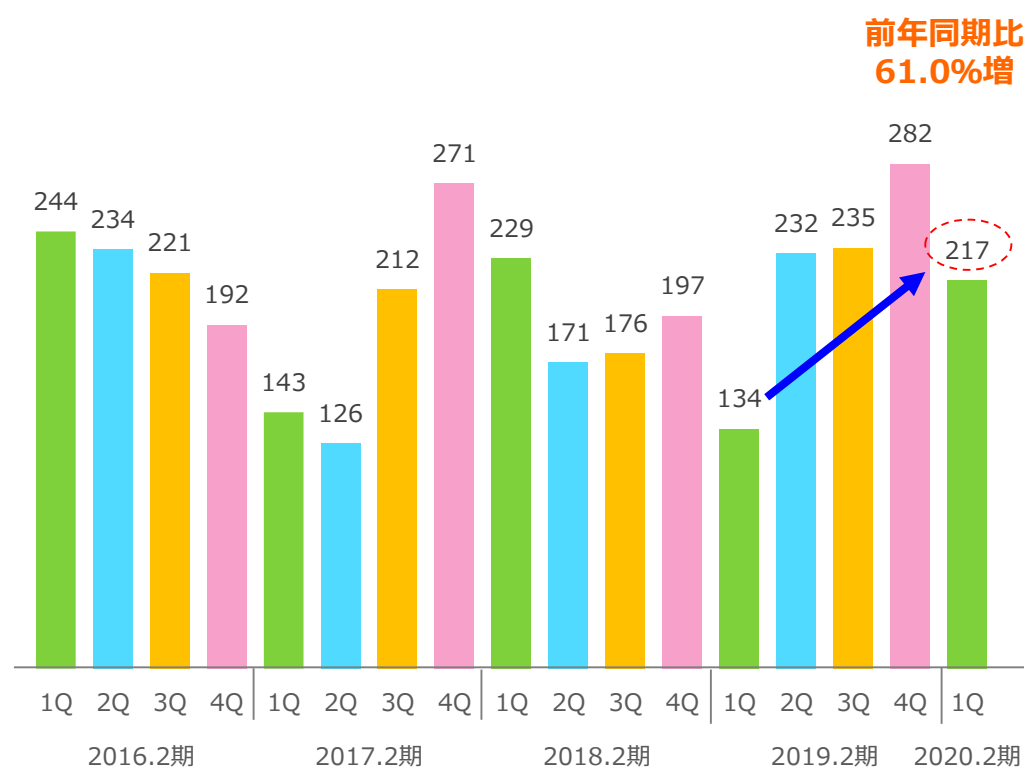
【受注高の推移】

(単位：百万円)



【四半期末時点の受注残高の推移】

(単位：百万円)



(注) 連結子会社が2018年2月期から事業を開始しているため、2017年2月期以前は当社単体の数値を使用



# モバイル事業

---

# モバイル事業 <前年同期比>

法人サービス部門が堅調  
代理店支援費の減少や出張販売などのスポット派遣費用の増加を吸収

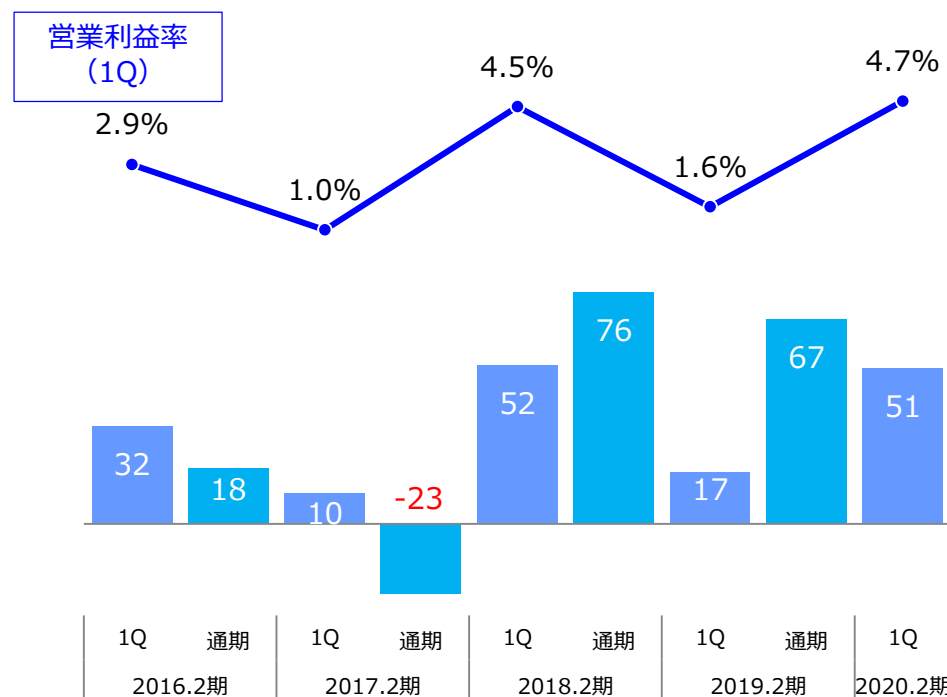
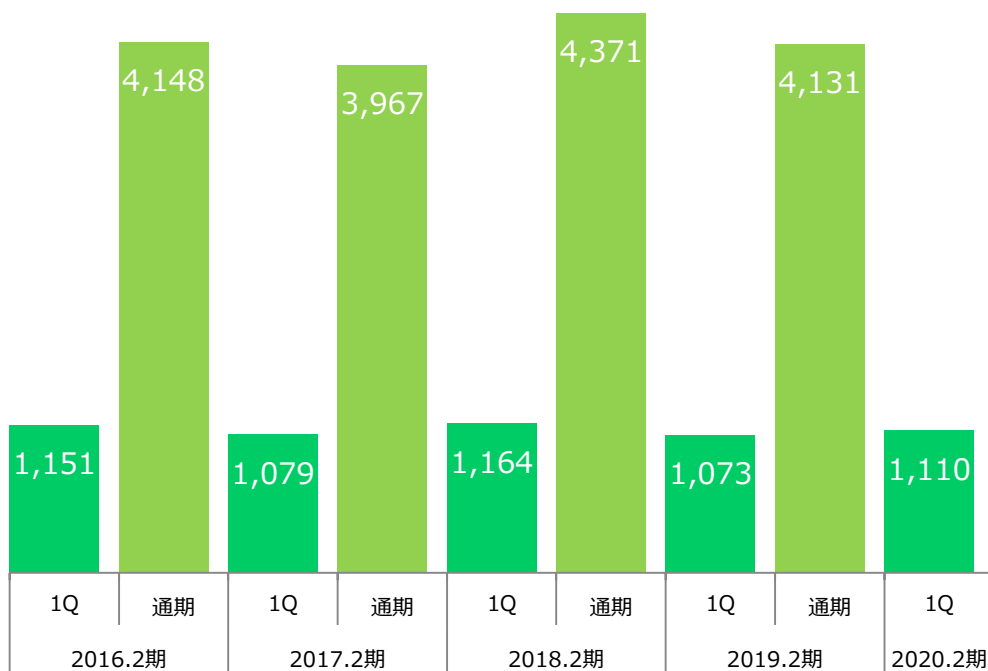
## 【売上高】

前年同期比 +36百万円 (3.4%増)

## 【営業損益・営業利益率】

前年同期比 +34百万円 (193.3%増)

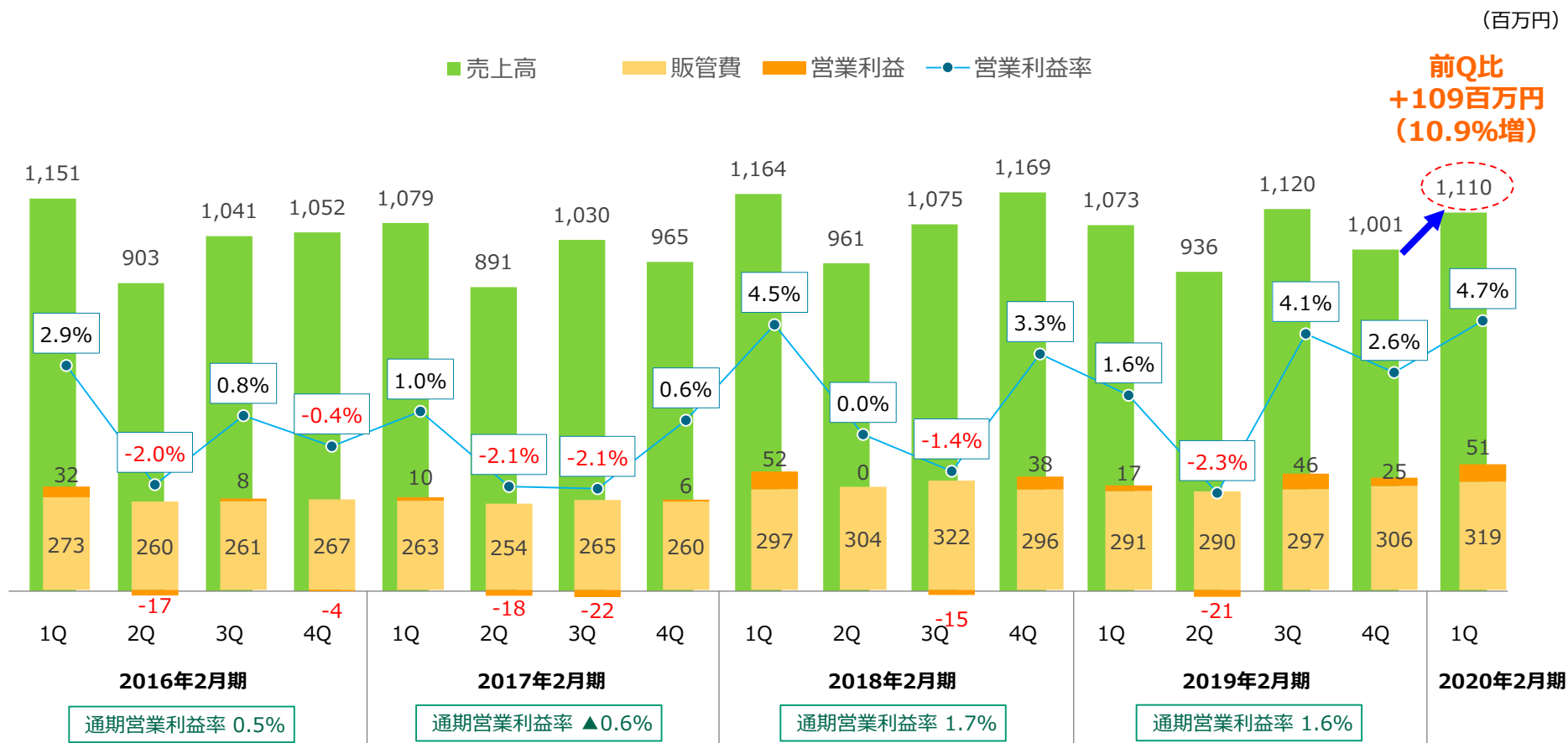
(単位：百万円)



(注) 2017年2月期第4四半期より連結決算に移行しているため、それ以前は当社単体の数値を使用

# モバイル事業 <四半期毎の推移>

## 6月末の「端末購入サポート」受付終了を前に 法人顧客の駆け込み需要が発生



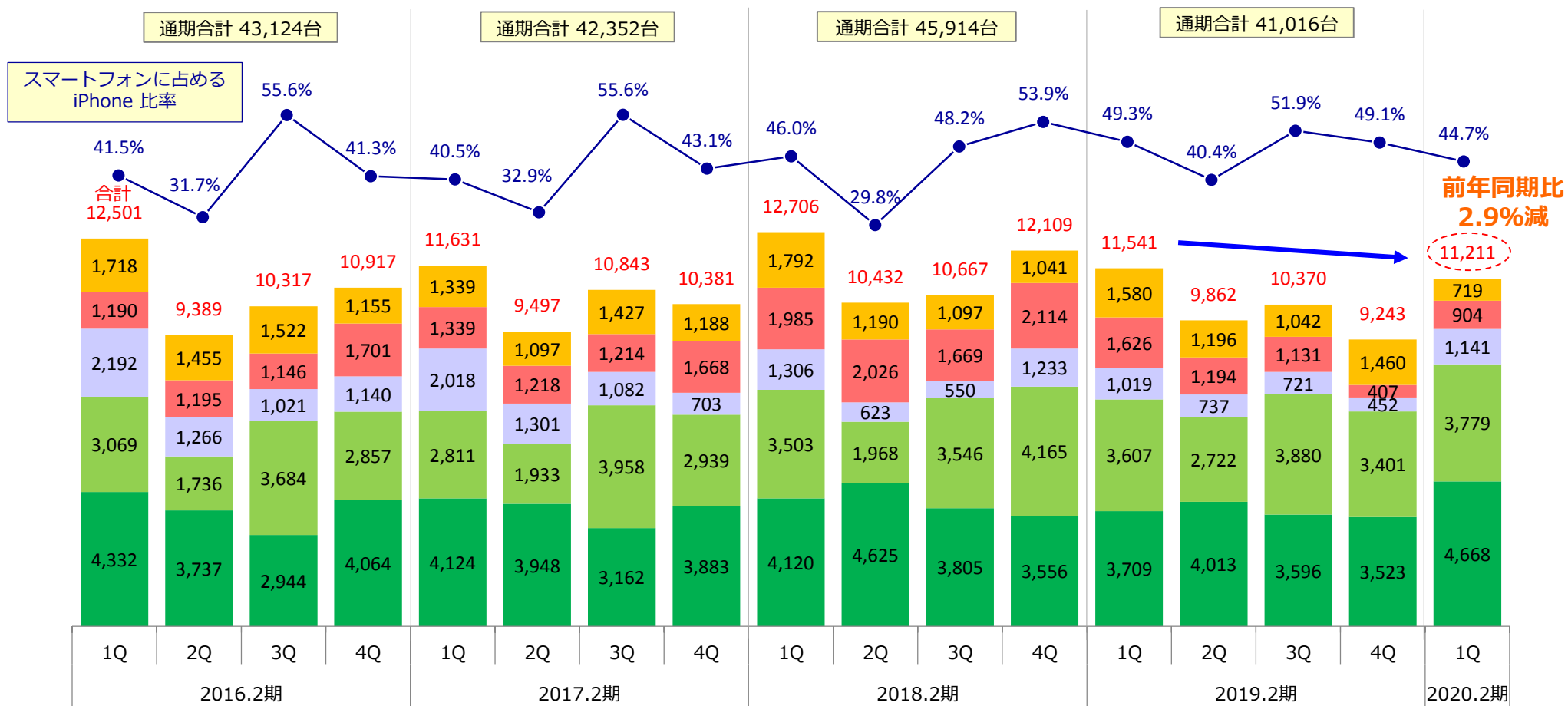
(注) 2017年2月期第4四半期より連結決算に移行しているため、それ以前は当社単体の数値を使用

# モバイル事業 <携帯電話<sup>(注1)</sup> 販売台数>

## 法人向け5割増も、楽天キャリア参入前で個人客は様子見感強い

■アンドロイド端末 ■iPhone ■Fフォン ■タブレット ■その他 (注2)

(単位：台)



注1. 携帯電話：スマートフォン、フィーチャーフォン、タブレット、データカードなど

注2. 「その他」は、データカード、らくらくホン、キッズケータイなど

# ご参考資料

---

# 連結業績サマリー



(百万円)

	2019年2月期 第1四半期		2020年2月期 第1四半期				(参考) 2020年2月期 通期予想
	金額	売上高比	金額	売上高比	前年 同期比	通期 進捗率	
売上高	1,612	100.0%	1,720	100.0%	+6.7%	27.1%	6,350
売上総利益	544	33.7%	604	35.1%	+11.0%	—	—
販売費及び一般管理費	415	25.8%	452	26.3%	+8.9%	—	—
営業利益	128	8.0%	151	8.8%	+17.9%	43.4%	350
経常利益	129	8.0%	155	9.0%	+19.8%	43.7%	355
親会社株主に帰属する 四半期(当期)純利益	88	5.5%	106	6.2%	+20.6%	44.9%	237
1株当たり 四半期(当期)純利益(円)	73.70	—	88.88	—	+20.6%	—	198.03

# 要約連結B/S <資産の部>

(単位：百万円)

		2019年2月末時点		2019年5月末時点		
			構成比		構成比	前年度末比
流動資産	現金及び預金	784	29.0%	896	31.7%	111
	受取手形及び売掛金	509	18.8%	528	18.7%	18
	棚卸資産	268	9.9%	207	7.4%	-60
	その他	144	5.3%	118	4.2%	-25
固定資産	有形固定資産	628	23.2%	638	22.6%	9
	無形固定資産	4	0.2%	22	0.8%	17
	投資その他の資産	368	13.6%	415	14.7%	47
<b>資産合計</b>		<b>2,708</b>	<b>100.0%</b>	<b>2,827</b>	<b>100.0%</b>	<b>118</b>

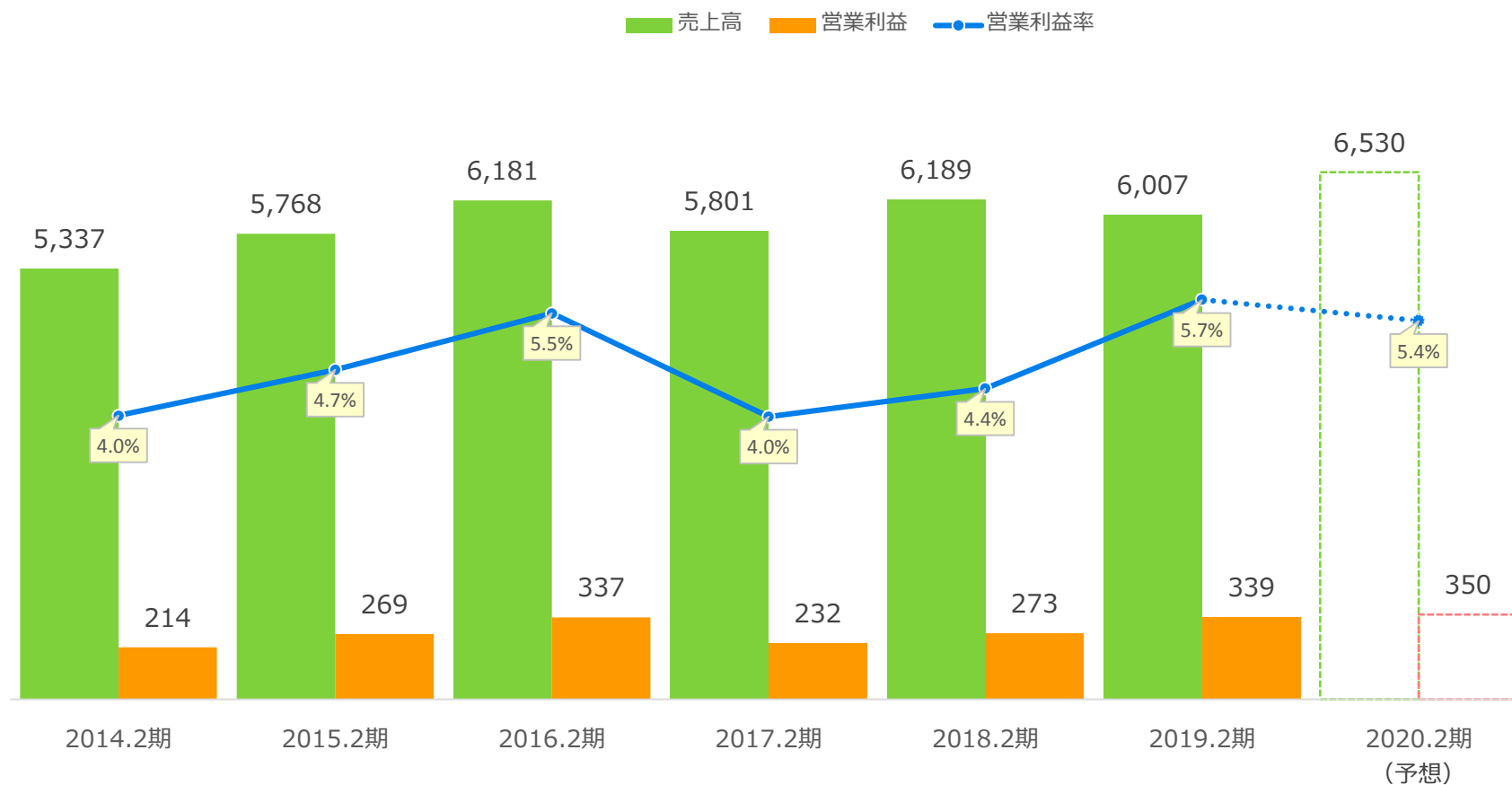
# 要約連結B/S<負債・純資産の部>

(単位：百万円)

		2019年2月末時点		2019年5月末時点		
			構成比		構成比	前年度末比
流動負債	支払手形及び買掛金	390	14.4%	363	12.9%	-26
	1年内返済予定の長期借入金	8	0.3%	8	0.3%	-
	未払法人税等	70	2.6%	67	2.4%	-3
	賞与引当金	69	2.5%	109	3.9%	40
	その他	237	8.8%	306	10.8%	68
固定負債	長期借入金	23	0.9%	21	0.7%	-2
	退職給付に係る負債	245	9.1%	246	8.7%	0
	その他	77	2.9%	72	2.5%	-5
<b>負債合計</b>		<b>1,122</b>	<b>41.4%</b>	<b>1,195</b>	<b>42.3%</b>	<b>72</b>
株主資本	資本金	203	7.5%	203	7.2%	-
	資本剰余金	147	5.5%	147	5.2%	-
	利益剰余金	1,238	45.7%	1,285	45.5%	46
	自己株式	△ 5	-0.2%	△ 5	-0.2%	-
その他の包括利益累計額		1	0.1%	1	0.0%	0
<b>純資産合計</b>		<b>1,586</b>	<b>58.6%</b>	<b>1,632</b>	<b>57.7%</b>	<b>46</b>
<b>負債純資産合計</b>		<b>2,708</b>	<b>100.0%</b>	<b>2,827</b>	<b>100.0%</b>	<b>118</b>



# 年間業績の推移



(注) 2017年2月期より連結決算に移行しているため、それ以前は当社単体の数値を使用

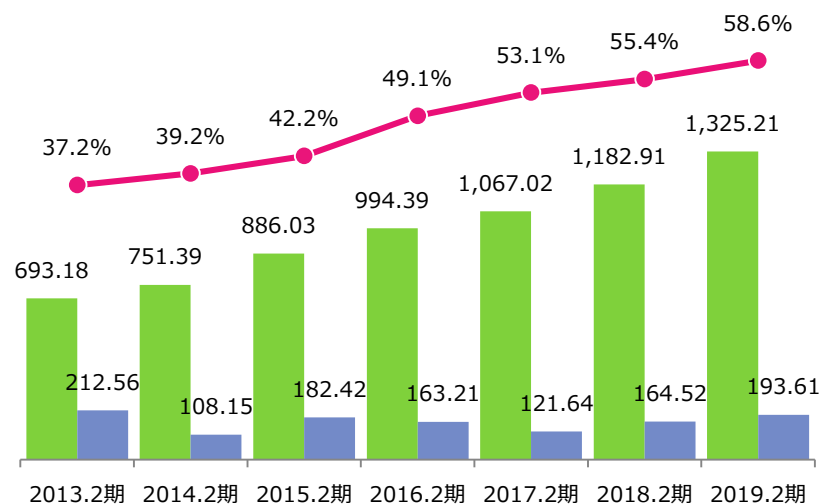
# 主な連結経営指標



## 【安全性指標】

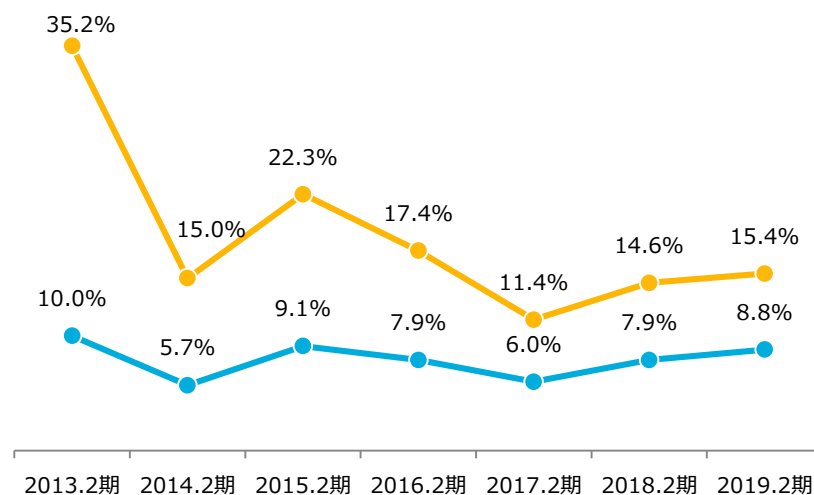
(単位：円)

■ 一株当たり純資産 (BPS) ■ 一株当たり当期純利益 (EPS) ● 自己資本比率



## 【効率性指標】

● ROE ● ROA



(注) 2017年2月期より連結決算に移行しているため、それ以前は当社単体の数値を使用

# 株主還元（配当）

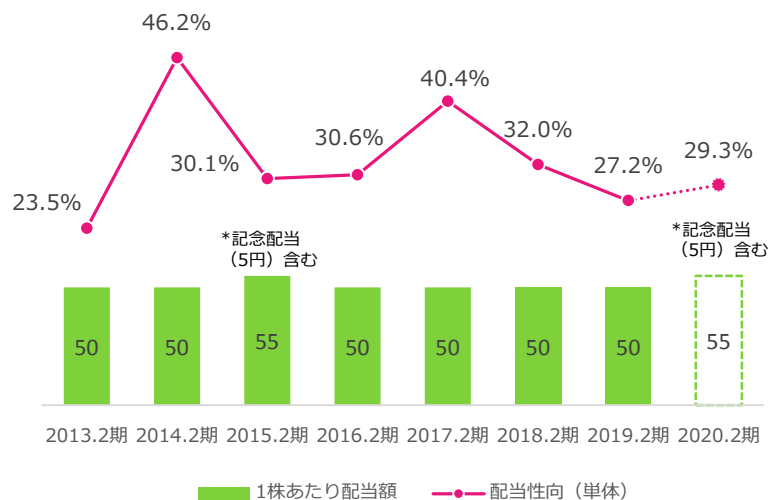
**基本方針…株主への利益還元を経営の重要施策の一つと考え、継続的かつ安定的な配当を実施**

**配当水準…配当性向30～40%程度を目途に、業績連動による適正な配当とともに業績悪化時も一定水準を維持**

【配当額と配当性向の推移】

【最近の株価レンジと予想配当利回りのシミュレーション】

(単位：円)



株価 (円)	配当利回り (%)
1,750	3.14%
1,770	3.11%
1,790	3.07%
1,810	3.04%
1,830	3.01%
1,850	2.97%
1,870	2.94%
1,890	2.91%
1,910	2.88%
1,930	2.85%
1,950	2.82%

(注) 2015年2月期の配当金は、創業50周年記念配当金5円、  
2020年2月期の配当予想額には創業55周年記念配当金5円を含んでおります。

# 会社概要

【創 業】	1964年6月（1965年6月設立）
【本 社】	東京都港区浜松町一丁目9番10号
【資本金】	203,375,000円
【上 場】	2013年2月 東証JASDAQ上場（3670）
【従業員】	257名（2019年5月末現在 連結）



## 【事業所】

### ■ 情報創造コミュニティー

東京都中央区八丁堀2-23-1 エンパイヤビル 2F

### ■ 新宿支店

東京都渋谷区代々木2-7-7 南新宿277ビル 3F

### ■ ドコモショップ

東京・埼玉で6店舗運営

## 【連結子会社】

神奈川協立情報通信株式会社（2016年12月設立）

# 情報をつくる、未来をひらく。

## 協立情報通信株式会社

本資料に関するお問い合わせ先

管理本部 総務グループ IR担当

電話 03-3433-0247

E-mail [ir@kccnet.co.jp](mailto:ir@kccnet.co.jp)

### 免責事項

- ・本資料は、情報提供の実を目的としたものであり、特定の商品についての募集・投資勧誘・営業等を目的としたものではありません。
- ・本資料で提供している情報は万全を期していますが、その情報の正確性、完全性を保証するものではありません。
- ・本資料に記載されている見解・見通し・予測等は、資料作成時点での弊社の判断であり、今後、予告なしに変更される可能性があります。
- ・過去の情報は実績であり、将来の成果を予想するものではありません。
- ・本資料に記載されている会社名及び製品・サービス名等は、該当する各社の商標または登録商標です。