



あなたの夢に挑戦します。

2019年度 第1四半期

決算説明資料

(ハイライト情報)

2019年7月24日

本資料で記述されている業績予想並びに将来予測は、本資料の発表日現在において入手可能な情報に基づき作成したものです。本資料において当社の将来の内容・業績を保証するものではありません。

蝶理株式会社

決算概要のポイント

▶ 業績概要(前年同期比)

売上高：大幅増収を受けた前年実績を維持

利益面：収益性向上により、各段階利益ともに増益

▶ 収益性

(1)セグメント業績(前年同期比)

売上高：化学品事業の減収を機械事業の増収によりカバー

セグメント利益：化学品事業の収益性向上、機械事業の増収効果
(経常利益) により増益

繊維事業は、ほぼ前年並みを確保

(2)ROA (経常利益ベース)、ROE (当期純利益ベース) (参考値)

ROA： 8.3%(前期末比+1.0%)


ROE： 12.0%(前期末比+1.3%)

▶ 財務基盤

自己資本比率 48.3%(前期末比+2.9%)

→高水準を維持

業績内容（前年同期比）


POINT

- **売上高** : 化学品事業の減収を、機械事業の増収によりカバー、海外事業伸長
- **各段階利益** : 化学品事業の利益率改善と機械事業の増収効果により増益

(単位：億円)

	18年度 1Q	19年度 1Q	増減額	増減率
売上高	825	832	+7	+0.9%
売上総利益	69	72	+2	+3.6%
販売費及び一般管理費	49	49	-0	-0.9%
営業利益	20	23	+3	+14.6%
経常利益	22	24	+2	+6.9%
親会社株主に帰属する 四半期純利益	15	16	+2	+10.9%

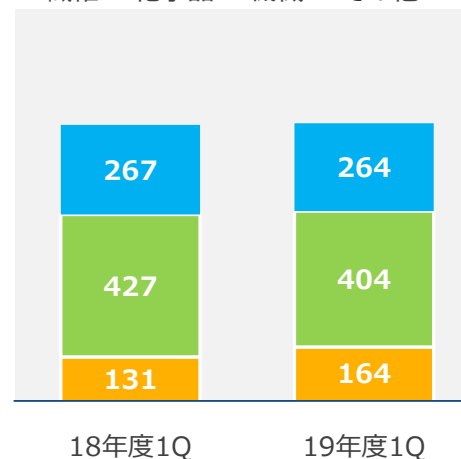
セグメント業績

売上高

(単位：億円)

	18年度 1Q	19年度 1Q	増減額
繊維	267	264	-3
化学品	427	404	-24
機械	131	164	+33
その他	0	0	+0
合計	825	832	+7

■ 繊維 ■ 化学品 ■ 機械 ■ その他



繊維…減収減益

堅調

海外素材
機能性衣料

低調

国内衣料

化学品…減収増益

堅調

ファインケミカル
電子材料
中国事業

低調

有機化学品

機械…増収増益

堅調

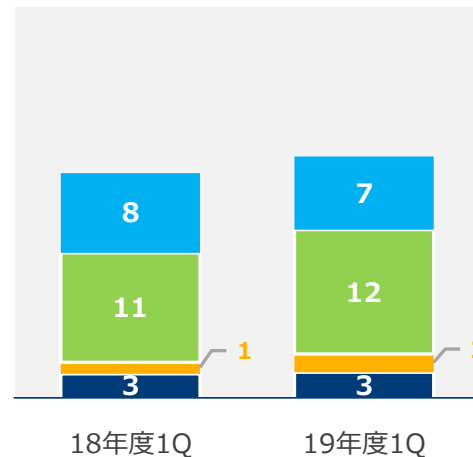
車輛

経常利益

(単位：億円)

	18年度 1Q	19年度 1Q	増減額
繊維	8	7	-1
化学品	11	12	+1
機械	1	2	+1
その他	3	3	+0
合計	22	24	+2

■ 繊維 ■ 化学品 ■ 機械 ■ その他



※「その他」には調整額を含んでおります。

形態別売上高

POINT

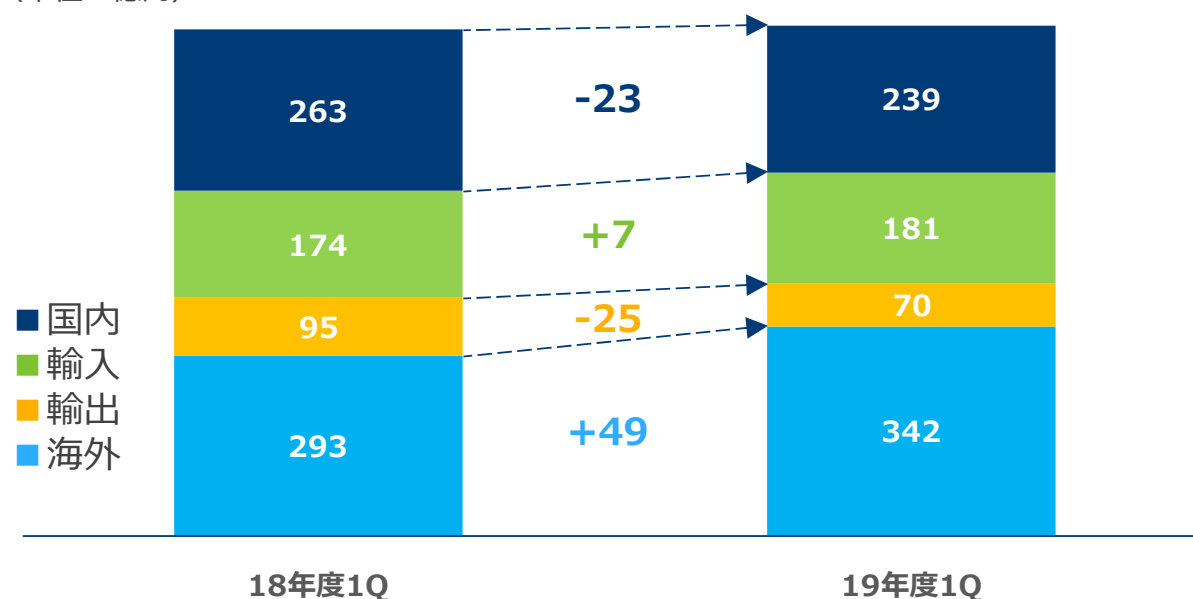
● **貿易比率** : 71.3% (前年同期比+3.1%)

→ **国内売上高** : 単体の繊維・化学品事業を中心に減収

海外売上高 : 機械事業を中心に増収

売上高	825	売上高	832	売上高	+7
貿易取引	562	貿易取引	593	貿易取引	+31
(貿易比率)	(68.2%)	(貿易比率)	(71.3%)	(貿易比率)	(+3.1%)

(単位：億円)



国内売上高

日本国内の売上額

貿易取引

輸入売上高

海外から日本国内への売上額

貿易取引

輸出売上高

日本国内から海外への売上額

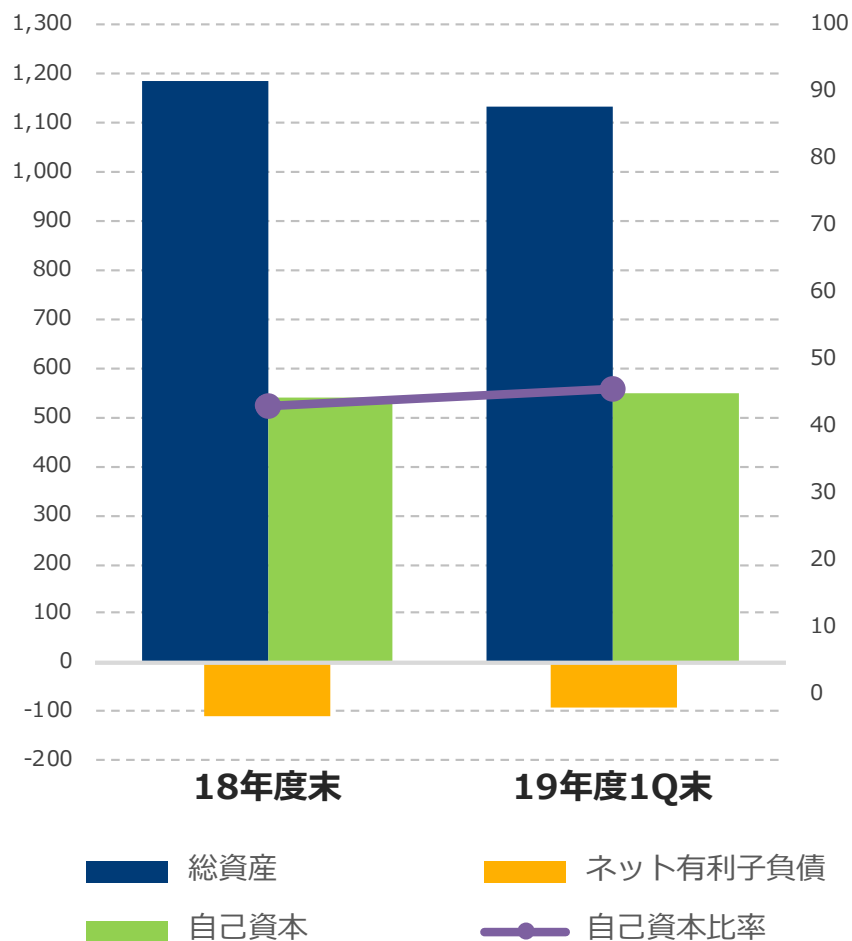
貿易取引

海外売上高

海外取引の売上額

財政状態

(単位：億円)



(単位：%)

財務健全性

(単位：億円)

	18年度末	19年度1Q末	増減
総資産	1,185	1,135	-50
ネット有利子負債	-109	-91	+18
自己資本	538	548	+10
自己資本比率	45.4%	48.3%	+2.9%

収益性・資本効率

	18年度末	19年度1Q末(注)	増減
ROA (経常利益ベース)	7.3%	8.3%	+1.0%
ROA (当期純利益ベース)	4.7%	5.6%	+0.9%
ROE (当期純利益ベース)	10.7%	12.0%	+1.3%

(注) 年間ベース

2019年度業績予想

 **POINT**

- 中期経営計画「Chori Innovation Plan 2019」の諸施策を着実に推進
- 当第1四半期における通期利益予想進捗率は、各段階利益とともに25%を超える堅調なスタート

(単位：億円)

	19年度 1Q実績	19年度 通期予想	19年度 進捗率
売上高	832	3,700	22.5%
営業利益	23	83	27.8%
経常利益	24	90	26.7%
親会社株主に帰属する 当期(四半期)純利益	16	58	28.1%

配当予想

2019年度の1株当たり配当金は、中間31円・期末31円の年間合計62円を予定しています。

あなたの夢に挑戦します。

蝶理株式会社