

2020年3月期第1四半期

# 決算補足説明資料

---

2019年7月25日

ソフトバンク・テクノロジー株式会社

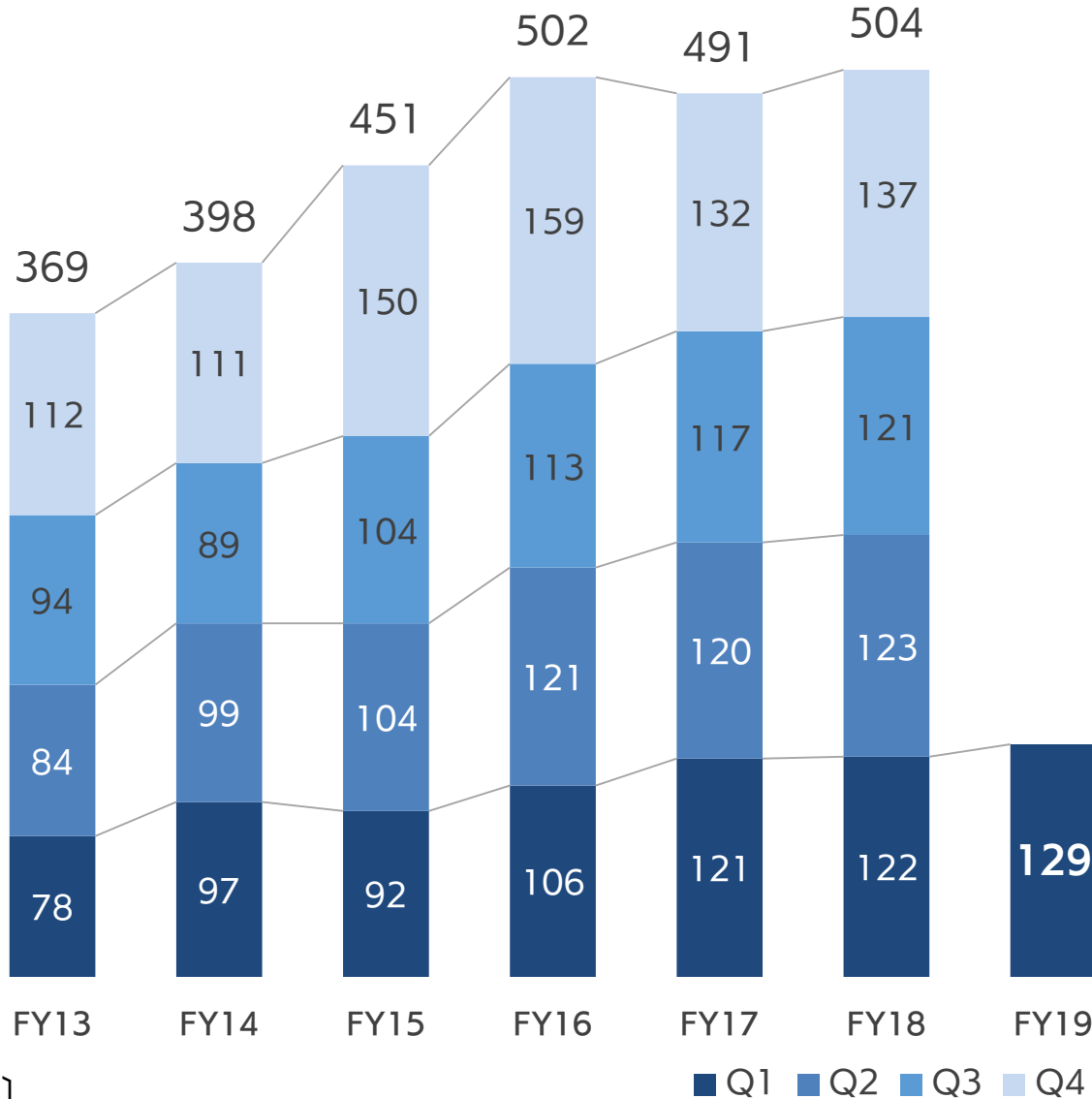
# 目次

---

1. 決算概況	.....	P 3
2. 中期経営計画	.....	P14
3. 数値データ	.....	P19
4. 会社情報	.....	P25

# 決算概況

SoftBank  
Technology



過去最高のQ1売上高を更新

前年同期比

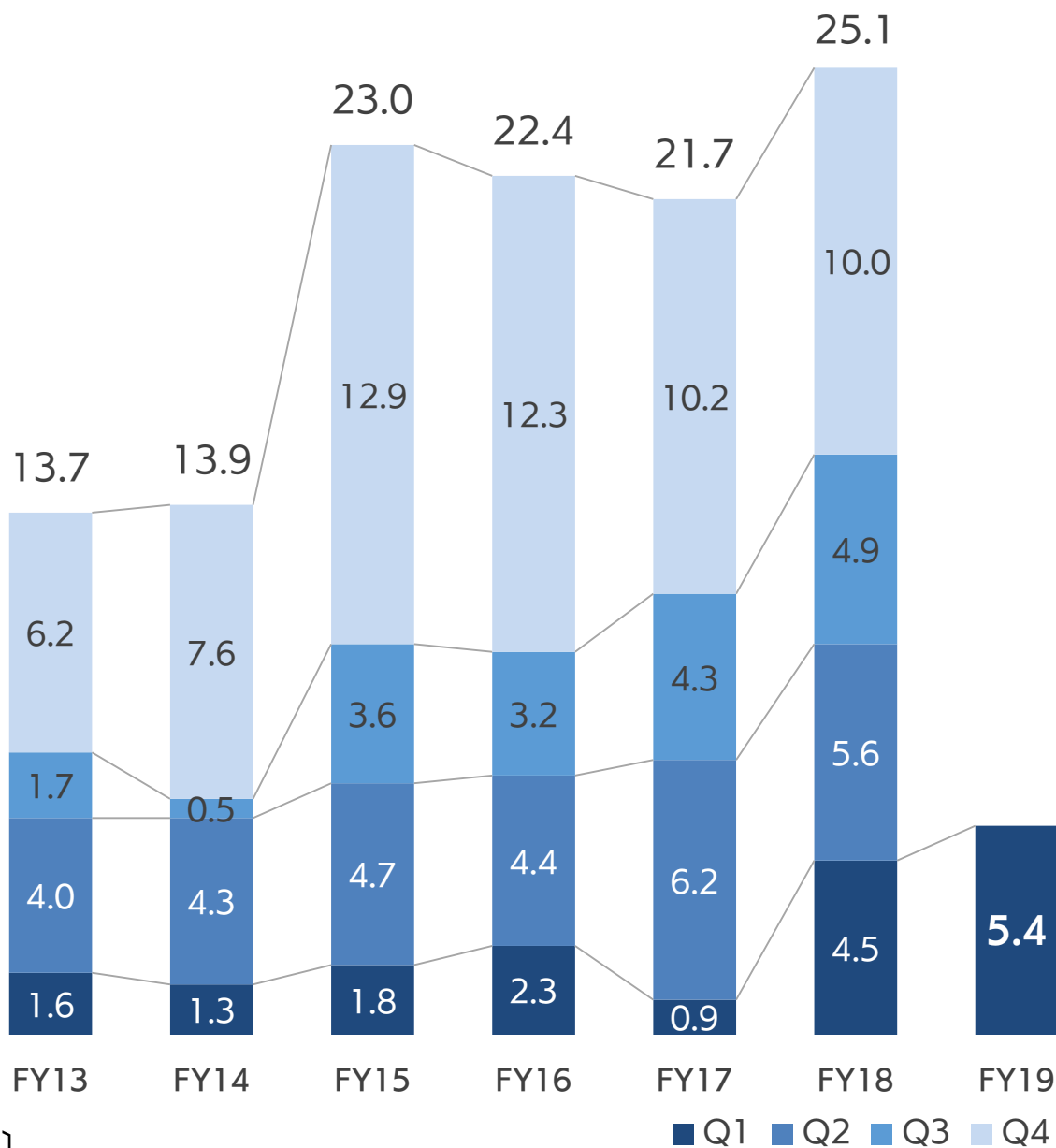
5.8%増

中計目標 営業利益20%成長

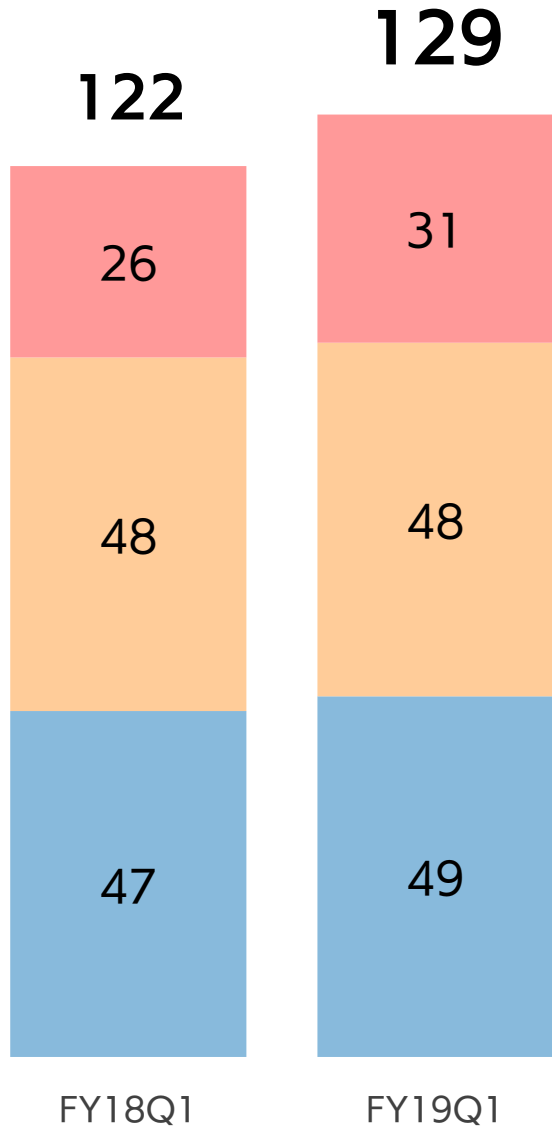
計画通り20%成長  
利益率も+0.5pt改善

前年同期比

21.3%増



〔百万円〕	( ) 内は利益率	FY19Q1	FY18Q1	増減額	増減率
売上高		12,969	12,258	+711	+5.8%
限界利益		3,642 (28.1%)	3,406 (27.8%)	+236 (+0.3pt)	+7.0%
固定費		3,096	2,955	+141	+4.8%
営業利益		546 (4.2%)	450 (3.7%)	+95 (+0.5pt)	+21.3%
経常利益		545 (4.2%)	431 (3.5%)	+113 (+0.7pt)	+26.2%
親会社株主に帰属する 四半期純利益		330 (2.5%)	256 (2.1%)	+74 (+0.4pt)	+29.0%



〔億円〕

◆ソフトバンクグループ向け

- ・ クラウド開発案件が拡大
- ・ 運用サービスの増加

◆エンタープライズ向け

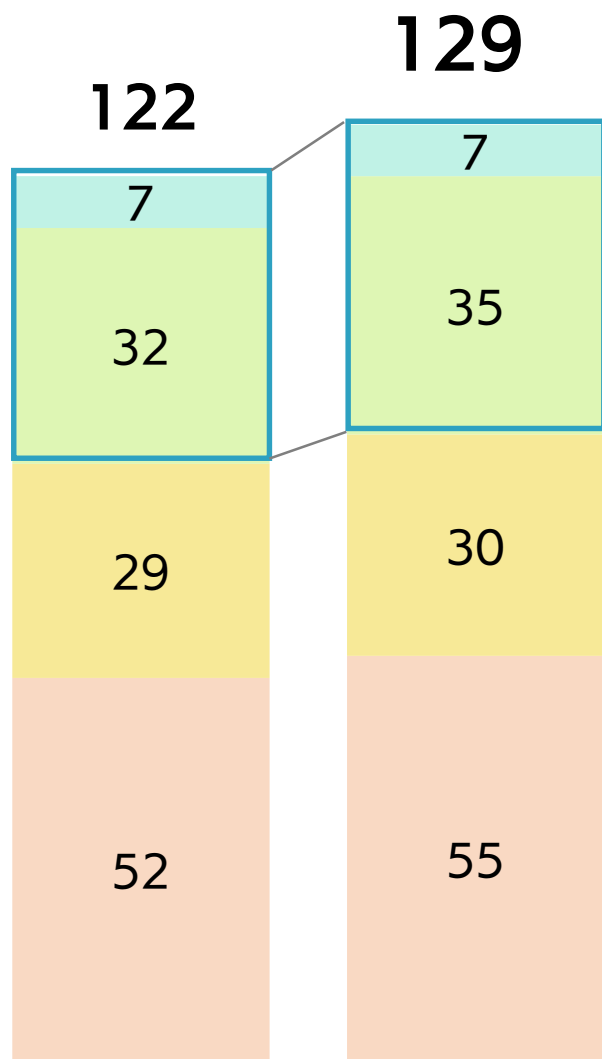
- ・ 機器販売は減少、サービスが伸長

◆個人向け

- ・ アップセル施策が堅調

中計目標 BIT・CIT比率50%

注力事業(BIT・CIT)売上高構成比  
32.8% → 33.4%



注力事業売上高  
前年同期比

7.7%増

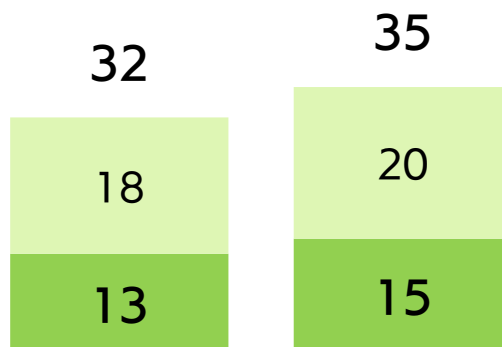
〔億円〕 BIT CIT TS EC





FY18Q1

FY19Q1



FY18Q1

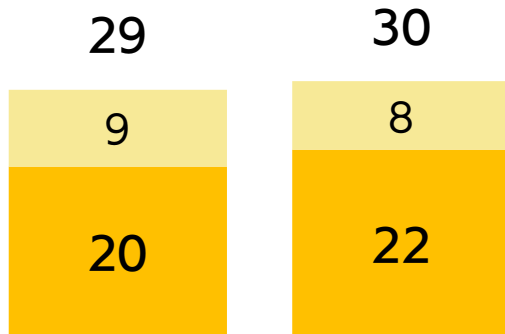
FY19Q1



ストック売上高合計 41億円

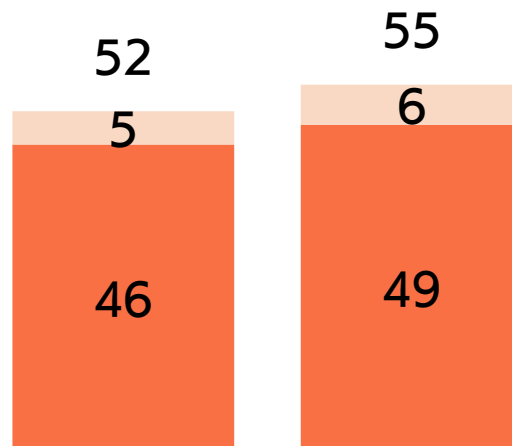
## ストック売上高 前年同期比

# 6.7%増



FY18Q1

FY19Q1

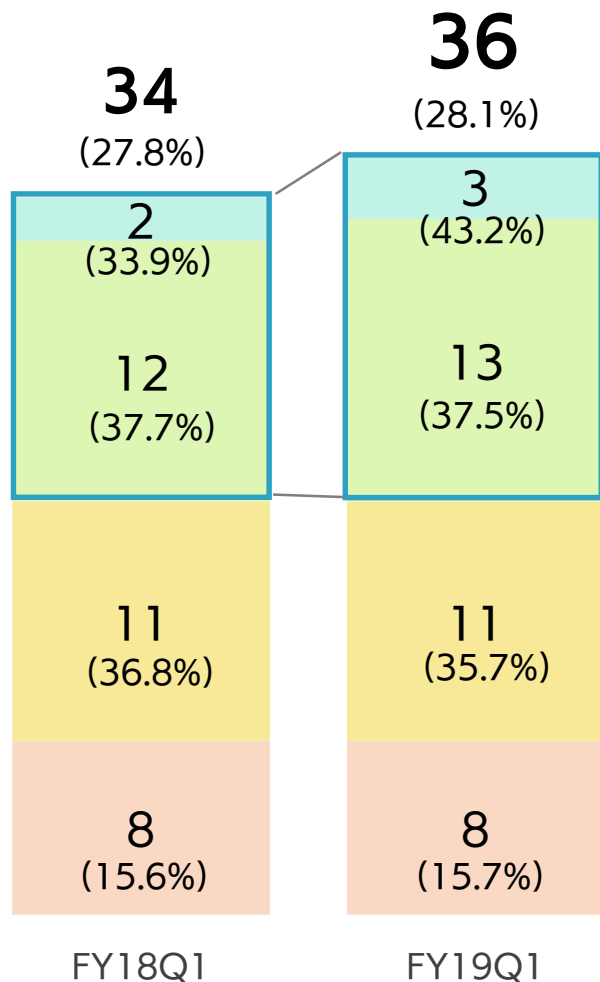


FY18Q1

FY19Q1

※ECソリューションはビジネスの性質上  
シマンテック運営代行とそれ以外で表示しております

■ BIT ■ CIT ■ TS ■ EC  
 ( ) 内は利益率



サービスを中心に利益率の高い注力事業と  
 ストックが拡大し、利益率0.3pt改善

**限界利益**

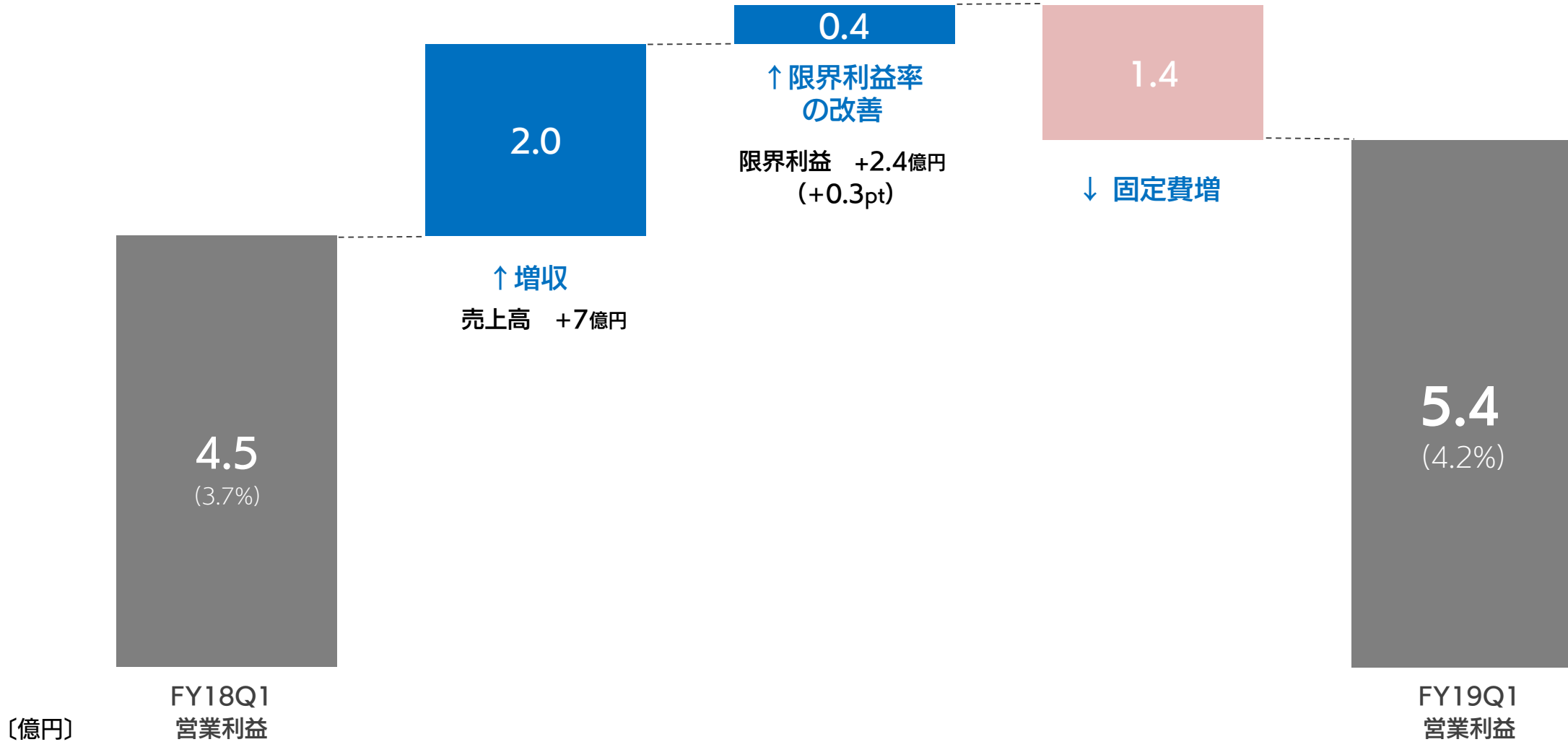
**前年同期比**

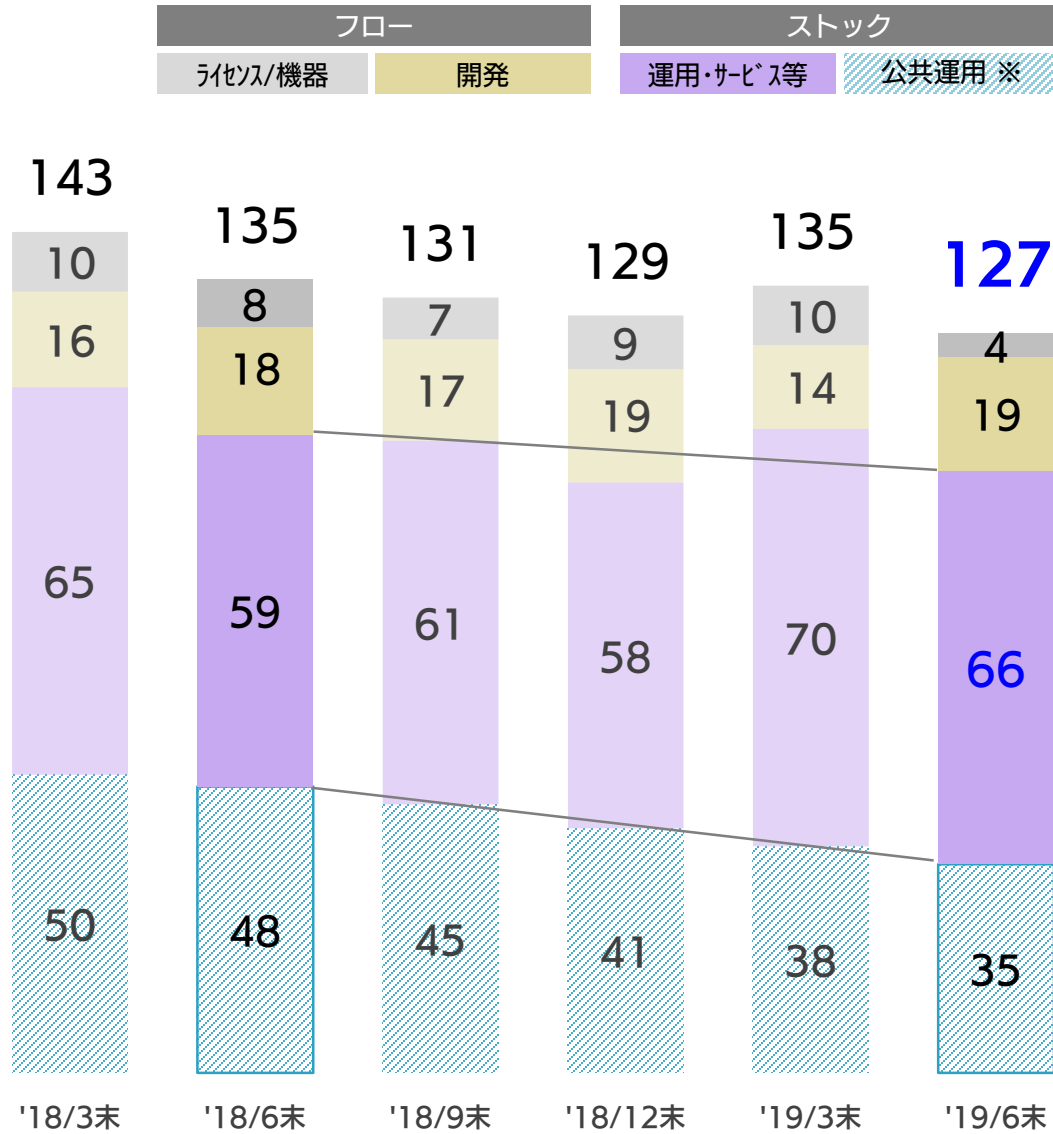
**7.0%増**

**注力事業**

**12.4%増**

増収効果と収益性の改善により20%超の利益成長

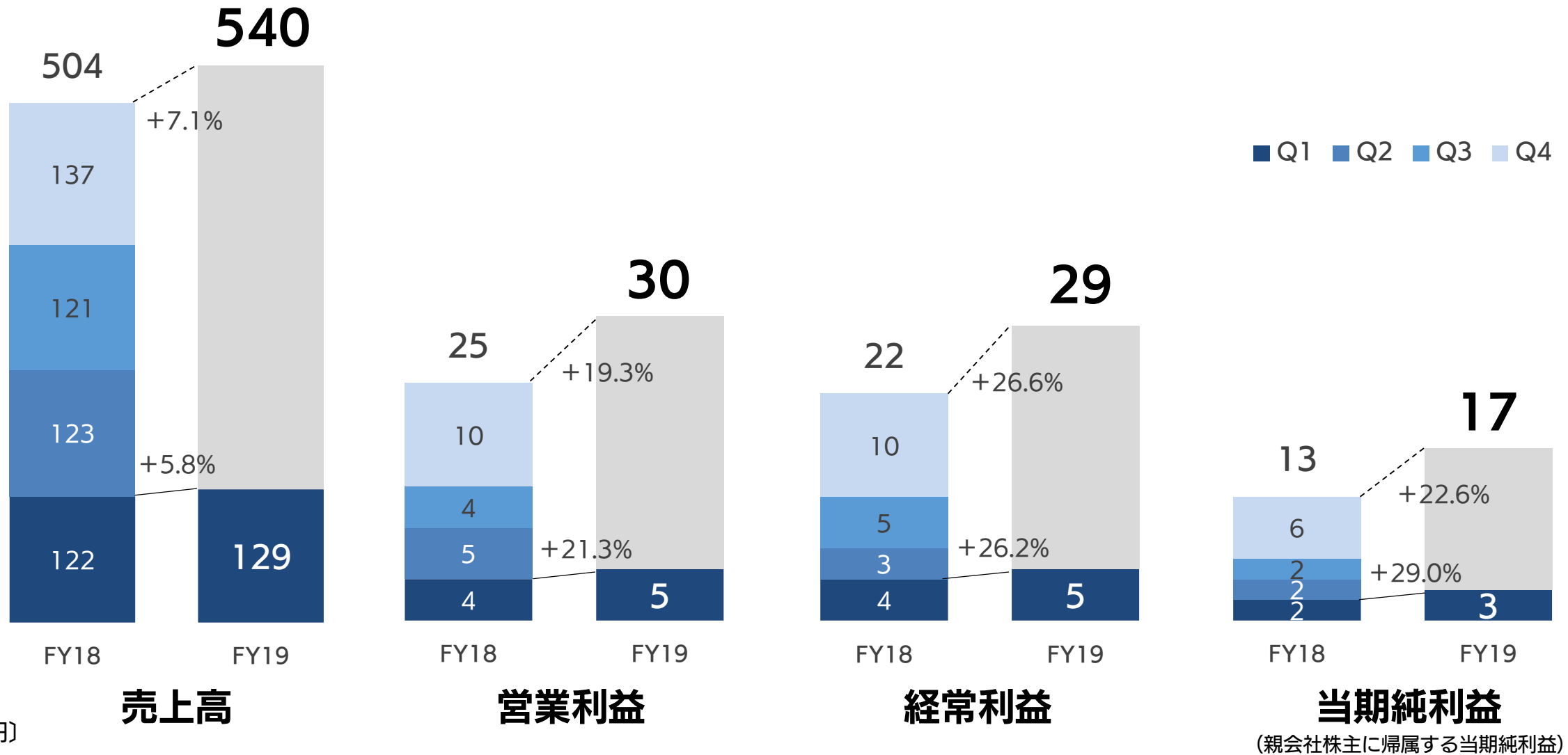




運用・サービス等の受注残高  
前年同期比

12.0%増

計画の達成に向け、中期計画の重点テーマを引き続き推進



# 中期経営計画

進捗 / 今後のアクション

SoftBank  
Technology

## FY21 経営指標

- 営業利益 **43億円** (FY18/25億円を起点にCAGR 20%)
- BIT & CIT売上高構成比率 **50%へ**
- ROE **13%**

### 【重点テーマ】

サービス  
プロバイダーへの進化



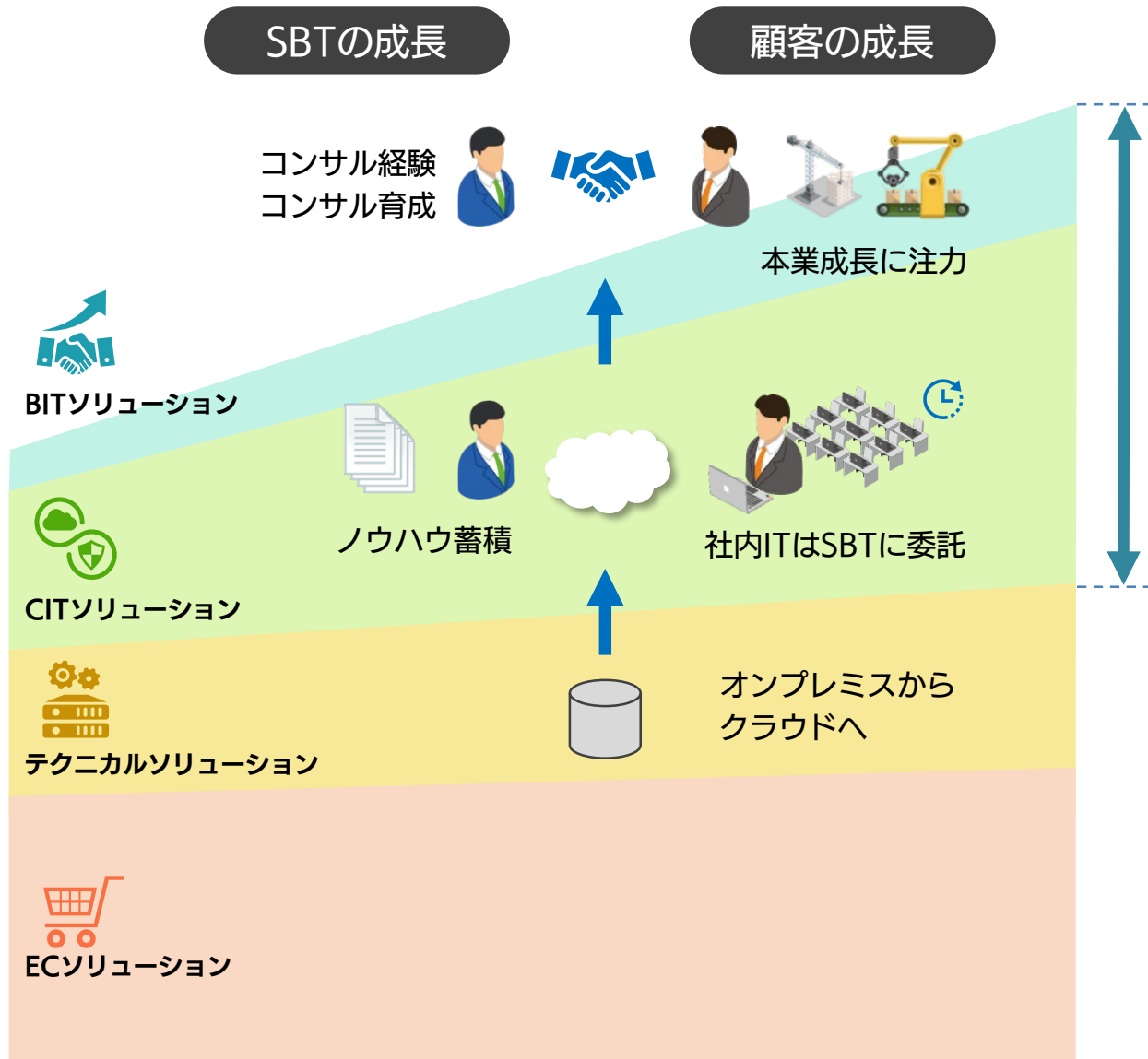
- ① サービス開発につながるシステム導入と開発案件に集中
- ② エンタープライズ向けクラウド&セキュリティサービスの拡充
- ③ パートナーセールスの確立と強化

コンサルティング  
& ビジネスITの創出



- ① 既存ビジネスのクラウド・IoT化
- ② IoTを活用した新ビジネスの協創
- ③ スクラム開発の浸透

# 第3次中期経営計画 注力するクラウドビジネス (BIT・CIT) の成長



## 売上高構成比率 50%



- ビジネスIT (BIT)**
- 事業部門との協創
  - 先端技術を活用した競争力強化
  - グローバル化の支援



- コーポレートIT (CIT)**
- 顧客IT部門の時間を創出
  - クラウド化、働き方改革を推進
  - セールスパートナーと連携



# ソリューション区分について

## FY18まで

### クラウドシステム

① SI

クラウドを除く情報システムの開発、アプリケーション開発、運用サービスの提供

② CLOUD

社内業務用情報システムのクラウド化、クラウドコンサルティング、自社クラウドサービスの提供

### プラットフォームソリューション

③ ITインフラ

サーバーやネットワーク機器の販売、運用保守サービスの提供、Linux/OSS関連製品の販売、組込開発

④ セキュリティ

セキュリティ運用監視サービス、脆弱性診断、サイバー攻撃対策製品の販売・導入、電子証明書サービスの提供

### デジタルマーケティング

⑤ EC

ECサイト運営代行、フォントセットの開発・販売、フォントサービスの提供

⑥ データアナリティクス

データ管理基盤の構築、アクセスログ解析、データ解析、BIツール、コンサルティングサービスの提供

## FY19以降

### ビジネスITソリューション

- 【クラウドビジネス/事業部門向け】
- ・コンサルティングサービス
  - ・DXソリューション
  - ・AI・IoTソリューション 等

### コーポレートITソリューション

- 【クラウドビジネス/全社・管理部門向け】
- ・クラウドインテグレーション
  - ・業務効率化サービス
  - ・クラウドセキュリティサービス
  - ・セキュリティ運用監視サービス
  - ・電子認証ソリューション 等

### テクニカルソリューション

- ・オンプレミスのシステムインテグレーション
- ・機器販売、構築、運用保守サービス
- ・Linux/OSS関連製品の販売、組込開発 等

### ECソリューション

- ・ECサイト運営代行
- ・フォントライセンスのEC販売 等

# 第一四半期の進捗

1Q

4/1

新しい経営理念を発表

CIT 4/1

Cloud Migration Suite提供開始

CIT 4/1

グローバル監視センター開始

CIT 4/11

MSS for CASB提供開始



## グローバル監視センターによる MSSのグローバル対応開始

海外に監視拠点を開設し、マネージドセキュリティサービス(MSS)の英語対応を開始。グローバル展開をしている国内企業のセキュリティシステムを、SBTのセキュリティ専門家が24時間365日体制で運用監視し、お客様海外拠点の担当者へ電話やメールによるサポートや緊急時における対応を行います。

4/24

2019~2022年度の中期経営計画発表

CIT 4/15

SOMPOシステムズ株式会社へMSS提供

BIT 4/17

株式会社アサヒ ファシリティズの  
建物情報プラットフォーム構築支援

BIT 6/26

マイクロソフトパートナーアワード  
IoT部門でファイナリスト



## 株式会社アサヒ ファシリティズ IoTを活用した建物情報プラットフォームの構築支援

竹中工務店グループである株式会社アサヒ ファシリティズの建物管理業務を支える「建物情報プラットフォーム」をMicrosoft Azure 上で構築。今後も、建物情報プラットフォームを軸にした他システムとの連携やさらなるIoT活用で、建物管理業務の効率化、高度化の支援を行います。

6/17

「SBテクノロジー株」への商号変更を決議

※2019.10.1~

CIT 6/26

テレワークデイズ2019  
特別協力団体および応援団体に参加

CIT 6/28

高砂熱学工業株式会社、  
Cloud Migration Suiteを採用



## 高砂熱学工業株式会社、オンプレミスから Azure移行にCloud Migration Suiteを採用

メーカーのサポート終了(EOS: End of Support)を迎えるサーバーOSのクラウド移行に、Cloud Migration Suite が採用。「ツール移行サービス」と「新規デプロイサービス」の両方によるフレキシブルな対応と、クラウド設計・構築の標準化によるスピーディーな移行が評価されました。2020年1月のEOSまでに順次移行を進めてまいります。

2Q

# 数値データ

SoftBank  
Technology

連結業績（百万円）	FY18Q1	FY19Q1	前年同期比	
			増減額	増減率
売上高	12,258	12,969	+711	+5.8%
BITソリューション	768	767	▲0	▲0.1%
CITソリューション	3,255	3,568	+312	+9.6%
テクニカルソリューション	2,992	3,085	+92	+3.1%
ECソリューション	5,241	5,548	+306	+5.9%
売上原価	10,323	10,873	+550	+5.3%
売上総利益	1,935	2,096	+160	+8.3%
販売管理費	1,485	1,550	+64	+4.3%
営業利益	450	546	+95	+21.3%
営業外損益	▲18	▲0	+17	-
経常利益	431	545	+113	+26.2%
特別損益	0	0	-	-
親会社株主に帰属する四半期純利益	256	330	+74	+29.0%
限界利益	3,406	3,642	+236	+7.0%
固定費	2,955	3,096	+141	+4.8%

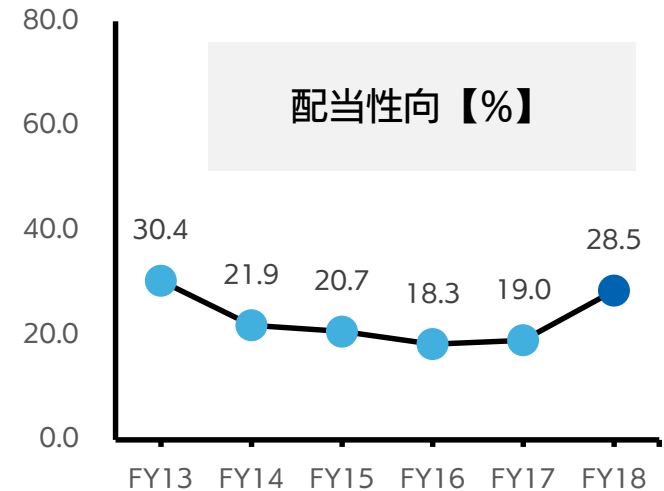
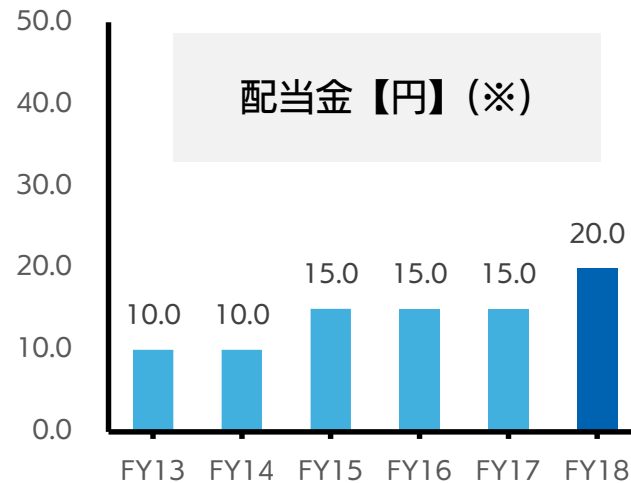
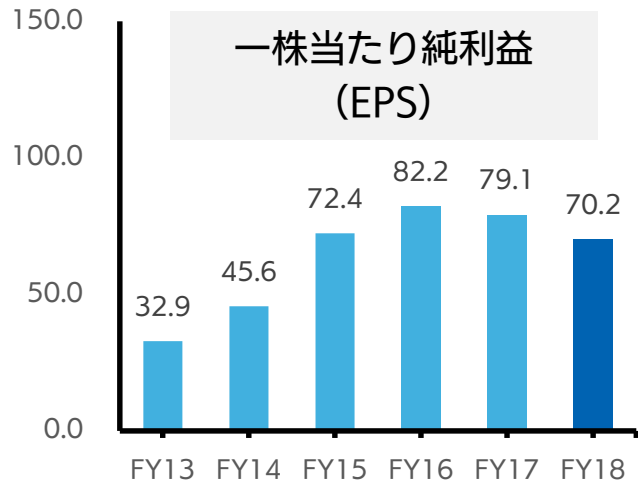
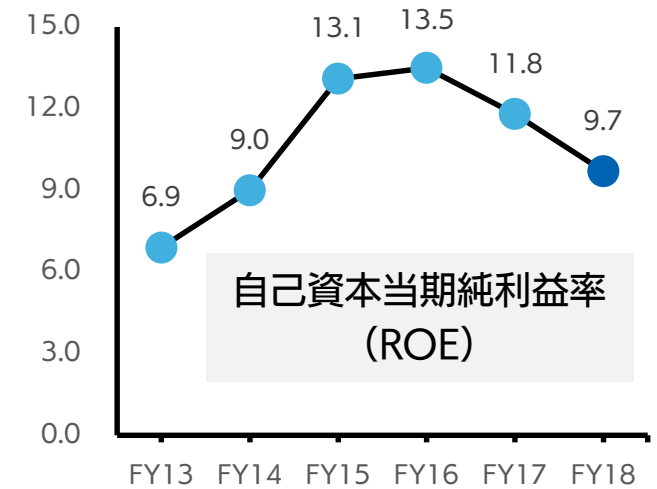
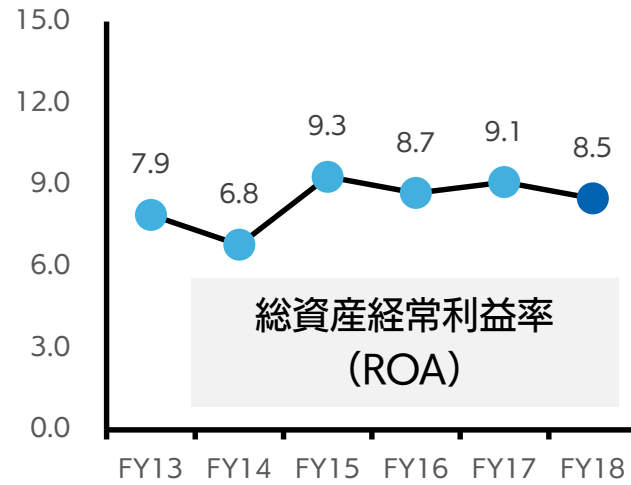
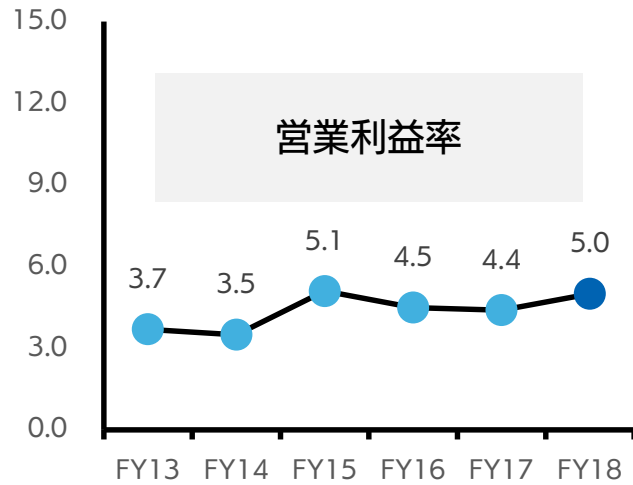
連結業績 (百万円)	FY18Q1	FY18Q2	FY18Q3	FY18Q4	FY18	FY19Q1
売上高	12,258	12,303	12,162	13,706	50,430	12,969
BITソリューション	768	789	743	1,091	3,393	767
CITソリューション	3,255	3,246	3,186	3,680	13,369	3,568
テクニカルソリューション	2,992	3,270	2,854	3,556	12,674	3,085
ECソリューション	5,241	4,995	5,377	5,377	20,993	5,548
売上原価	10,323	10,222	10,149	11,277	41,973	10,873
売上総利益	1,935	2,080	2,012	2,428	8,457	2,096
販売管理費	1,485	1,516	1,513	1,427	5,943	1,550
営業利益	450	563	499	1,000	2,513	546
営業外損益	▲18	▲216	1	11	▲222	▲0
経常利益	431	347	500	1,011	2,291	545
特別損益	0	23	▲3	▲55	▲35	0
親会社株主に帰属する四半期純利益	256	231	293	605	1,386	330
限界利益	3,406	3,607	3,495	4,012	14,521	3,642
固定費	2,955	3,043	2,996	3,011	12,008	3,096

		FY18Q1	FY18Q2	FY18Q3	FY18Q4	FY18	FY19Q1
連結業績 (百万円)	売上高	12,258	12,303	12,162	13,706	50,430	12,969
	限界利益	3,406	3,607	3,495	4,012	14,521	3,642
	利益率	27.8%	29.3%	28.7%	29.3%	28.8%	28.1%
BITソリューション <span style="border: 1px solid red; padding: 2px;">注力</span>	売上高	768	789	743	1,091	3,393	767
	限界利益	260	294	282	506	1,343	331
	利益率	33.9%	37.3%	38.0%	46.4%	39.6%	43.2%
CITソリューション <span style="border: 1px solid red; padding: 2px;">注力</span>	売上高	3,255	3,246	3,186	3,680	13,369	3,568
	限界利益	1,226	1,430	1,396	1,533	5,585	1,339
	利益率	37.7%	44.1%	43.8%	41.7%	41.8%	37.5%
TSソリューション	売上高	2,992	3,270	2,854	3,556	12,674	3,085
	限界利益	1,102	1,187	1,085	1,225	4,600	1,101
	利益率	36.8%	36.3%	38.0%	34.4%	36.3%	35.7%
ECソリューション	売上高	5,241	4,995	5,377	5,377	20,993	5,548
	限界利益	817	695	731	747	2,992	870
	利益率	15.6%	13.9%	13.6%	13.9%	14.3%	15.7%
注力事業 合計 (BIT+CIT)	売上高	4,024	4,036	3,930	4,772	16,762	4,335
	限界利益	1,486	1,724	1,678	2,039	6,929	1,671
	利益率	36.9%	42.7%	42.7%	42.7%	41.3%	38.6%

前年同期比	
増減額	増減率
+711	+5.8%
+236	+7.0%
+0.3pt	-
▲0	▲0.1%
+71	+27.5%
+9.3pt	-
+312	+9.6%
+113	+9.3%
▲0.2pt	-
+92	+3.1%
▲1	▲0.1%
▲1.1pt	-
+306	+5.9%
+52	+6.5%
+0.1pt	-
+311	+7.7%
+185	+12.4%
+1.7pt	-

〔百万円〕	2018/6末	2019/3末	2019/6末	前期末比	前年同期比
<b>流動資産</b>	17,847	20,008	19,492	△ 515	1,645
現預金	8,027	8,728	9,756	1,027	1,728
受取手形・売掛金	7,518	10,011	7,706	△ 2,304	187
<b>固定資産</b>	7,655	7,484	7,417	△ 66	△ 237
有形固定資産	1,154	1,220	1,211	△ 8	57
無形固定資産	3,070	3,068	3,071	2	0
投資その他の資産	3,430	3,194	3,134	△ 60	△ 295
<b>総資産</b>	25,502	27,492	26,910	△ 582	1,407
<b>流動負債</b>	9,976	10,212	9,621	△ 591	△ 354
<b>固定負債</b>	1,175	1,422	1,342	△ 79	166
<b>純資産</b>	14,351	15,857	15,946	89	1,595

# 主な経営指標の推移



(※)2017年6月1日付で普通株式1株につき2株の割合で株式分割を行っており、それ以前の配当額を調整しております。



# 会社情報

SoftBank  
Technology

## 経営理念

**Mission** 存在意義

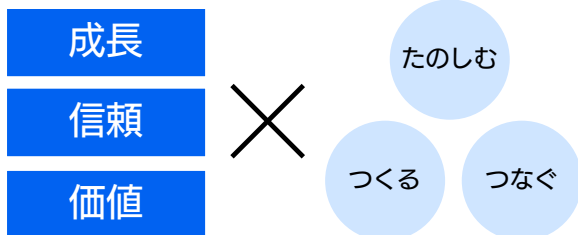
情報革命で人々を幸せに  
～技術の力で、未来をつくる～

**Vision** 目指す姿

多様な働き方と挑める環境で先進技術と創造性を磨き、  
社会に新しい価値を提供し続ける

**Value** 価値観・行動指針

3つの視点 × 3つのアクションで多様性を認め合う



## 会社概要

(2019年3月31日現在)

商号 ソフトバンク・テクノロジー株式会社  
所在地 東京都新宿区新宿六丁目27番30号  
事業内容 ICTサービス事業  
設立 1990年10月16日  
資本金 995百万円  
従業員数 連結 1,012名

## 役員

(2019年6月17日現在)

### 取締役および監査役

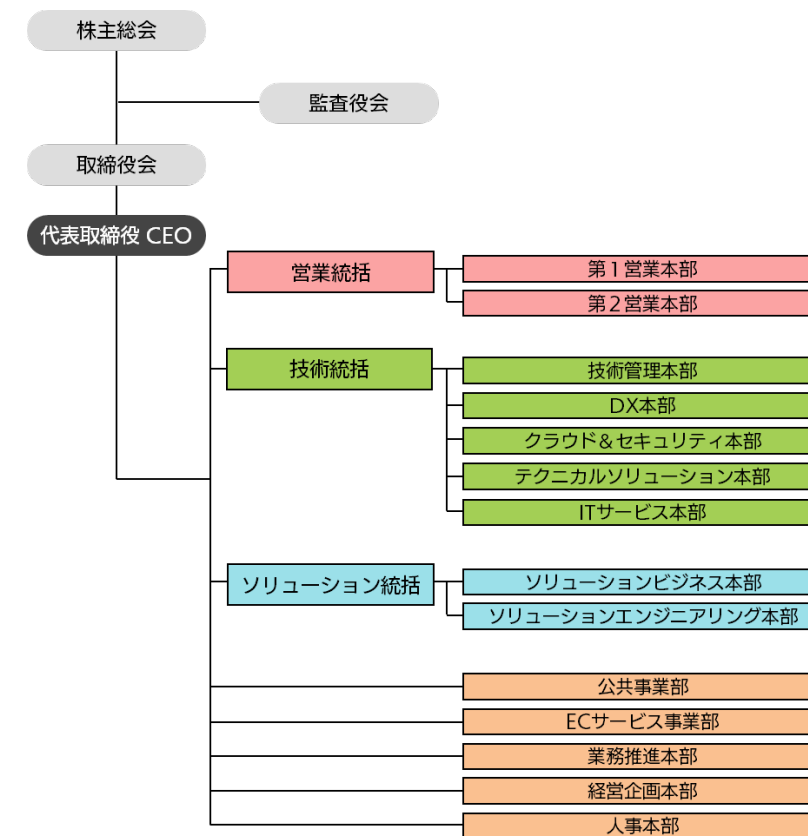
代表取締役	阿多 親市	常勤監査役(社外)	上野 光正
取締役	佐藤 光浩	監査役(社外)	廣瀬 治彦
取締役	後藤 行正	監査役(社外)	中野 通明
取締役	喜多村 晃	監査役	内藤 隆志
取締役	児玉 崇		
取締役	金子 公彦		
取締役(社外)	鈴木 茂男		
取締役(社外)	宗像 義恵		

### 執行役員

最高経営責任者執行役員	阿多 親市
副社長執行役員	佐藤 光浩
常務執行役員	後藤 行正
上席執行役員	喜多村 晃
上席執行役員	児玉 崇
執行役員	正岡 聖一
執行役員	清水 哲也

## 組織図

(2019年4月1日現在)



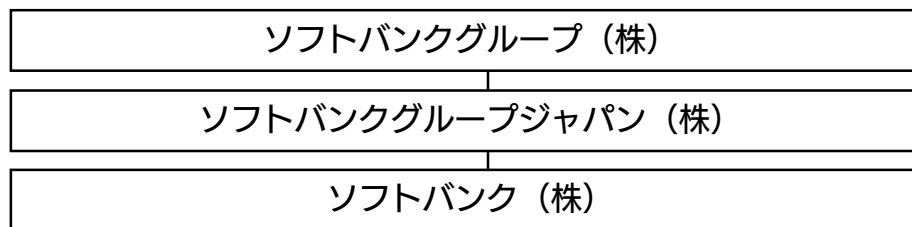
## 認証・認定

(2019年3月31日現在)



ISMS認・登録範囲  
本社/汐留/仙台/名古屋/大阪/福岡

えるぼし



## SoftBank Technology



### M-SOLUTIONS株式会社

システムの設計・開発及び運用サービス、モバイルアプリケーション・モバイル動画配信サービスの提供



### 株式会社環

ITリテラシー教育支援、Webマーケティング・コンサルティング事業、解析ツール事業



### アソラテック株式会社

農業におけるICTを活用した課題解決及び総合的なICTサービスの提供



Fontworks

### フォントワークス株式会社

デジタルフォント（書体）の企画・開発・販売、ソフトウェアの開発、テクニカルサービス、OEM



cybertrust

### サイバートラスト株式会社

IoT事業、OSS/Linux事業、認証・セキュリティ事業



### リデン株式会社

インターネットを利用した農地情報の利活用、農業経営支援サービス等、農業成長サイクルの活性化を支援するICTサービスの提供

## 長期目標と 新3か年計画の位置付け



長期目標

日本企業の競争力を高める  
クラウドコンサル&サービスカンパニーへ

- クラウド&セキュリティ No.1
- 先端技術と創造性でグローバルビジネスをお客様と協創

第3次中期計画

サービスプロバイダーへの進化



コンサルティング&ビジネスITの創出



## 大手企業、官公庁向け クラウド導入実績No.1

ソフトバンク・テクノロジー株式会社

ICTサービスビジネス



### ビジネスITソリューション

クラウドビジネス  
(事業部門向け)

- コンサルティングサービス
- AI・IoTソリューション 等
- DXソリューション



### コーポレートITソリューション

クラウドビジネス  
(全社・管理部門向け)

- クラウドインテグレーション
- セキュリティ運用監視サービス
- 業務効率化サービス
- 電子認証ソリューション 等
- クラウドセキュリティサービス



### テクニカルソリューション

- オンプレミスのシステムインテグレーション
- 機器販売、構築、運用保守サービス
- Linux/OSS関連製品の販売、組込開発 等



### ECソリューション

- ECサイト運営代行
- フォントライセンスのEC販売 等



# 主な受賞歴



マイクロソフト ジャパン パートナー  
オブ ザ イヤー 2018 受賞



2018 Titan Award  
「APAC」 カテゴリーで Award 受賞



Microsoft MVP  
Microsoft Azure 部門 アワード受賞  
(2017) ※ エンジニアの個人受賞



マイクロソフト ジャパン パートナー  
オブ ザ イヤー 2017 受賞



マイクロソフト ジャパン パートナー  
オブ ザ イヤー 2016 国内最多3冠受賞



2016 Microsoft  
Worldwide Partner Award 4冠受賞



マイクロソフト 2019 Partner of the Year Awards  
「Internet of Things Partner of the Year」ファイナリスト



第7回日本HRチャレンジ大賞  
採用部門優秀賞受賞  
(2018)



Imperva, Inc.  
Top Growth Partner Award 受賞



マカフィー  
Partner Award 2016 2部門受賞



日本ネットワークセキュリティ協会  
JNSA賞 特別賞受賞



第27回 日経  
ニューオフィス賞  
オフィスセキュリティ賞 受賞




次世代Webブラウザのテキストレイアウトに  
関する検討会の活動が、グッドデザイン賞を受賞。  
SBTは「FONTPLUS」の提供などで貢献  
(2018)



Sitecore MVP Award  
2年連続 国内最多5名受賞  
(2018)



Sitecore MVP Award  
国内最多5名受賞 (2017)



Sitecore MVP Award  
受賞 (2016)

## 数字で見るSBT

SBT連結  
社員数 **1,012名**

生産性向上による残業削減

**42時間** → **25時間**  
2015年度 → 2018年度

SBT単体技術社員  
PMP保有者割合 **23%**  
(プロジェクトマネジメント国際資格)

19年新卒  
**42名**

平均年齢 ※  
**37.9歳**

※ SBT単体、2019年3月31日現在

## 社員の大きな成長が、SBTの大きな成長の原動力

当社では従業員全体の能力を高め、生産性の向上を推進しています。



### オン/オフ切替 (メリハリ)

- コアタイムなしフレックス制度
- PJコンプリート休暇



### 成長支援 (優秀な人材確保・維持)

- 新入社員グレードスキップ制度
- 資格取得支援



### ICT活用 (時間の削減と創出)

- 組織横断の情報共有
- Web会議、モバイル活用



全社員フレックスタイム制に移行、  
プレミアムフライデーも運用中



女性活躍推進法に基づく  
「えるぼし」認定の最高位取得

### 能力開発休暇の取得割合

2018年度 取得総日数：**314日**  
取得人数：**136人**

社員主動による  
リモートワークも実現

# 資料留意事項

---

1. 一部のソリューションに関するサービス区分の見直しを行ったため、各サービス区分の前期以前の売上高及び限界利益の金額は現在の計上方法に則して算出しております。
2. 本資料に記載した各種グラフ内に表示している数値については、その端数処理の関係から、各種グラフ内の数値と決算短信に記載した数値に乖離が出ている場合があります。
3. 「『税効果会計に係る会計基準』の一部改正」等を当第1四半期の期首から適用しております。

# 免責事項

---

本資料に記載されている計画、見通し、及びその他の歴史的事実でないものは、作成時点において入手可能な情報に基づく将来に関する見通しであり、様々なリスク及び不確実性が内在しています。実際の業績等は経営環境の変化等、様々な要因により、これら見通しと大きく異なる可能性があります。

また、本資料は当社グループの業績や事業進捗等に関する情報提供を目的としており、当社及び当社グループ会社の株式の購入や売却を勧誘するものではありません。

本資料に掲載されている会社名、ロゴ、サービス名等は、当社、当社グループ会社、または該当する各社の商標または登録商標です。



情報革命で人々を幸せに

～ 技術の力で、未来をつくる～

 SoftBank Technology