



2020年3月期第1四半期決算説明

株式会社イントラスト
〈証券コード：7191〉



本資料に記載された意見や予測などは資料作成時点での当社の判断であり、その情報の正確性を保証するものではありません。さまざまな要因の変化により実際の業績や結果とは大きく異なる可能性があることをご承知おきください。

- 1. 2020年3月期第1四半期業績**
- 2. 2020年3月期会社計画**
- 3. 会社情報**

1. 2020年3月期第1四半期業績

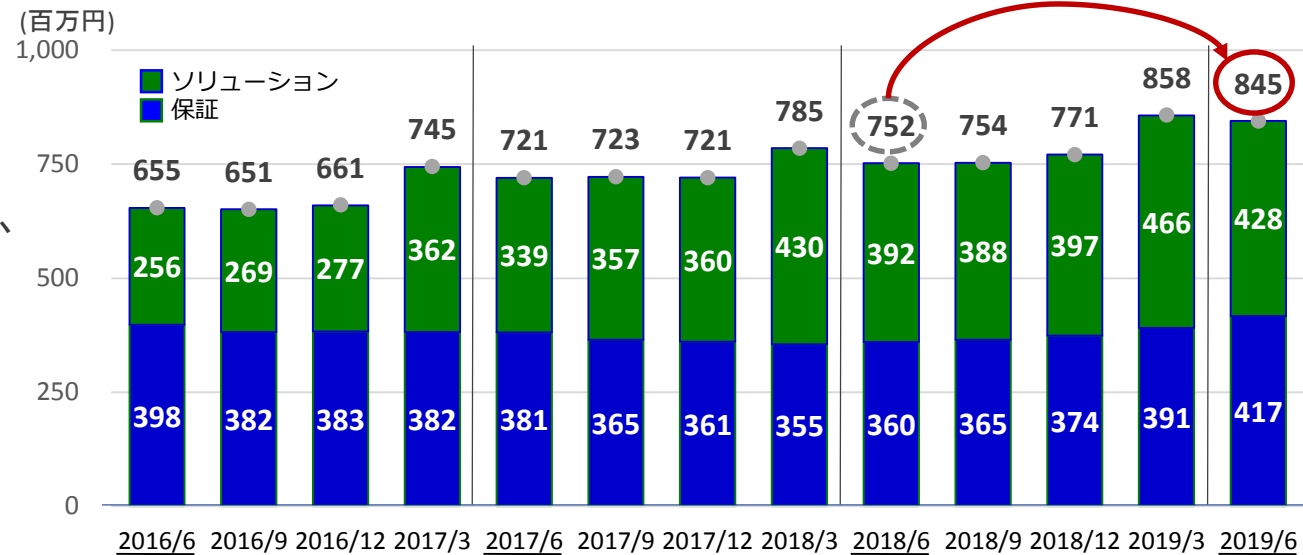
売上は前期比112.3%の増収
営業利益は127.4%の増益

(百万円)	2018/6 (前期1Q)	2019/6 (今期1Q)	(前期比)
売上高	752	845	112.3%
営業利益	187	238	127.4%
(利益率)	24.9%	28.2%	-
経常利益	187	238	127.6%
(利益率)	24.9%	28.2%	-
純利益	120	153	127.5%
(利益率)	16.0%	18.1%	-

売上高の四半期推移

保証/ソリューションの 双方で売上増

- ・ソリューションサービス
連帯保証人不要スキーム、
審査支援サービスが成長
- ・保証サービス
家賃保証は着実に前進
医療/介護保証は前期比
480%の成長

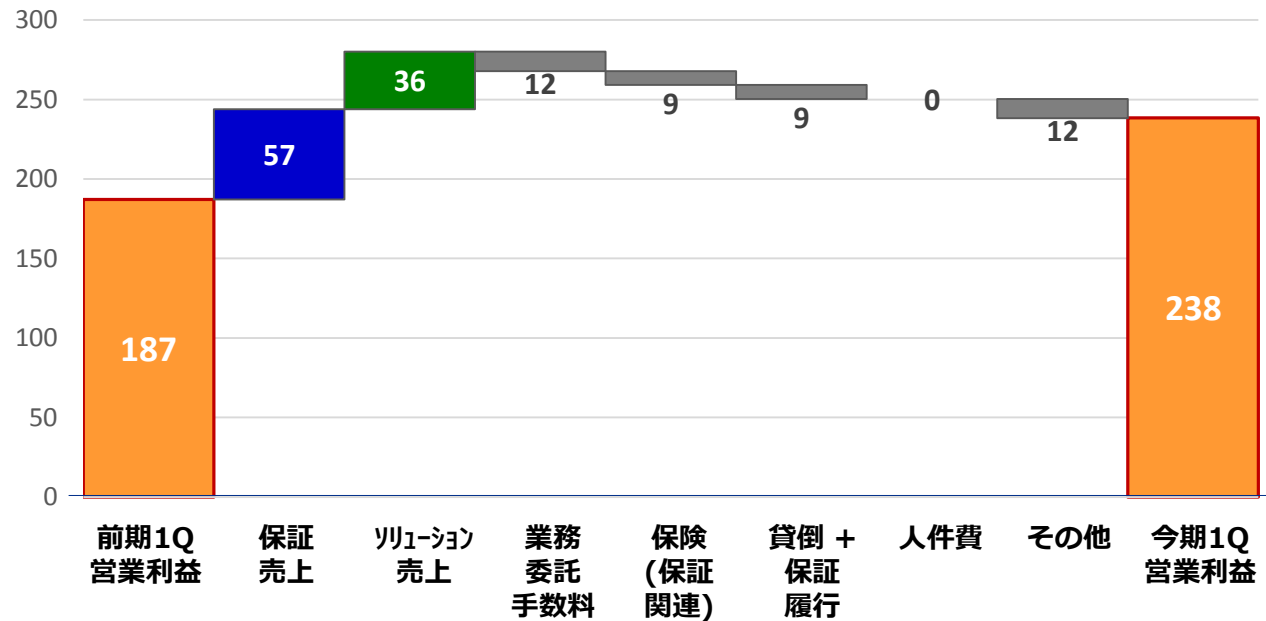


営業利益の増減分析(対前期)

増収が増益をリード

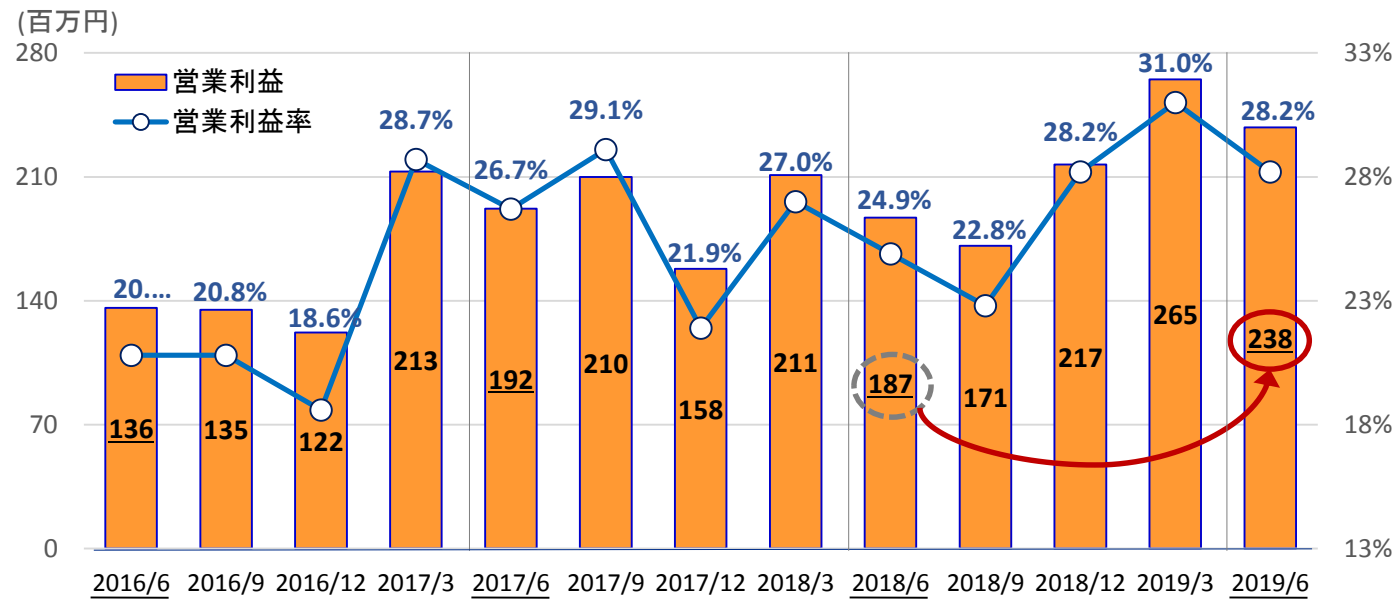
- 家賃保証の増収に連動し業務委託手数料も増加
- 医療/介護保証の売上増に連動し保険(保証関連)も増える
- 業務の効率化により人件費は安定して推移

(百万円)



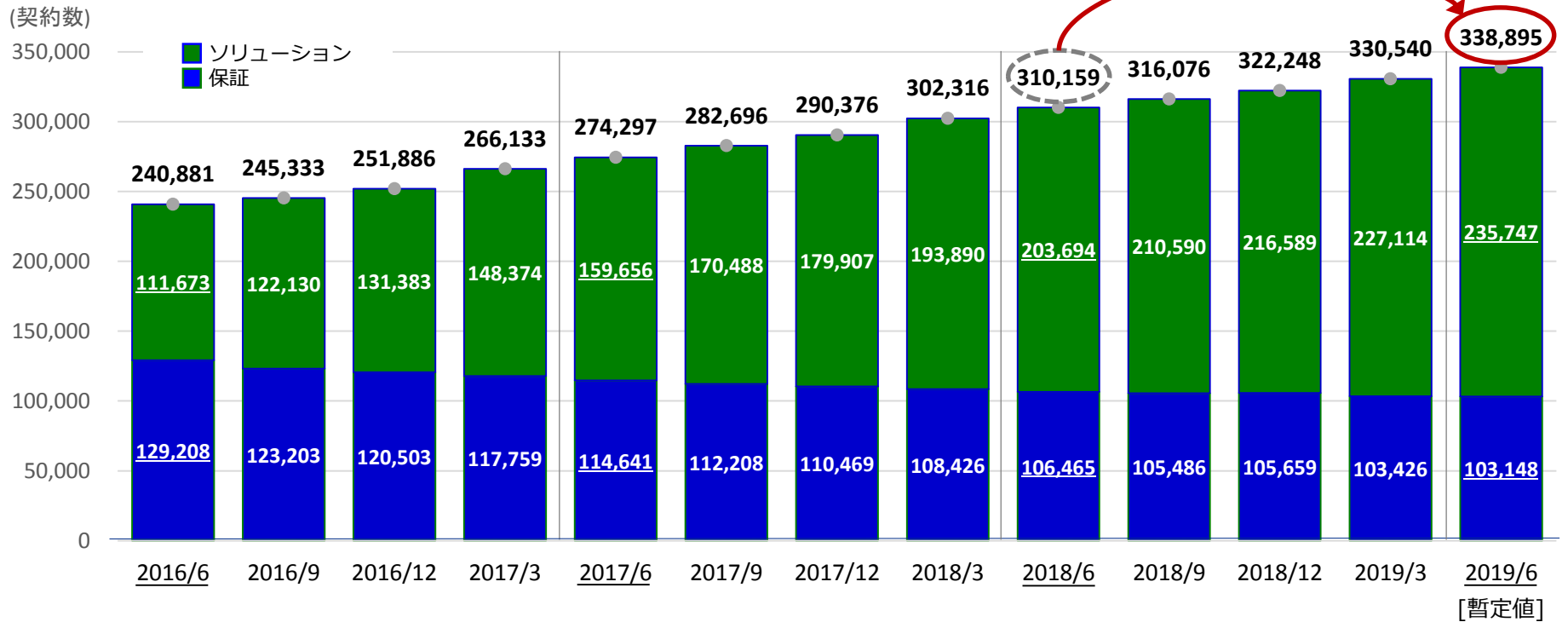
営業利益・営業利益率の四半期推移

売上の増収に加え、
費用は安定的に推移し
前期比で大きく増益

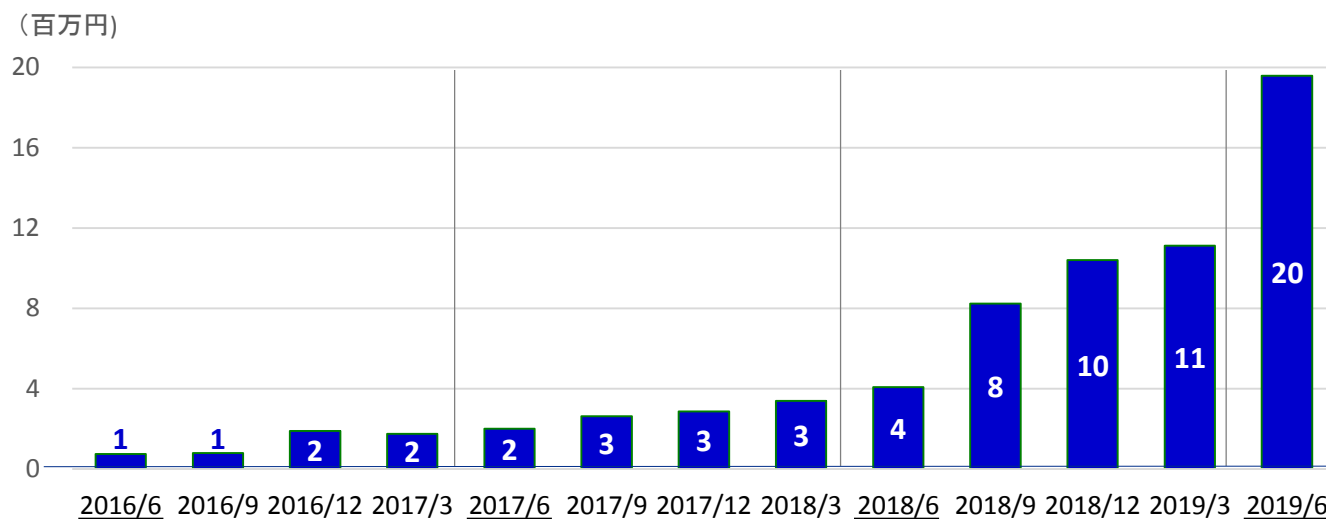


契約保有件数の四半期推移

創業以来、保有契約件数は着実に積み上がる



市場浸透が徐々に進み、 売上も立ち上がる



〔医療機関・業務提携〕

110 医療機関 (前年比 113%)

25,593 病床数 (前年比 122%)

〔介護施設・業務提携〕

163 介護事業者 (前年比 109%)

(2019年6月末時点)

その他財務データ(貸借対照表)

(百万円)	2018/6 (前期1Q)	2019/6 (今期1Q)	増減額
流動資産	3,025	3,659	634
現金及び預金	2,576	2,862	286
売掛金	159	166	7
立替金	714	856	142
その他	224	242	18
貸倒引当金	-469	-467	2
固定資産	244	363	119
有形固定資産	66	62	-4
無形固定資産	37	68	31
投資その他の資産	139	232	93
流動負債	891	1,025	134
内・前受収益	619	681	62
内・保証履行引当金	54	78	24
固定負債	58	58	0
純資産	2,499	2,939	440
総資産	3,449	4,023	574

2. 2020年3月期会社計画

第1四半期は順調に進捗 年間の計画に変更なし

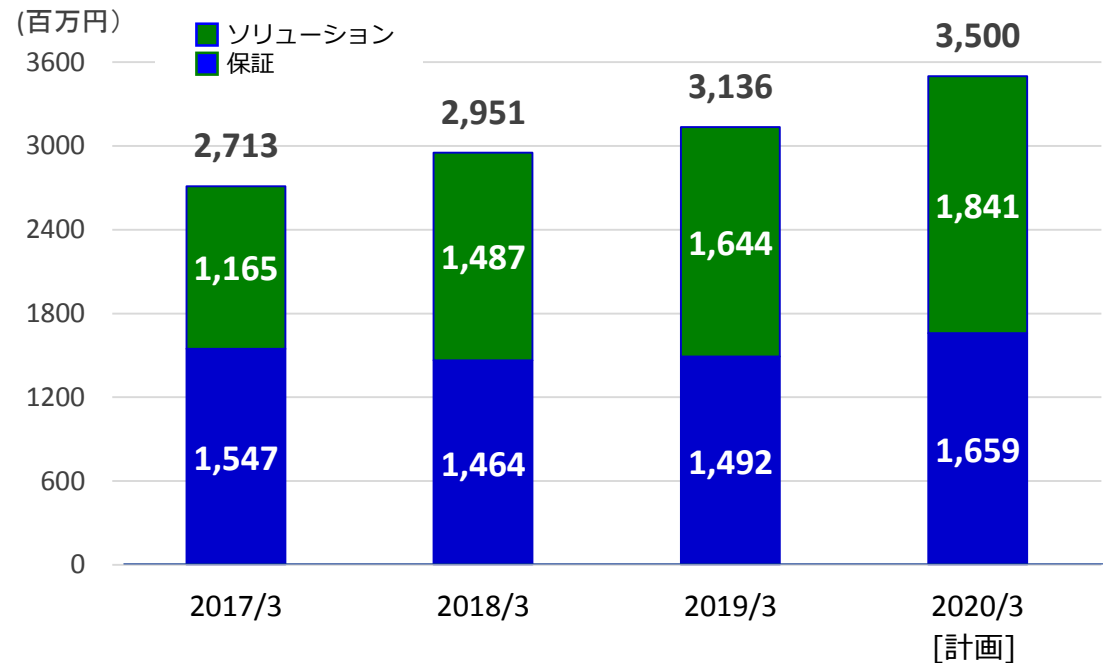
- ・前年比112%の増収を計画
- ・前年比110%の増益を狙う

(百万円)	2019/3期 (実績)	2020/3期 (計画)	(前期比)	2019/6 (実績)	年間 進捗率	上期 進捗率
売上高	3,136	3,500	111.6%	845	24.1%	50.7%
営業利益	842	925	109.8%	238	25.7%	58.0%
(利益率)	26.9%	26.4%	-	28.2%	-	-
経常利益	840	925	110.1%	238	25.7%	58.4%
(利益率)	26.8%	26.4%	-	28.2%	-	-
純利益	564	615	109.0%	153	24.9%	57.1%
(利益率)	18.0%	17.6%	-	18.1%	-	-

売上高の年間推移と計画

売上増加は保証サービスが牽引

- ・ソリューションサービス
保険デスク、入居申込マネジメント業務、連帯保証人不要スキームなどC&O事業を伸ばす
- ・保証サービス
家賃保証を着実に積み上げる
医療/介護保証は成長させる



営業利益と営業利益率の年間推移と計画

システム投資、人材など先行投資を行いながらも、継続的な利益成長

・主な投資

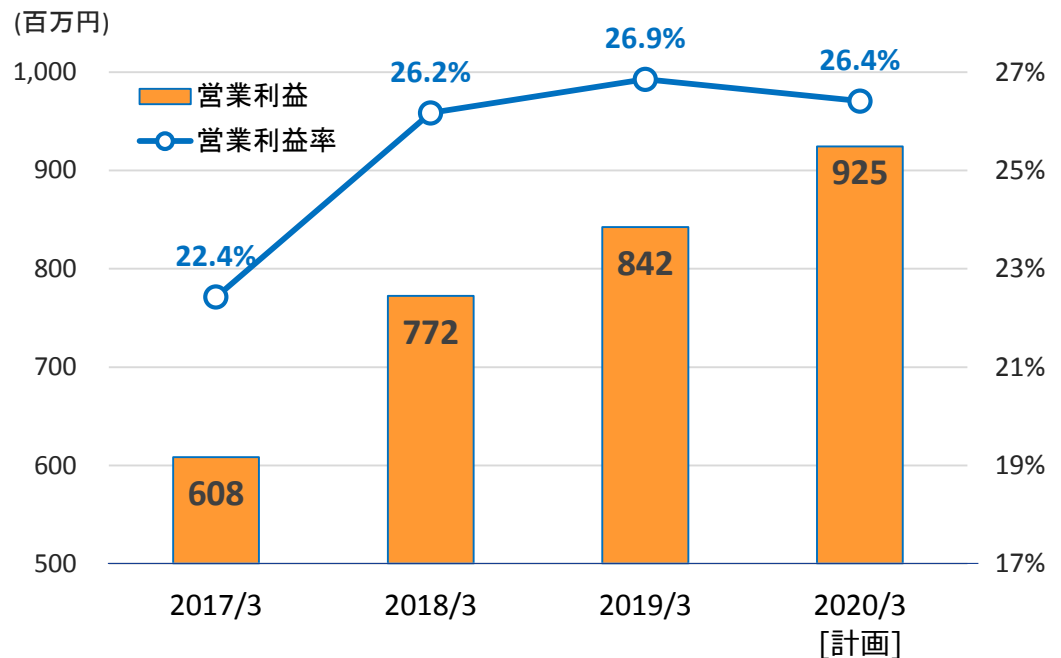
基幹系システムの再構築
営業力強化の人材投資など

・保険、貸倒・保証履行

医療・介護費用保証の成長に伴い、
保険(保証関連)の増加、
貸倒/保証履行の積み増しなど

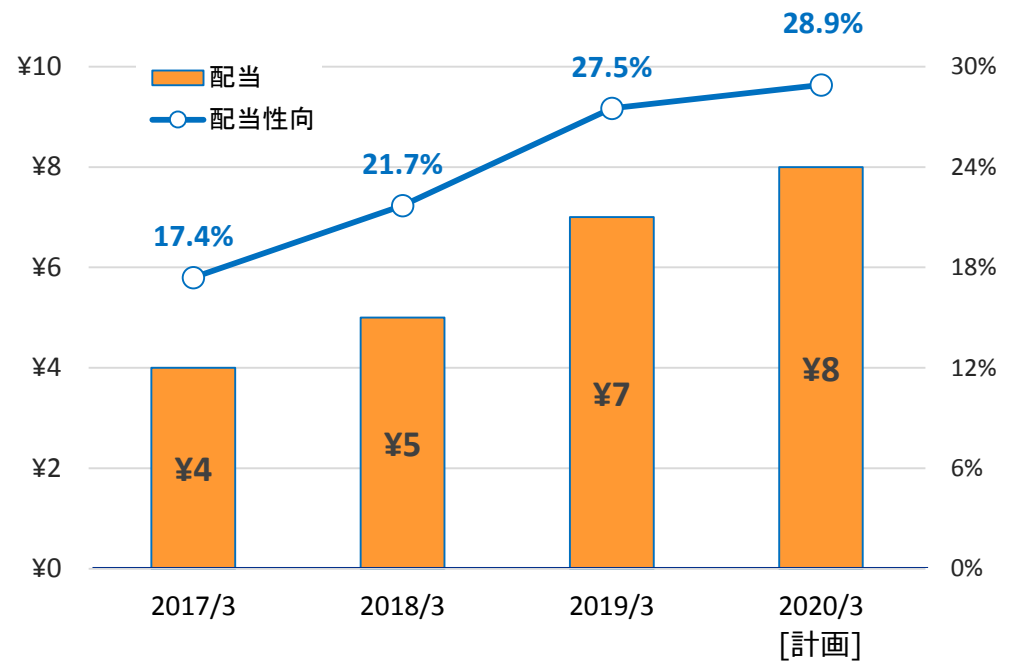
・養育費保証事業の推進

WEB、ダイレクト・マーケティング
を想定した事業投資を進める



配当の年間推移と計画

配当は株主への還元方針に基づき
今期 8 円を計画



3. 会社情報

- 会社名 : 株式会社イントラスト
- 設立年月日 : 2006年3月
- 資本金 : 10億34百万円
- 決算期 : 3月
- 代表取締役 : 桑原 豊
- 本社所在地 : 東京都千代田区麹町1-4
- 主な拠点 : 秋田市、仙台市、射水市、名古屋市、大阪市、福岡市
横浜ソリューションセンター
- 従業員数 : 98名
- 事業内容 : 総合保証サービス業



2つの事業で、
マーケットニーズに応える、カスタマイズサービスを提供

保証事業

リスク+サービスのセットを保証として提供

膨大な
大手企業
マーケット



ソリューション事業

保証に関わる専門性をサービスとして提供



保証事業

債権の滞納リスクを引き受け、保証に係る各種サービスを提供

様々な契約時に必要とされる「連帯保証人をイントラストが引き受ける」制度

例えば、家賃債務保証の場合



借借人



賃貸人



連帯保証人



連帯保証人が必要な賃貸借契約において、成約率を向上させるメリットがあり、機関保証のニーズは年々拡大

顧客ニーズを効率的に解決する専門的な業務支援サービス

ソリューション事業

保証事業

蓄積したスキル・ノウハウ

専門サービスに展開

C&O(コンサル&オペレーション)サービス

審査業務



契約管理



集金代行



未入金案内



調査訪問



法対応支援



滞納管理



Doc-onサービス



コールセンター機能

支払い・督促通知機能

決済機能（特許出願中）

保険デスクサービス



保険募集業務

コールセンター機能

コンプライアンスに準拠した
オペレーション

顧客の固有ニーズに合わせてデザイン

柔軟な解決策を提示



個別固有の問題を解決

イントラストは保証スキームで社会インフラを
提供しサービスと流通の活性化を実現します

株式会社イントラスト



資料中の業績見通し数値は、現時点において入手可能な情報から得られた判断・予想に基づくものですが、リスクや不確実性を含んでいる情報から得られた多くの仮定及び考えに基づきなされたものであります。実際の業績は、さまざまな要素によりこれら業績見通しとは大きく異なる結果となり得ることをご承知おきください。実際の業績に影響を与える要素には、事業環境、経済情勢の悪化、法令その他の関連する規制の動向、訴訟における不利な判決等がありますが、これらに限定されるものではありません。

問合せ窓口：株式会社イントラスト IR
Email: info@entrust-inc.jp