

2020年3月期 第1四半期 連結決算実績

(決算補足説明資料)

株式会社 **ヤギ**

(証券コード 7460)

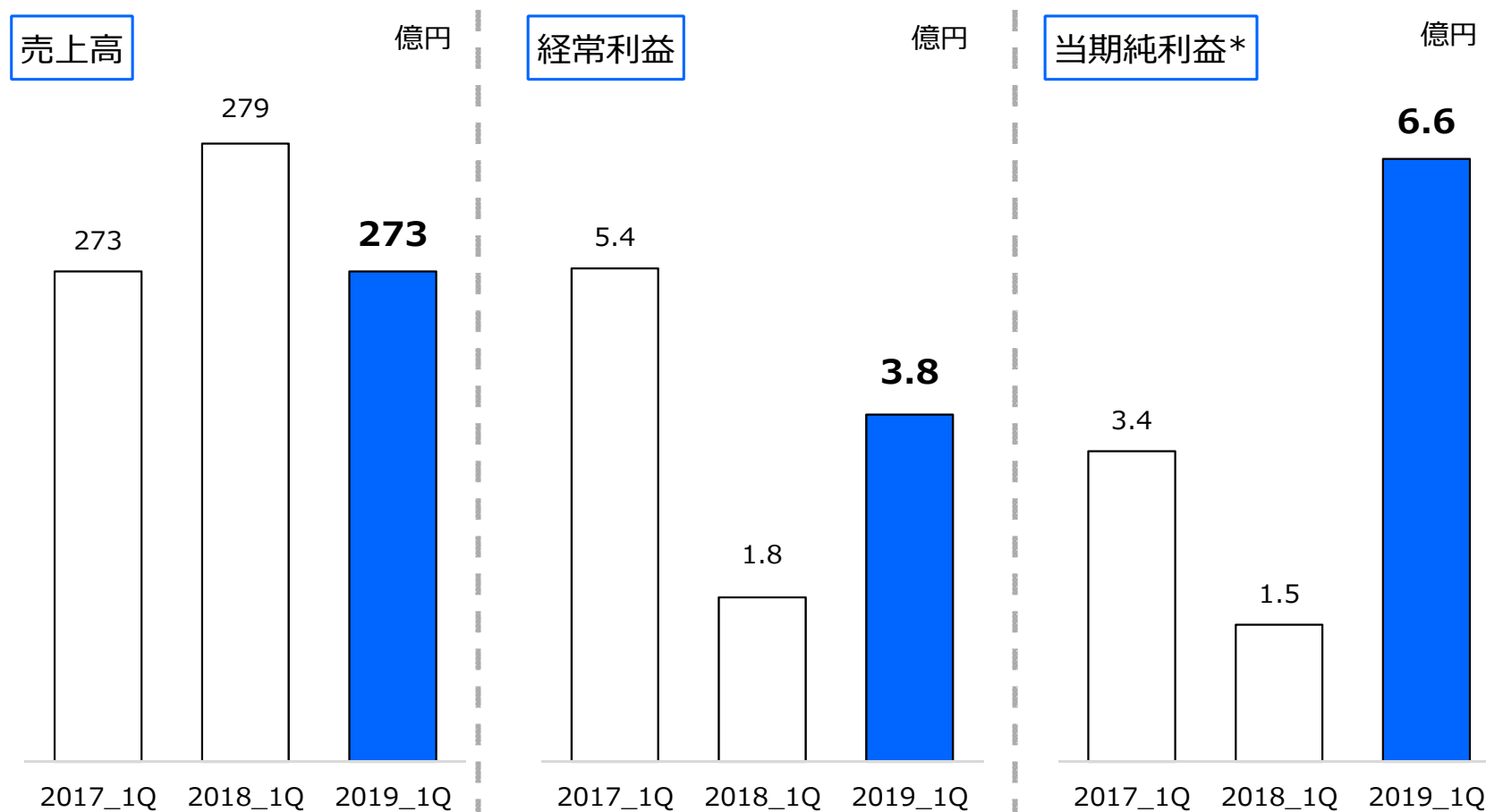
2019年7月29日

将来見通しに関する注意事項：本資料に記載されている業績見通し等の将来に関する記述は、当社が現在入手している情報及び合理的であると判断する一定の前提に基づいており、実際の業績等は様々な要因により大きく異なる可能性があります。

- 1 .2020年3月期 第1四半期連結決算の概要
- 2 .分野別売上高の推移 【連結】
- 3 .経常利益増減要因 【連結】
- 4 .バランスシートの状況 【連結】
- 5 .2020年3月期 通期 業績予想【連結】

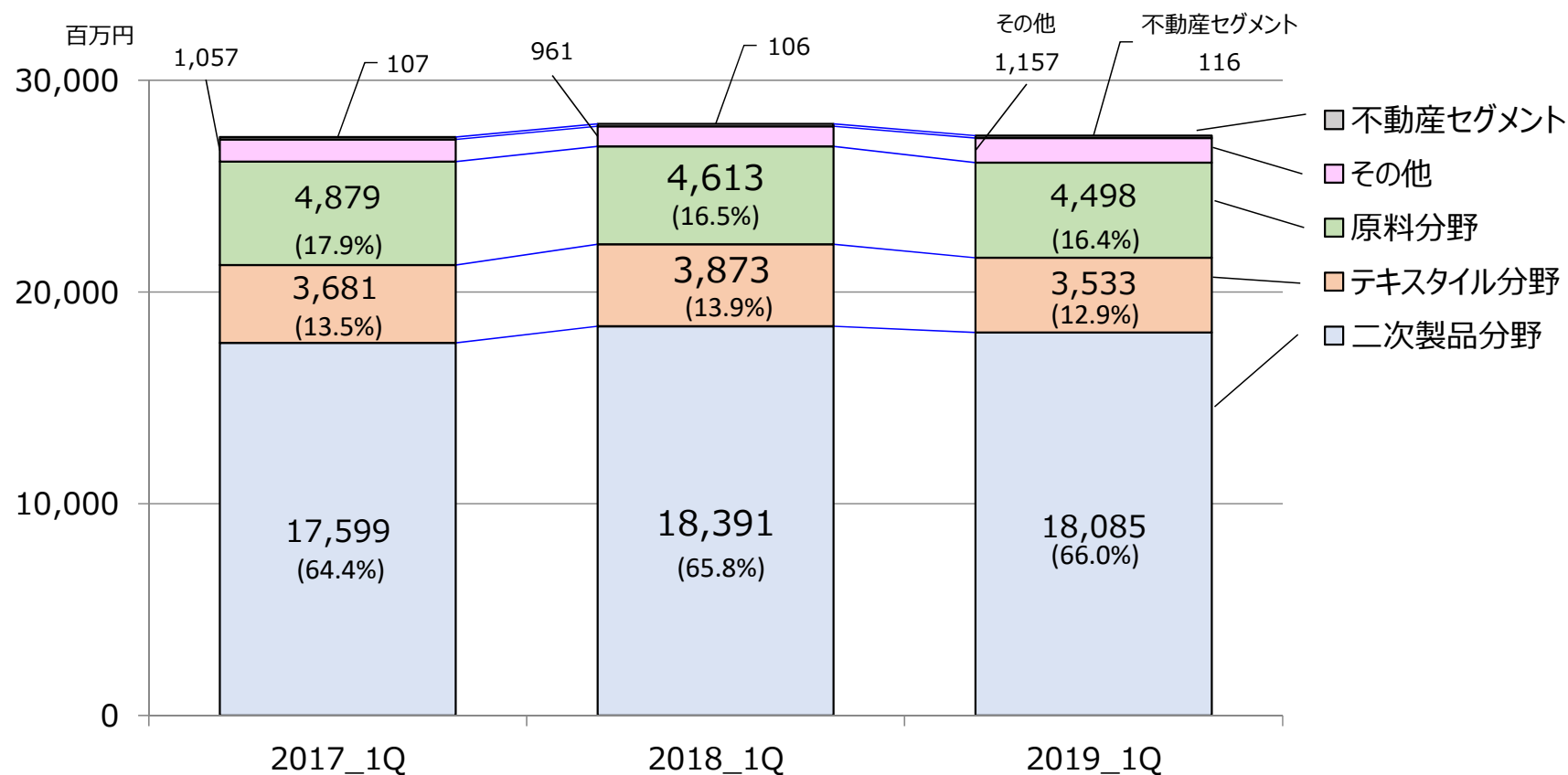
1.2020年3月期 第1四半期連結決算の概要

- 売上高273億円（前年同期比増減▲2.0%）、経常利益3.8億円（+102.0%）、当期純利益6.6億円（+334.8%）と減収、経常利益・当期純利益が増益
- 経常利益は新たに連結範囲に加わった持分法適用会社の持分法による投資利益の計上
が主な要因
- 当期純利益は非連結子会社の吸収合併による特別利益の計上が要因



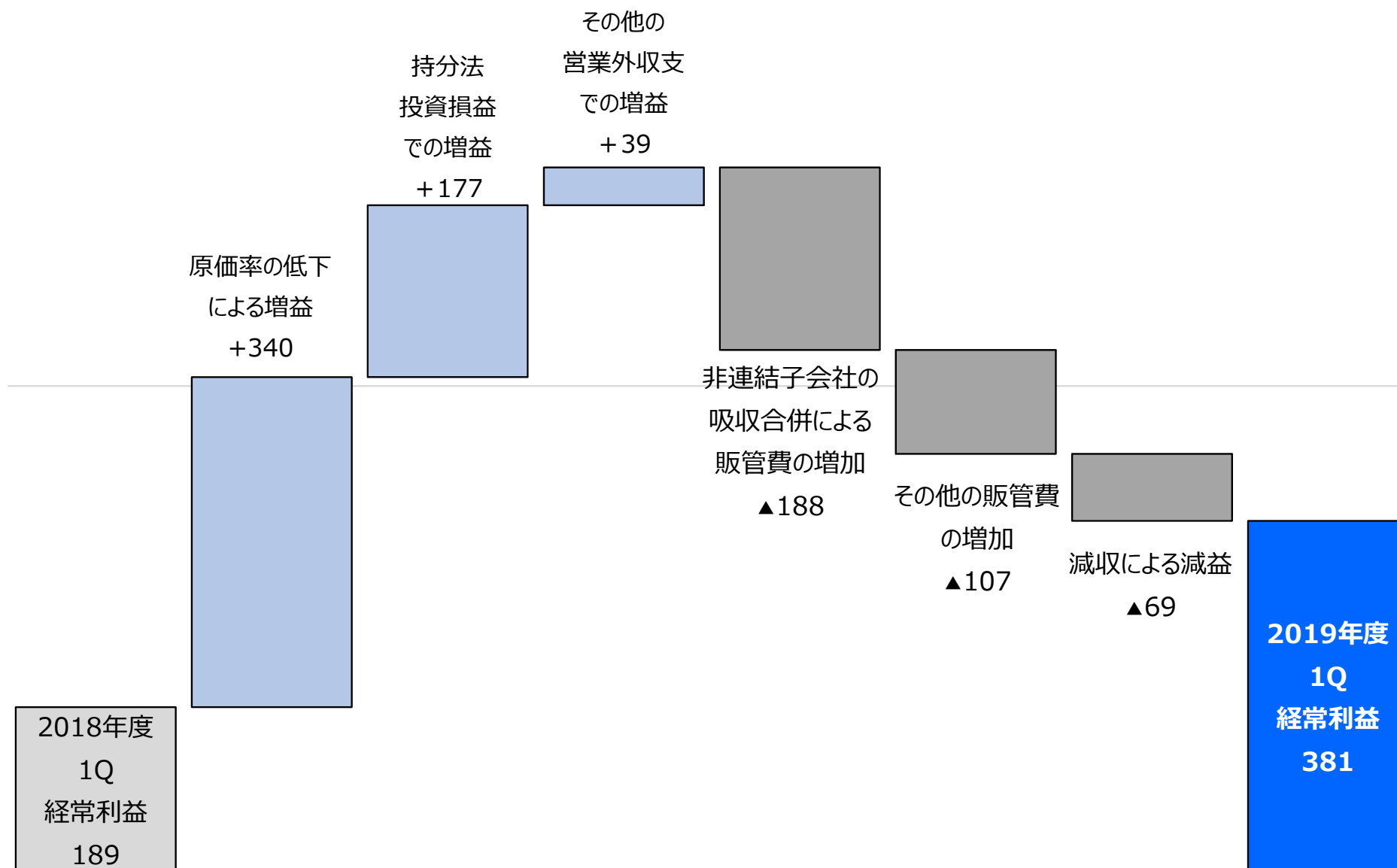
2. 分野別売上高の推移【連結】

- 原料（前年同期比増減▲2.5%）・テキスタイル（▲8.8%）・二次製品（▲1.7%）と各分野ともに減収
- 売上高構成比は、原料分野16.4%、テキスタイル分野12.9%、二次製品分野66.0%



()内の%は売上高構成比

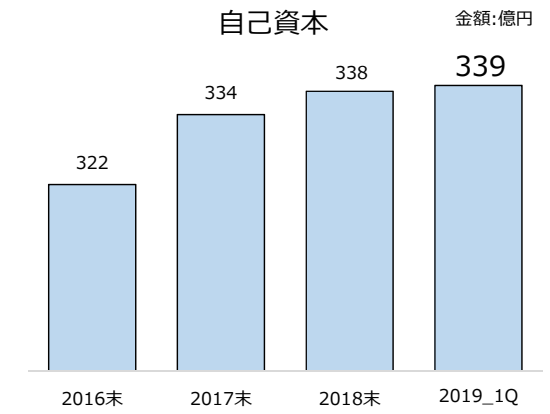
3. 経常利益増減要因【連結】



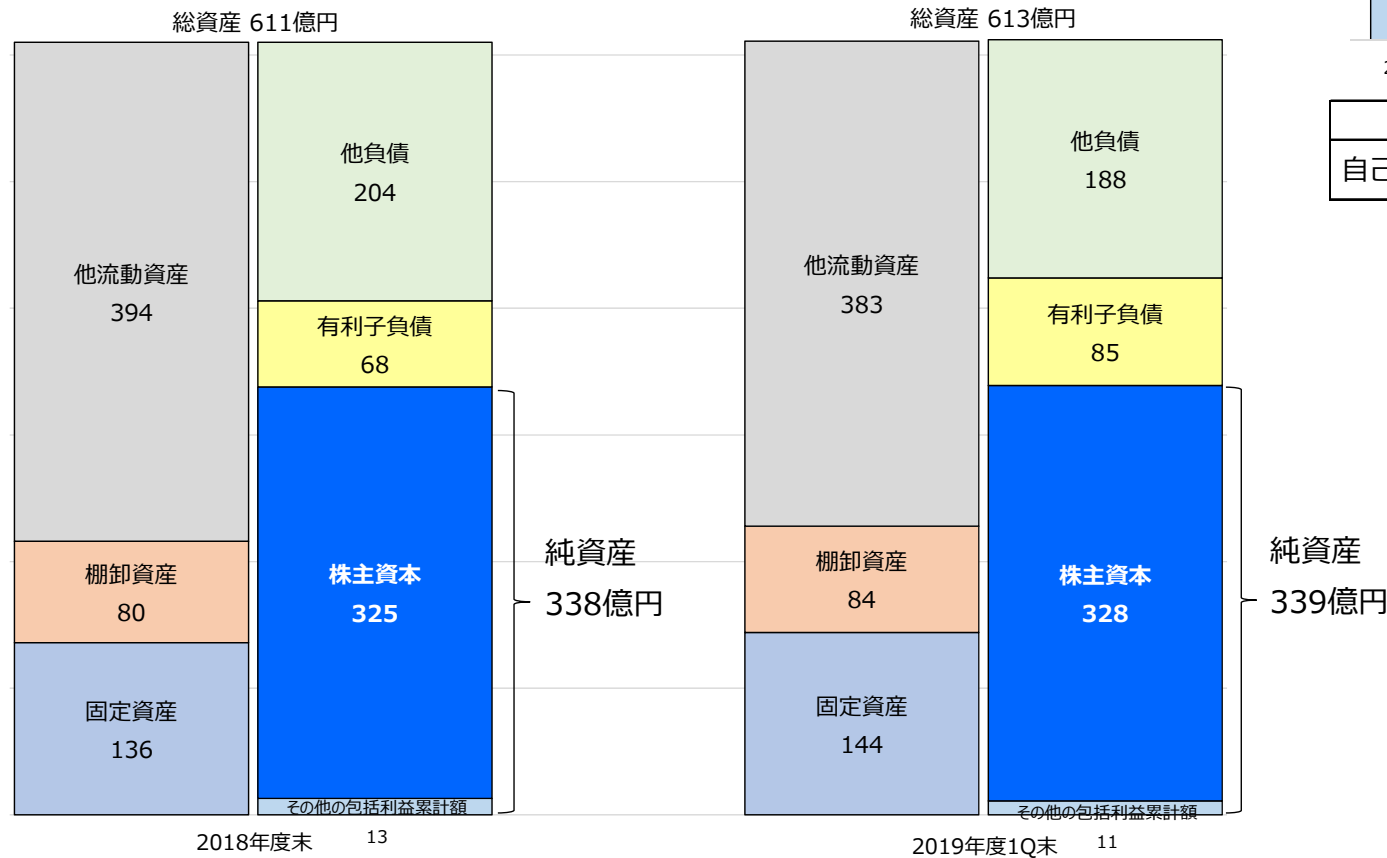
単位：百万円

4. バランスシート状況【連結】

- 自己資本は+1億円（株主資本は+3億円）
- 自己資本比率は55.4%と横ばい



	2018末	2019_1Q末
自己資本比率	55.4%	55.4%



5.2020年3月期 通期 業績予想【連結】

金額：百万円

	2018	2019 予想	前期比 (増減)	増減率
売上高	119,388	120,000	+ 612	+ 0.5%
営業利益	3,008	3,000	▲ 8	▲ 0.3%
営業利益率	2.5%	2.5%	0.0pt	
経常利益	2,979	3,100	+ 121	+ 4.1%
経常利益率	2.5%	2.6%	0.1pt	
親会社株主に帰属する 当期純利益	1,663	2,000	+ 337	+ 20.3%
当期純利益率	1.4%	1.7%	0.3pt	
1株当たり当期純利益	201.52	242.07		
配当金	47.00	*48.00		
配当性向	23.3%	19.8%		

(注) * 配当予想は直近に公表されている予想から修正をしております。

詳細は、2019年7月29日公表の「配当方針の変更（中間配当実施）及び配当予想の修正（増配）に関するお知らせ」をご覧ください。

5.2020年3月期 通期 業績予想【連結】

