

株式会社メイテック

2020年3月期 第1四半期決算

2019年7月30日

証券コード 9744

人と技術で次代を拓く

MEITEC

Engineering Firm at The Core

将来の見通しに関する注意事項

本資料に記載した業績見通し等の将来に関する記述は、当社が現在入手している情報及び合理的であると判断する一定の前提に基づいており、実際の業績等は様々な要因により大きく異なる可能性があります。

実際の業績等に影響を与える可能性のある重要な要因には、既に公表している有価証券報告書等で記載した「事業等のリスク」に係る事項があります。なお、業績に影響を与える要因はこれらに限定されるものではありません。

IRに関するお問い合わせ

E-mail : ir@meitec.com

Tel : 03-6778-5023

人と技術で次代を拓く

MEITEC

Engineering Firm at The Core

2020年3月期 第1四半期業績 グループ連結

- ✓ 大型連休の影響で、売上高は2.4%の増加に留まり、原価率が0.8%増加
システム費用等の一時的な増加もあり、営業利益は減益 → 但し、期初予想通り

(百万円未満切捨て)	2019年3月期 1Q実績	2020年3月期 1Q実績	前年同期比 増減額	前年同期比 増減率	2019年5月公表 2Q期初予想	予想 進捗率
売上高	23,755	24,333	+578	+2.4%	49,700	49.0%
売上原価	17,426	18,048	+621	+3.6%	36,400	
原価率	73.4%	74.2%	+0.8%			
販売管理費	3,324	3,717	+393	+11.8%	7,500	
営業利益	3,004	2,567	▲436	▲14.5%	5,800	44.3%
営業利益率	12.6%	10.6%	▲2.0%		11.7%	
経常利益	3,006	2,576	▲430	▲14.3%	5,800	44.4%
特別損益	△1	△1	—			
税金等調整前四半期純利益	3,005	2,574	▲430	▲14.3%		
親会社株主に帰属する四半期純利益	1,899	1,552	▲347	▲18.3%	3,800	40.8%
四半期純利益率	8.0%	6.4%	▲1.6%			

3

2020年3月期 第1四半期業績 メイテック

- ✓ エンジニア社員数は増加したが、大型連休の影響で、売上高は0.8%の微増となり、
営業利益は15.9%減益 → 但し、期初予想通り
- ✓ 稼働率低下←新卒エンジニア社員数の増加とエンジニア社員の配属先業務の厳選等のため

(百万円未満切捨て)	2019年3月期 1Q実績	2020年3月期 1Q実績	前年同期比 増減額	前年同期比 増減率	2019年5月公表 2Q期初予想	予想 進捗率
売上高	18,026	18,176	+149	+0.8%	37,000	49.1%
営業利益	2,466	2,073	▲393	▲15.9%	4,600	45.1%
営業利益率	13.7%	11.4%	▲2.3%		12.4%	
経常利益	3,205	2,962	▲243	▲7.6%	5,500	53.9%
四半期純利益	2,264	2,092	▲172	▲7.6%	3,800	55.1%
稼働率(全体)	94.4%	93.4%	▲1.0%		95.2%	
稼働時間<h/day>	8.59	8.62	+0.03	+0.3%	8.57	
エンジニア社員数<名>	7,050	7,268	+218	+3.1%		

4

2020年3月期 第1四半期業績 メイテックフィルダーズ

- ✓ 大型連休の影響はあったが、エンジニア社員数の大幅な増加により、売上高は9.9%増収、営業利益はほぼ前年同期並み → 期初予想通り
- ✓ 稼働率低下←エンジニア社員の配属先業務の厳選等のため

(百万円未満切捨て)	2019年3月期 1Q実績	2020年3月期 1Q実績	前年同期比 増減額	前年同期比 増減率	2019年5月公表 2Q期初予想	予想 進捗率
売上高	4,643	5,101	+457	+9.9%	10,200	50.0%
営業利益	362	358	▲4	▲1.1%	800	44.8%
営業利益率	7.8%	7.0%	▲0.8%		7.8%	
経常利益	362	358	▲3	▲1.1%	800	44.8%
四半期純利益	250	247	▲2	▲1.1%	560	44.1%
稼働率(全体)	92.7%	91.9%	▲0.8%		94.1%	
稼働時間<h/day>	8.63	8.66	+0.03	+0.3%	8.61	
エンジニア社員数<名>	2,529	2,815	+286	+11.3%		

5

2020年3月期 第1四半期業績 各社別の概況

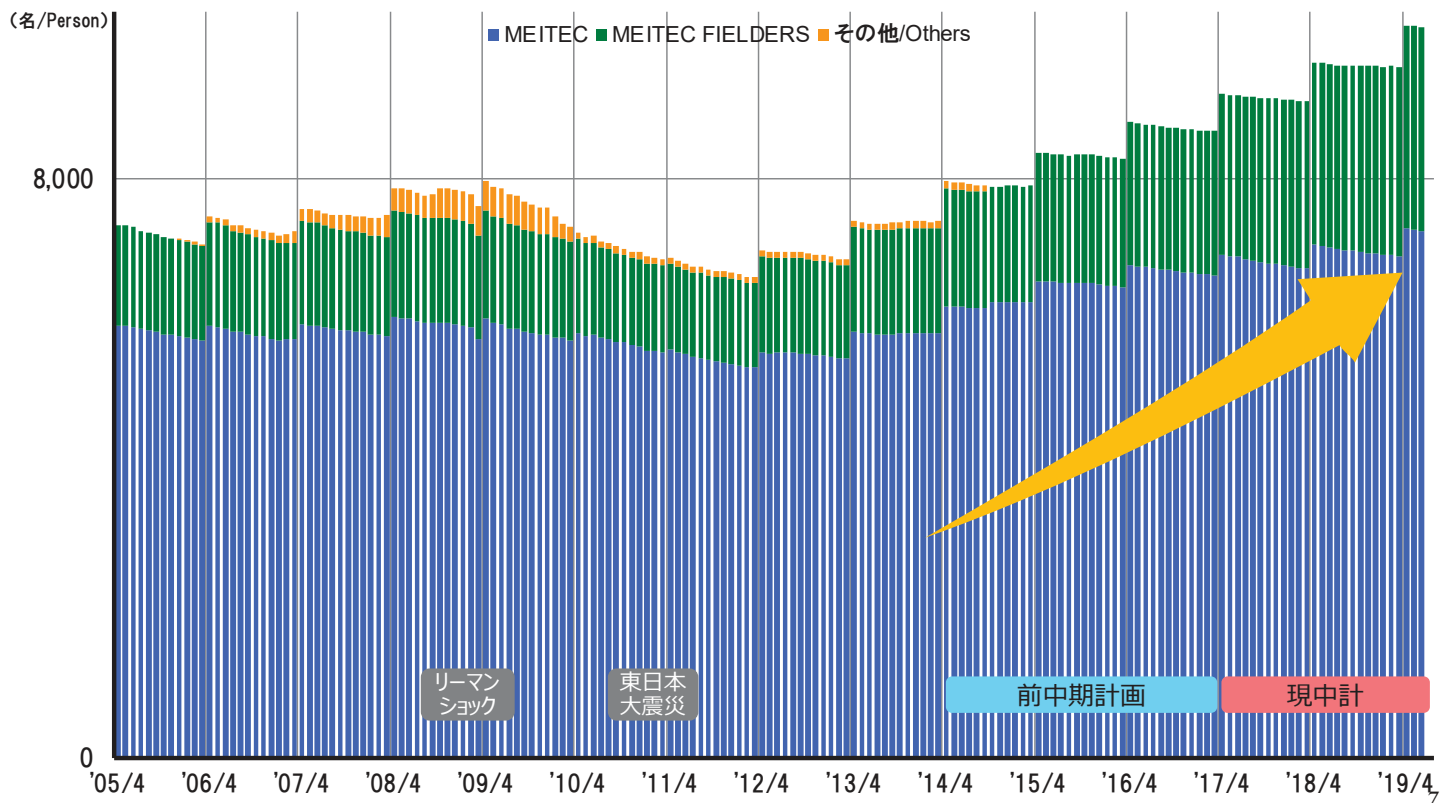
- ✓ エンジニア紹介事業は紹介決定数減少により減収減益

(百万円)	エンジニアリングソリューション事業				エンジニア紹介事業
	メイテック	メイテック フィルダーズ	メイテック キャスト	メイテック EX	メイテック ネクスト
売上高	18,176	5,101	694	28	412
前期比 増減額	+149	+457	▲21	+1	▲19
前期比 増減率	+0.8%	+9.9%	▲2.9%	+5.6%	▲4.6%
営業利益	2,073	358	45	△3	93
前期比 増減額	▲393	▲4	+2	+2	▲37
前期比 増減率	▲15.9%	▲1.1%	+6.9%	—	▲28.8%
経常利益	2,962	358	45	△3	92
四半期純利益	2,092	247	31	△3	63

6

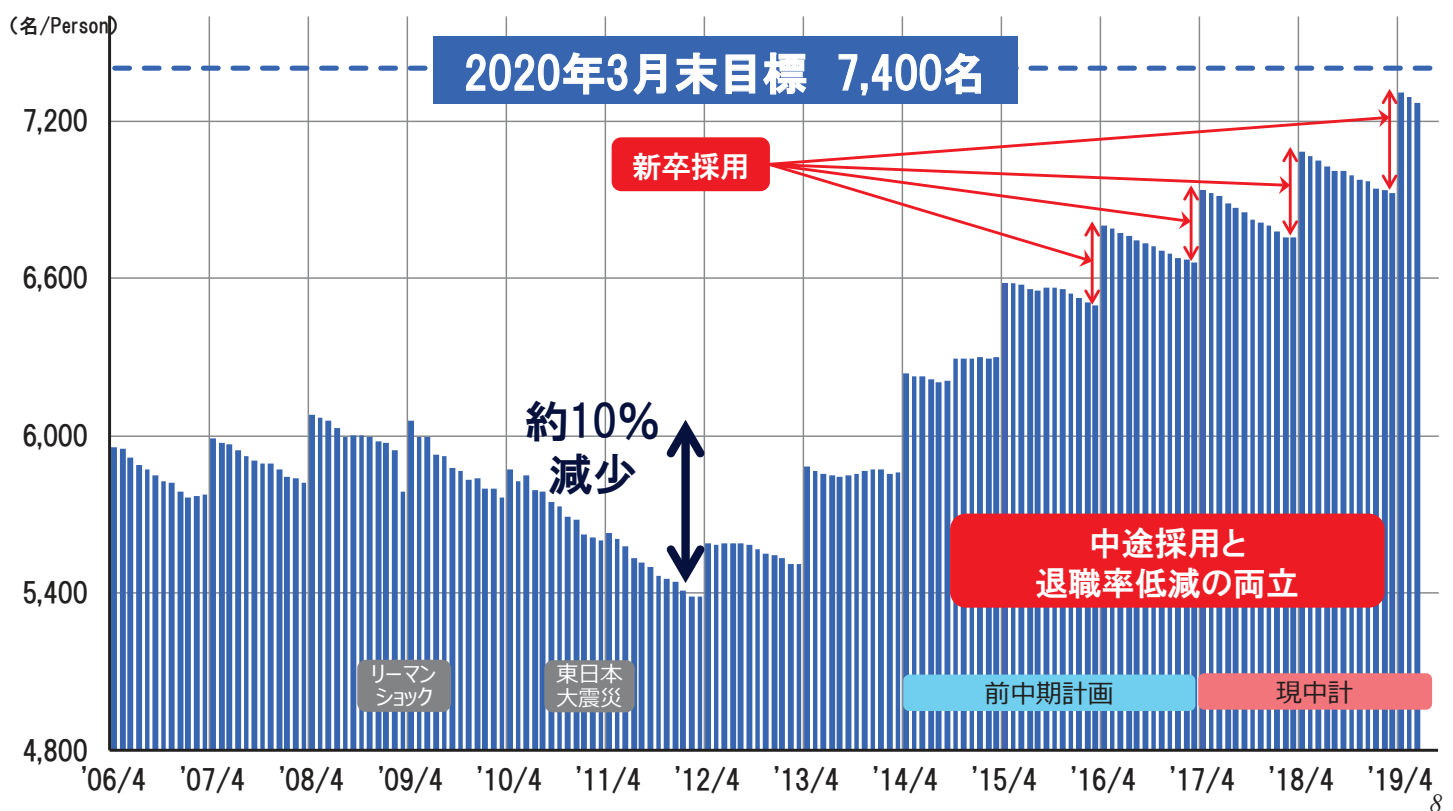
エンジニア社員数 グループ連結

✓ 6月末のエンジニア社員数は10,083名（前年6月末比+504名、+5.3%）

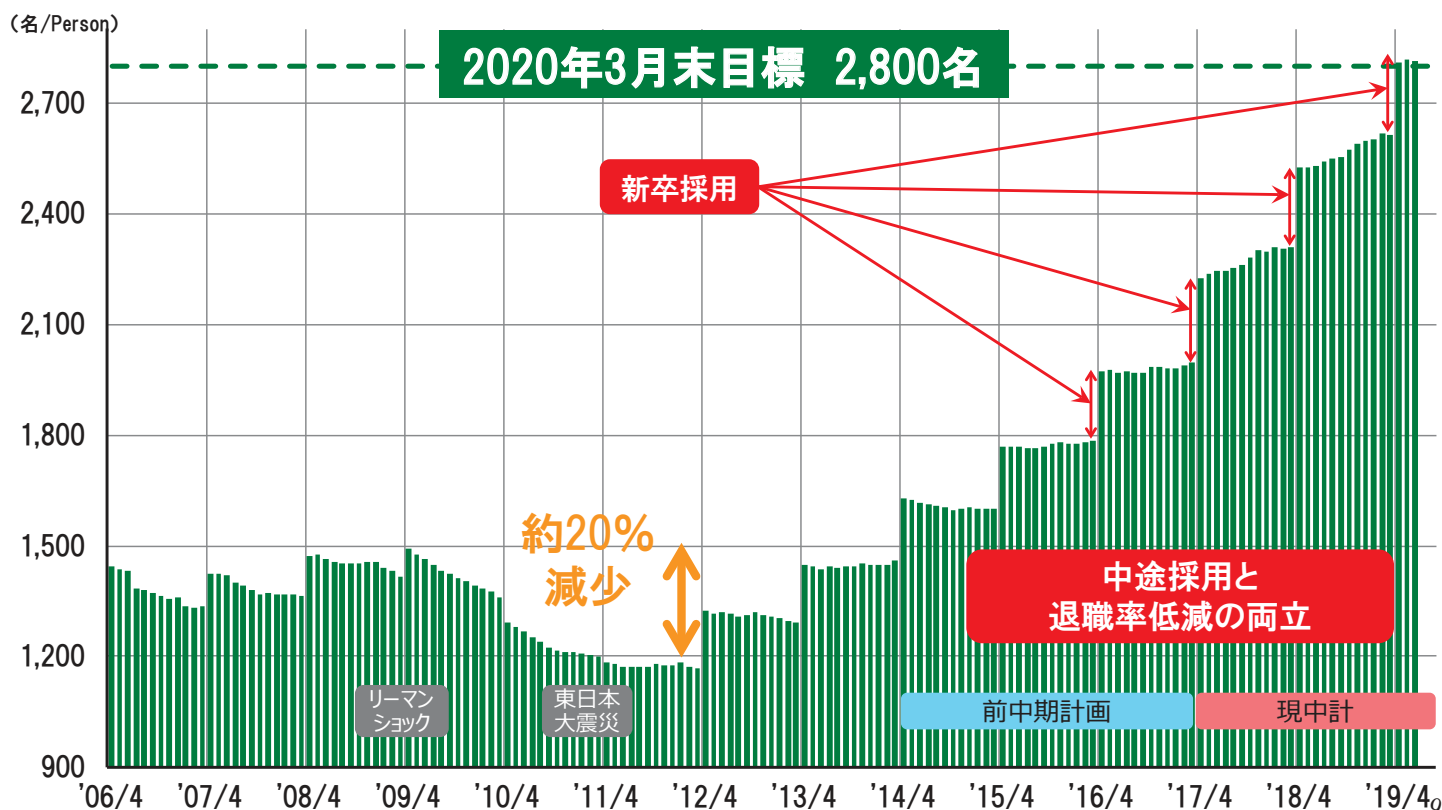


エンジニア社員数 メイテック

✓ 6月末エンジニア社員数は7,268名（前年6月末比+218名、+3.1%）



✓ 6月末エンジニア社員数は2,815名（前年6月末比+286名、+11.3%）



2020年3月期の採用目標

通期説明会資料再掲

中途採用（2020年3月期）

- ・ 足元でも、メーカーをはじめ、技術者の求人ニーズに衰えは見られず、採用環境は厳しい状況が継続見込
- ✓ 引き続き、採用基準を保持した活動を継続実施
- ✓ 生涯プロエンジニアを継続創出する事業事実の理解促進による応募者集客力を強化

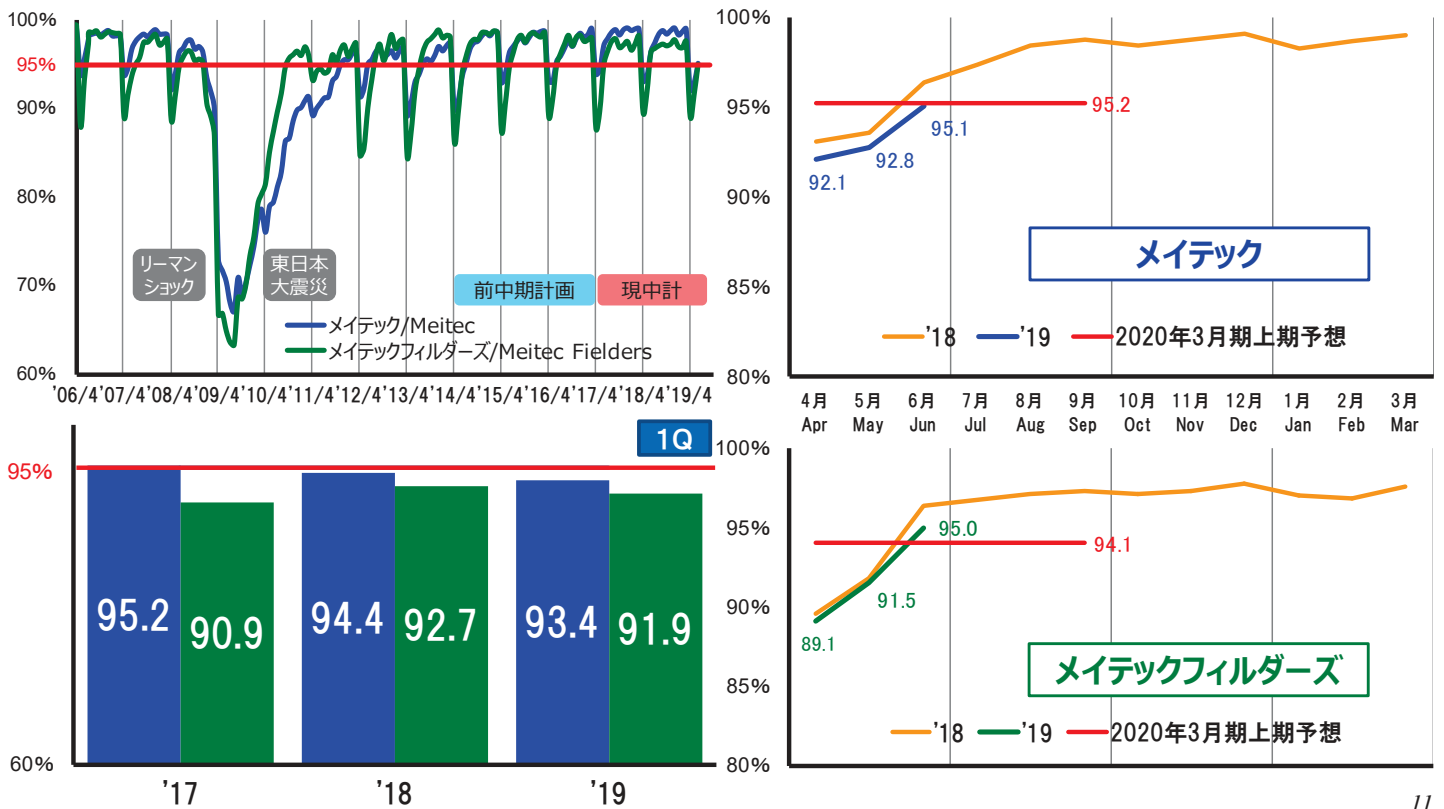
新卒採用（2020年4月入社）

- ・ 近年の売り手市場継続の中、企業の採用活動が早期化しており、採用競争の激化が進む
 - ✓ インターンシップなどを通じて生涯プロエンジニアとしての働き方を学生に訴求
 - ✓ 応募者志向（主体性など）を大切にしたい採用活動を継続
- ※設計・開発部門で最先端技術や最新の製品開発に携わるソリューション提供のため、採用基準は下げない

(名)	2020年3月期					2021年3月期	
	19年4月入社 新卒採用数 (実績)	中途採用数		採用数合計		20年4月入社 新卒採用数	
		〈目標〉	前期比	〈目標〉	前期比	〈目標〉	前期比
メイテック	418	170	+7	588	+68	420	+2
メイテック フィルダース	198	280	▲41	478	▲46	240	+42
合計	616	450	▲34	1,066	+22	660	+44

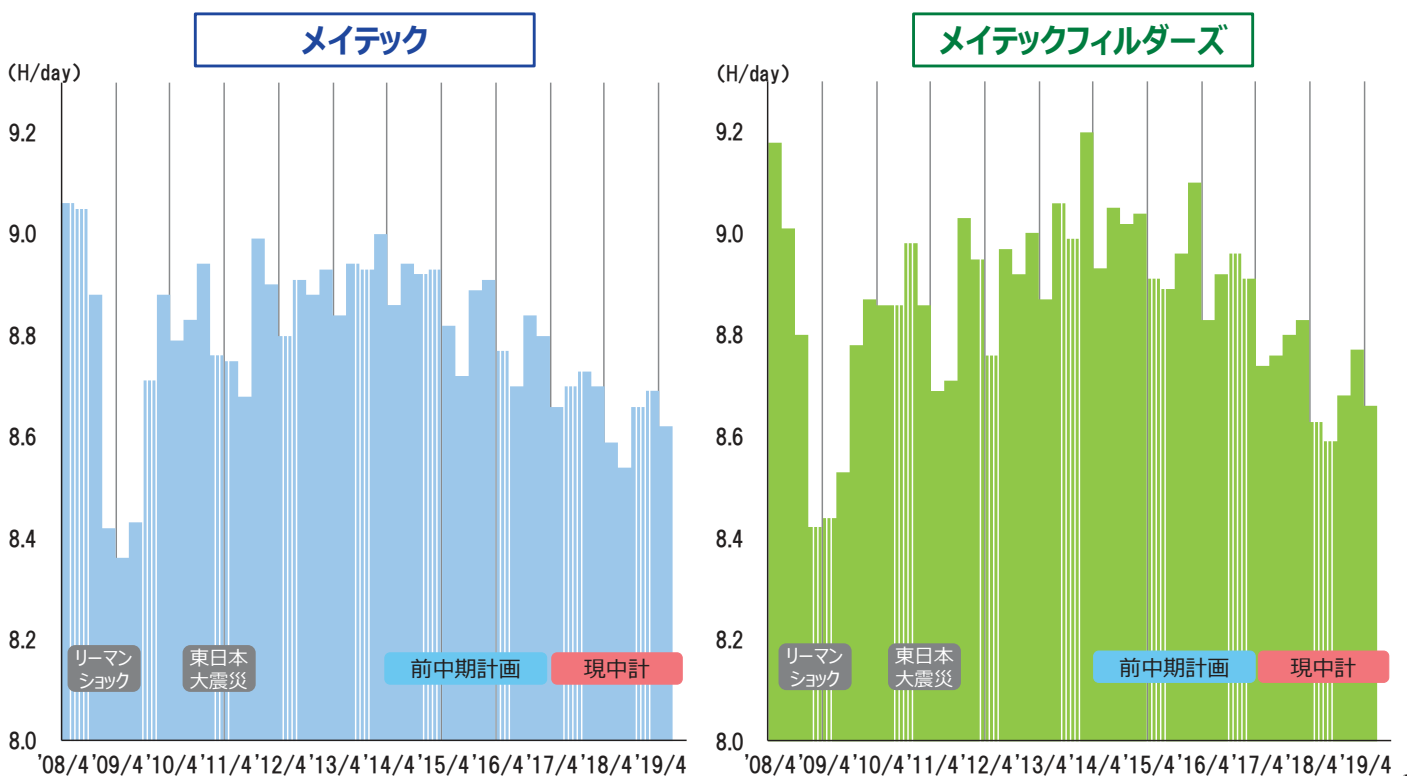
稼働率

✓ 堅調な受注環境の下で稼働率は高水準を維持



稼働時間

✓ 概ね前年同期並みに推移



人と技術で次代を拓く

MEITEC

Engineering Firm at The Core