



第128期 第2四半期決算説明会

2019年12月期
2019年1月1日～6月30日

2019年8月7日



住友ゴム工業株式会社
SUMITOMO RUBBER INDUSTRIES, LTD.

- 2019年第2四半期決算概要
 - 連結範囲の異動、関係会社の状況
 - 第2四半期決算概要

- 2019年度予想
 - 決算予想概要
 - 設備投資・減価償却・タイヤ生産能力、他

	連結子会社 94社 (+1社)		持分法適用会社 3社 (-社)	
	新規 +1社	除外 -社	新規 -社	除外 -社
タイヤ	SRNA MEXICO S. DE R.L. DE C.V. (メキシコ/タイヤ販売)			
スポーツ				
産業品他				

	製造会社	販売会社	その他の会社
タイヤ	国内 1社	国内 11社	国内 7社
	海外 8社	海外 20社	海外 5社
	アジア・大洋州 4社	アジア・大洋州 11社	アジア・大洋州 1社
	欧州・アフリカ 2社	欧州・アフリカ 6社	欧州・アフリカ 2社
	米州 2社	米州 3社	米州 2社
スポーツ	国内 1社	国内 1社	国内 5社
	海外 3社	海外 15社	海外 10社
	タイ、米国、フィリピン	マレーシア、英国、オーストラリア、カナダ、中国、香港、南アフリカ、韓国、タイ、フランス、ドイツ	英国
産業品他	国内 1社	国内 3社	国内 -社
	海外 5社	海外 1社	海外 -社
	マレーシア、中国、ベトナム、スイス、スロベニア	香港	-

全97社
国内 30社
海外 67社

億円

	2019年 1-3月		2019年 4-6月		2019年 1-6月		年初・1Q予想 2019年 1-6月	2018年 1-6月
		前年 同期比		前年 同期比		前年 同期比		
売上収益	2,113	99% △14	2,180	102% 53	4,293	101% 39	4,300	4,254
事業利益 (率) ※1	57 (2.7%)	40% △86	108 (5.0%)	86% △18	165 (3.8%)	61% △104	155 (3.6%)	269 (6.3%)
営業利益 (率)	60 (2.8%)	43% △80	105 (4.8%)	80% △26	165 (3.8%)	61% △106	150 (3.5%)	270 (6.4%)
四半期利益 ※2	29	37% △48	35	53% △31	63	44% △79	95	142

※1. 事業利益 : 売上収益 - (売上原価+販売費及び一般管理費)

※2. 四半期利益 : 親会社の所有者に帰属する四半期利益

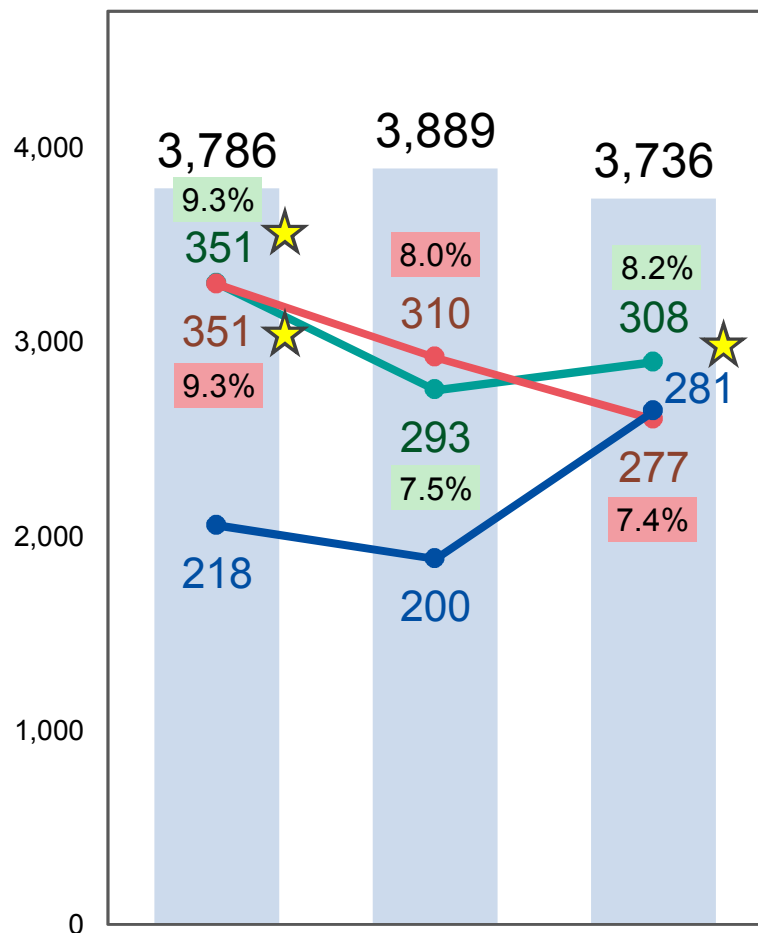
当資料では全頁にわたり上記※1,2を適用しております。

1-6月 連結売上収益・利益の推移

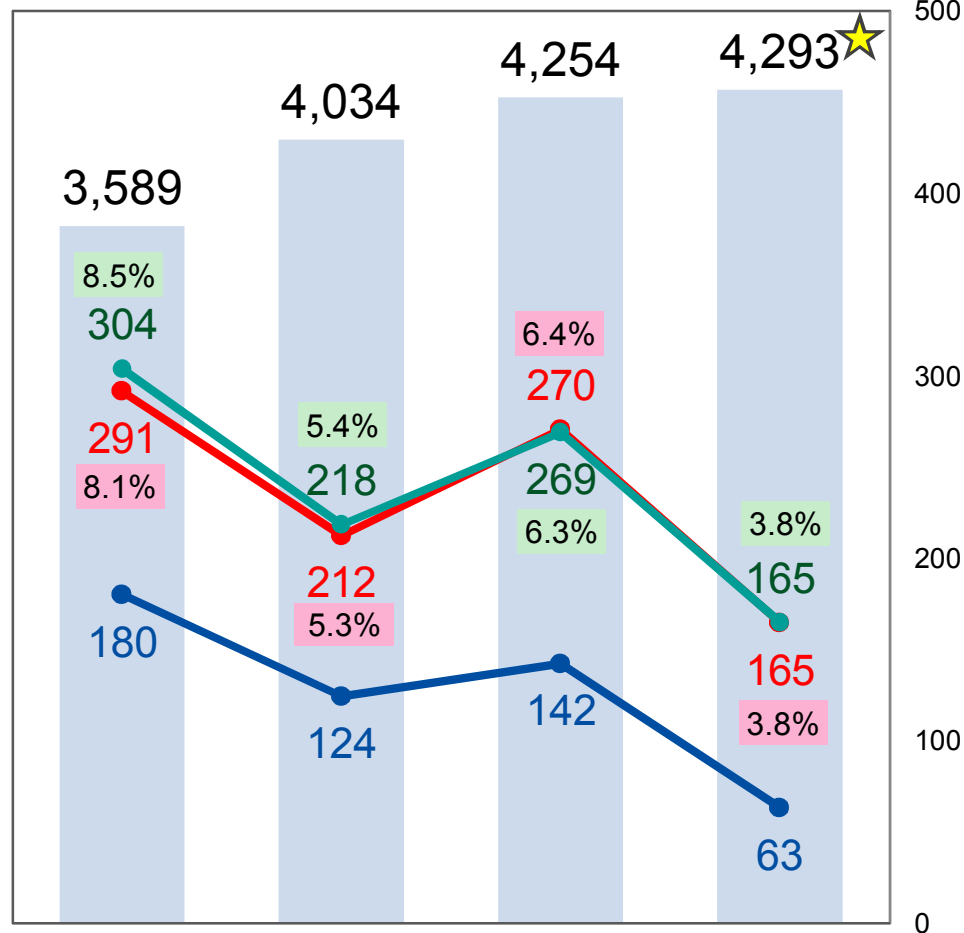
住友ゴムグループ

% : 利益率 ☆ : 過去最高

億円 日本基準



IFRS



■ 売上高(日本基準)・売上収益(IFRS) : 左軸
● 営業利益(日本基準)・事業利益(IFRS)
● 営業利益(IFRS)
● 四半期純利益(日本基準)・四半期利益(IFRS)

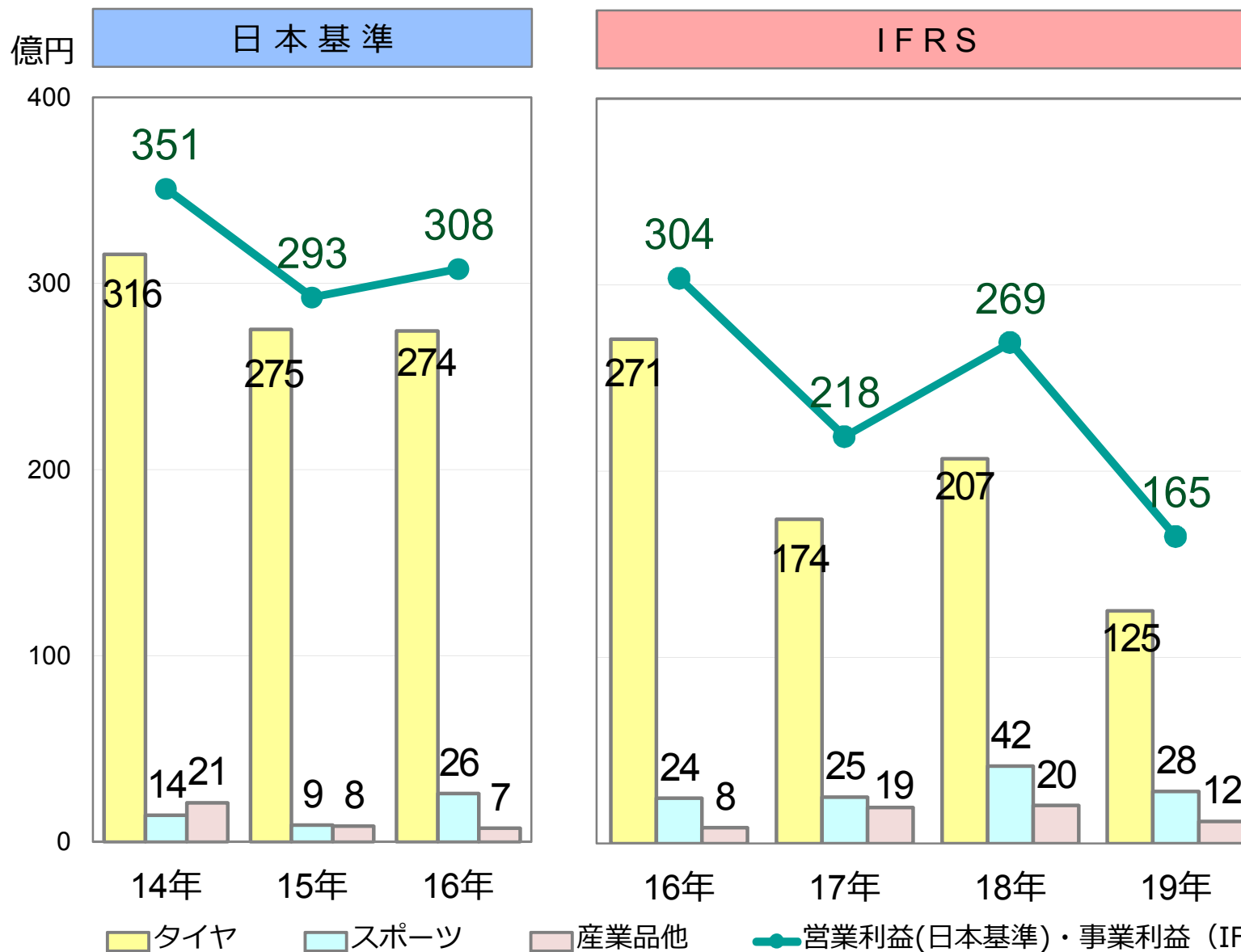
2019年1-6月 セグメント別 連結売上収益・事業利益

住友ゴムグループ

億円

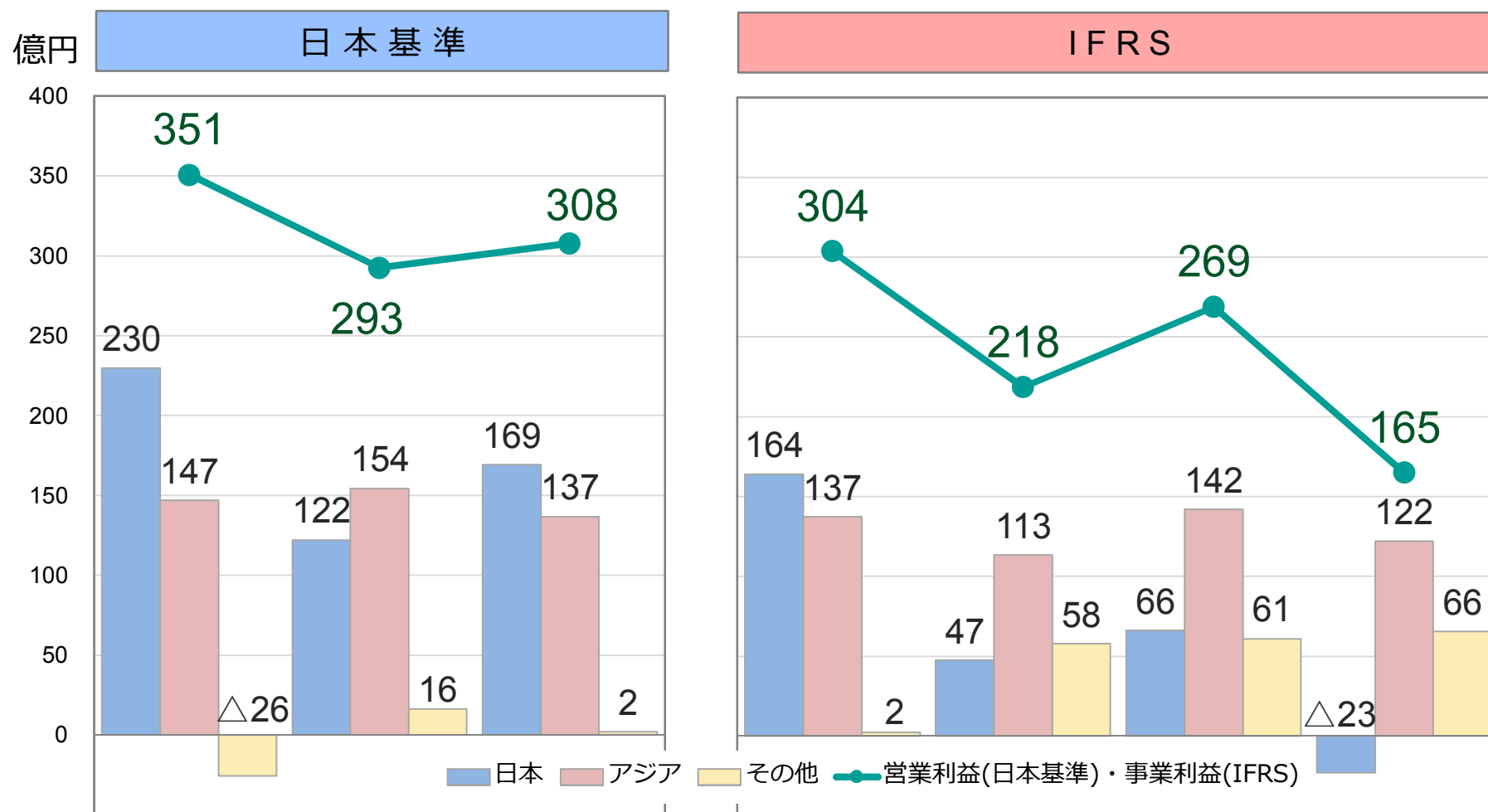
		2019年 1-3月		2019年 4-6月		2019年 1-6月		年初・1Q予想 2019年 1-6月	2018年 1-6月
			前年 同期比		前年 同期比		前年 同期比		
売上 収益	タイヤ	1,817	100%	1,856	103%	3,673	102%	3,670	3,608
	スポーツ	202	97%	228	99%	429	98%	440	438
	産業品他	94	89%	97	96%	191	92%	190	207
	合計	2,113	99%	2,180	102%	4,293	101%	4,300	4,254
事業 利益	タイヤ	43	37%	82	89%	125	60%	120	207
	スポーツ	9	48%	19	82%	28	67%	25	42
	産業品他	5	52%	6	63%	12	57%	10	20
	合計	57	40%	108	86%	165	61%	155	269

1-6月 事業セグメント別 連結事業利益の推移



1-6月 地域セグメント別 連結事業利益の推移

住友ゴムグループ

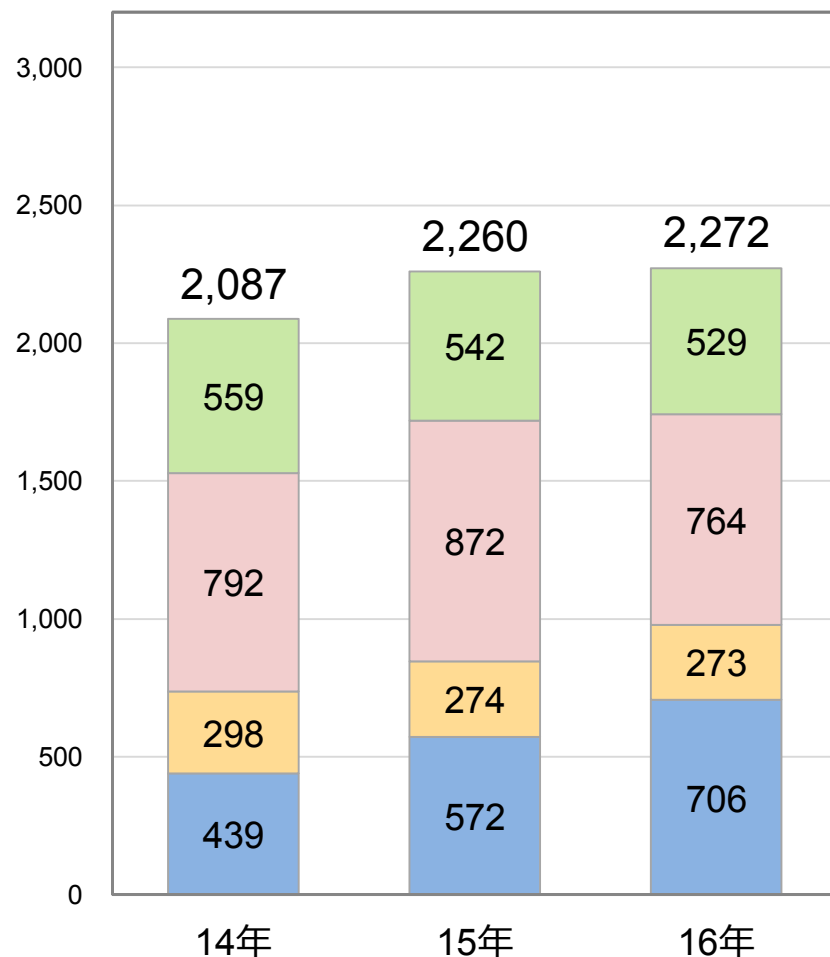


売上収益	14年	15年	16年	16年	17年	18年	19年
日本	2,104	2,049	1,812	1,677	1,759	1,827	1,831
アジア	754	827	719	719	808	837	795
その他	929	1,013	1,204	1,193	1,467	1,590	1,667
合計	3,786	3,889	3,736	3,589	4,034	4,254	4,293

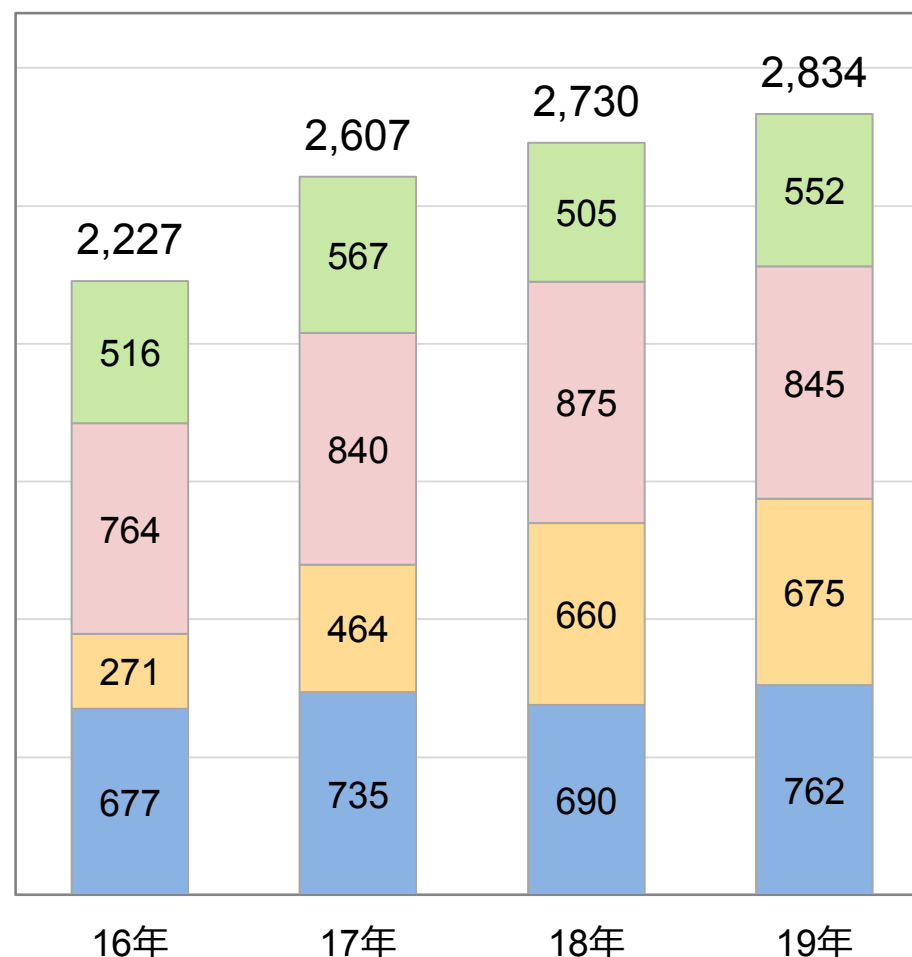
※当ページでの売上・利益は売上元会社の所在地に基づき、国または地域に区分しております。

1-6月 海外売上収益の推移

億円 日本基準



IFRS



■ 北米 ■ 欧州 ■ アジア ■ その他

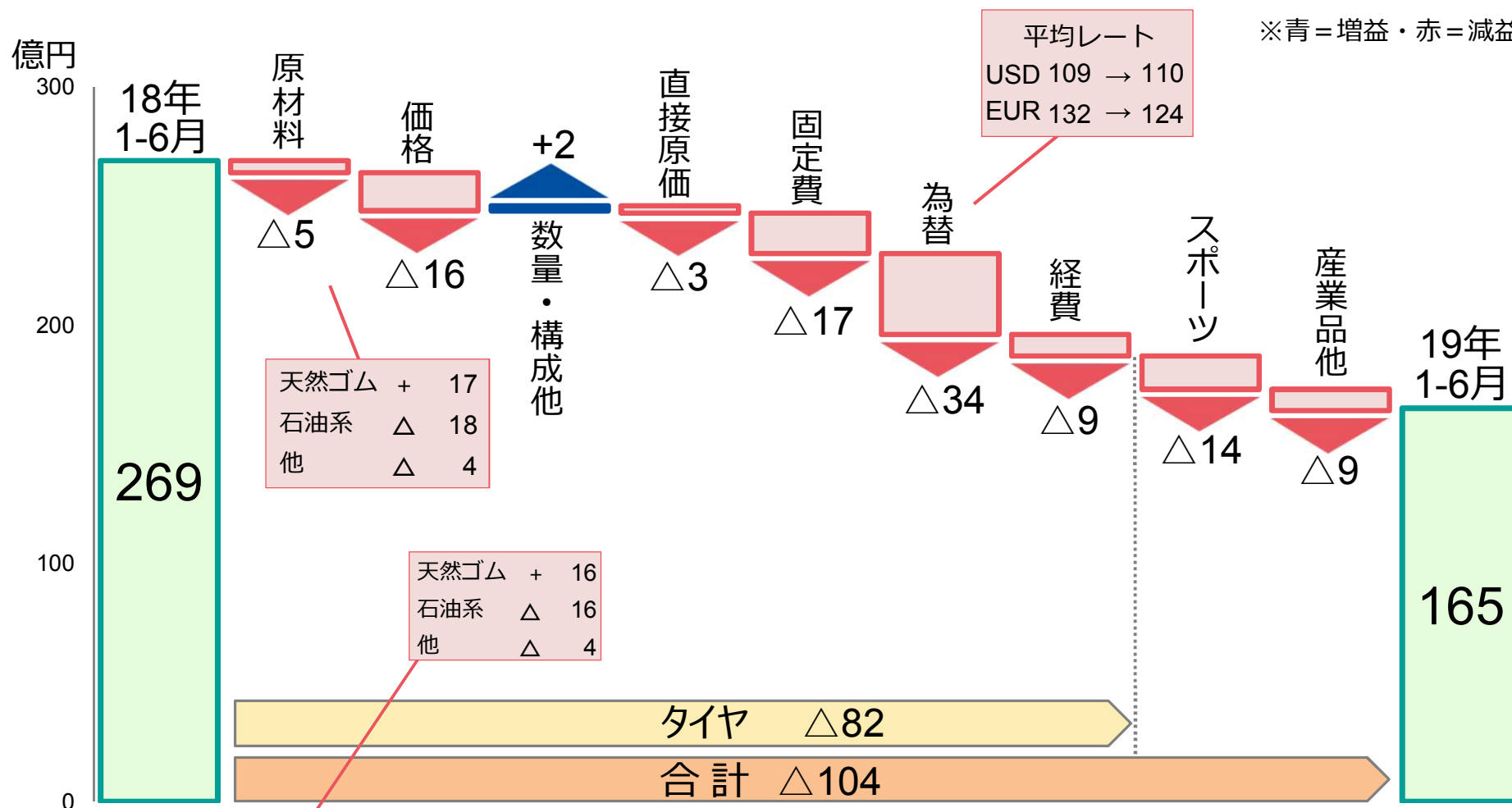
連結売上	3,786	3,889	3,736	3,589	4,034	4,254	4,293
海外比率	55%	58%	61%	62%	65%	64%	66%

※当ページでの売上は顧客の所在地に基づき、国または地域に区分しております。

2019年1-6月 連結事業利益 増減要因イメージ

住友ゴムグループ

※青 = 増益・赤 = 減益



	原材料	価格	数量・構成他	直接原価	固定費	為替	経費	スポーツ	産業品他	合計
1Q時予想	△4	△24	26	△3	△25	△29	△28	△17	△10	△114
17年→18年	54	57	△29	4	△23	1	△32	17	1	50

2019年度 連結業績予想

住友ゴムグループ

億円

	今回予想 2019年	前期実績 2018年	前期比
売上収益	9,200	8,942	103%
事業利益 (率)	560 (6.1%)	607 (6.8%)	92%
営業利益 (率)	540 (5.9%)	572 (6.4%)	94%
当期利益	340	362	94%

年初・1Q予想 2019年
9,200
560 (6.1%)
540 (5.9%)
340

今回予想 2019年 7-12月	前年 同期比
4,907	105%
395 (8.1%)	117%
375 (7.7%)	125%
277	126%

ROE	7.3%	7.9%
ROA ※1	5.3%	6.0%
D/E Ratio	0.7 ※2	0.6

7.2%
5.4%
0.7

※1.ROA : 「事業利益」 ÷ 「総資産」

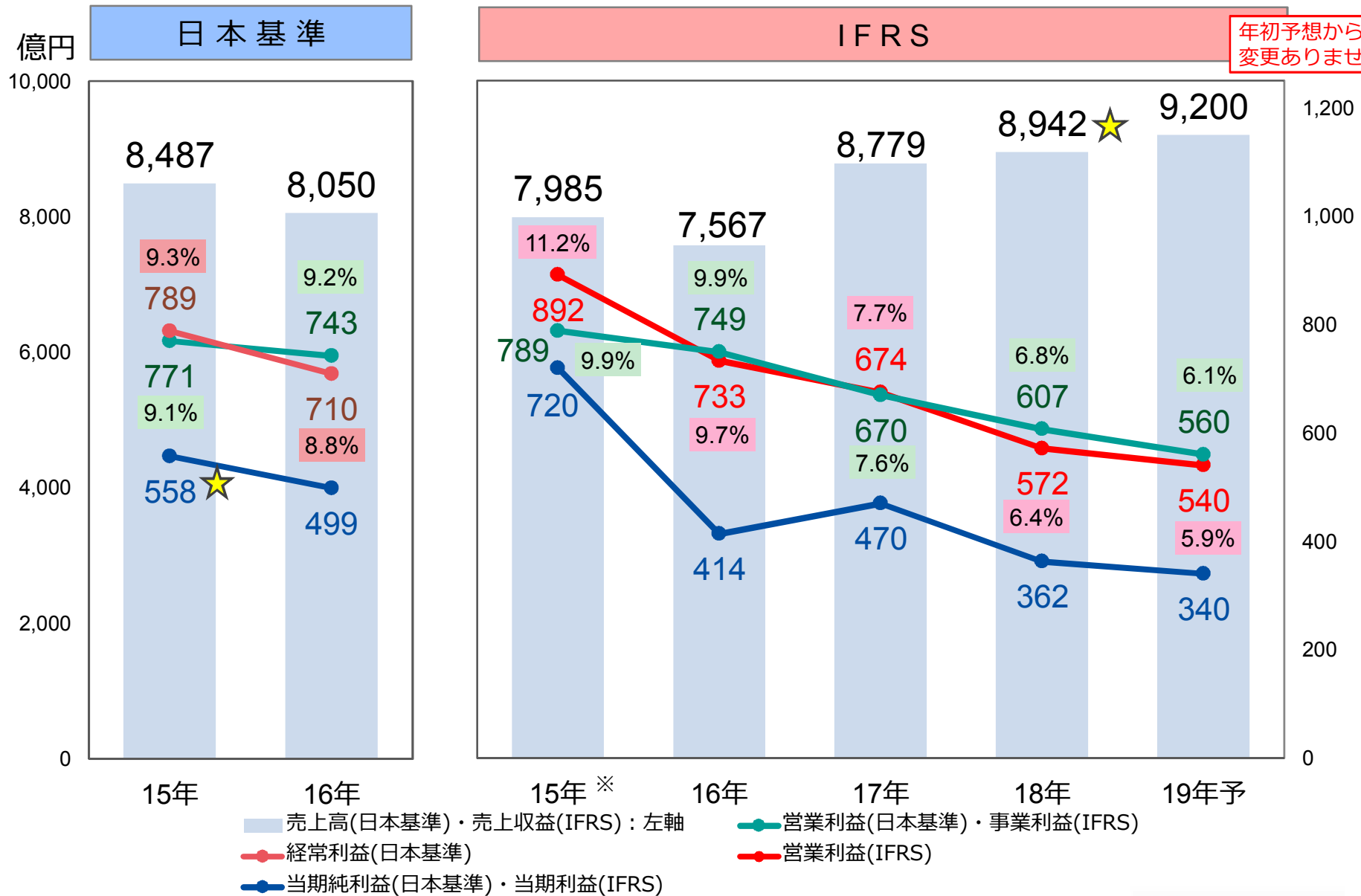
※2.IFRS16号 (リース) 適用の影響を含みます。
(IFRS16号の影響を除いた場合、0.6倍)

連結売上収益・利益の推移

住友ゴムグループ

% : 利益率 ☆ : 過去最高

年初予想から
変更ありません



※IFRS15年数値は監査対象外のため、当資料では全頁にわたり参考情報として表示しております。

2019年度 セグメント別 連結売上収益・事業利益予想

住友ゴムグループ

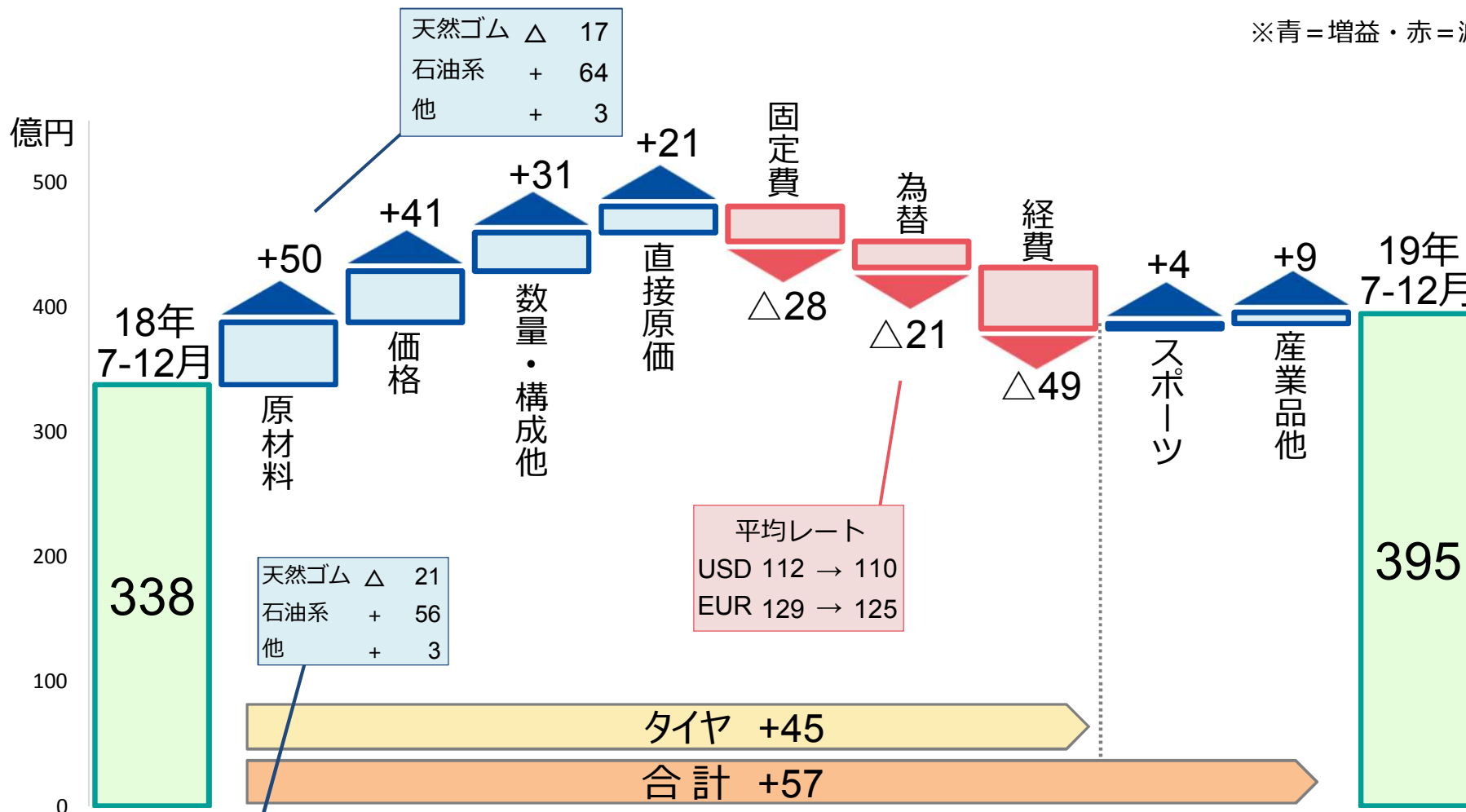
億円

		今回予想 2019年	前期実績 2018年	前期比	年初・1Q予想 2019年	今回予想 7-12月	前年 同期比
売上 収益	タイヤ	7,910	7,680	103%	7,910	4,237	104%
	スポーツ	870	845	103%	870	441	108%
	産業品他	420	418	101%	420	229	109%
	合計	9,200	8,942	103%	9,200	4,907	105%
事業 利益	タイヤ	475	512	93%	475	350	115%
	スポーツ	45	55	82%	45	17	128%
	産業品他	40	40	100%	40	28	144%
	合計	560	607	92%	560	395	117%

2019年7-12月 連結事業利益 増減要因イメージ

住友ゴムグループ

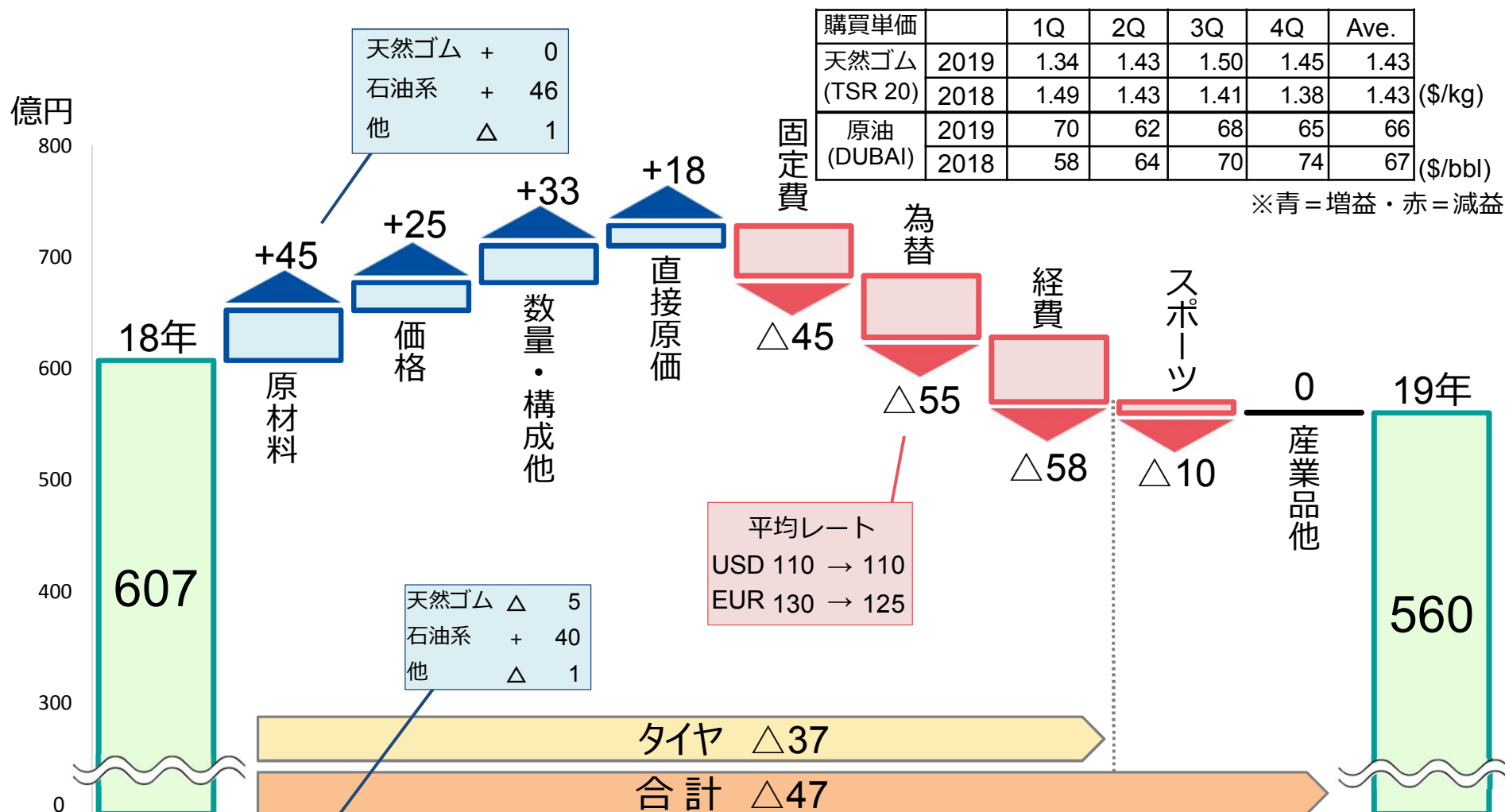
※青 = 増益・赤 = 減益



	原材料	価格	数量・構成他	直接原価	固定費	為替	経費	スポーツ	産業品他	合計
1Q時予想	38	38	27	21	△29	△8	△37	7	10	67
17年下→18年下	△24	△19	△8	△17	△15	△18	△2	△6	△4	△113

2019年度 連結事業利益 増減要因イメージ

住友ゴムグループ



	原材料	価格	数量・構成他	直接原価	固定費	為替	経費	スポーツ	産業品他	合計
1Q時予想	34	14	53	18	Δ54	Δ37	Δ65	Δ10	0	Δ47
17年→18年	30	38	Δ37	Δ13	Δ38	Δ17	Δ34	11	Δ3	Δ63

連結事業利益 増減要因の推移

住友ゴムグループ

億円

期 間	事業利益		増減要因									
		前年 同期比	原 材 料	価 格	構 成 他 数 量 ・	直 接 原 価	固 定 費	為 替	経 費	ス ポ ー ツ	産 業 品 他	
18 年	1-3月	143	21	△22	55	9	4	△15	2	△19	7	0
	4-6月	126	30	76	2	△38	0	△8	△1	△13	10	1
	7-12月	338	△113	△24	△19	△8	△17	△15	△18	△2	△6	△4
	前期	607	△63	30	38	△37	△13	△38	△17	△34	11	△3
19 年	1-3月	57	△86	△18	△12	8	△3	△13	△22	△12	△9	△5
	4-6月	108	△18	13	△4	△6	0	△4	△12	3	△4	△4
	7-12月	395	57	50	41	31	21	△28	△21	△49	4	9
	当期	560	△47	45	25	33	18	△45	△55	△58	△10	△0
(1Q予想との差)			0	11	11	△20	0	9	△18	7	0	0

タイヤ販売本数 前年同期比推移

住友ゴムグループ

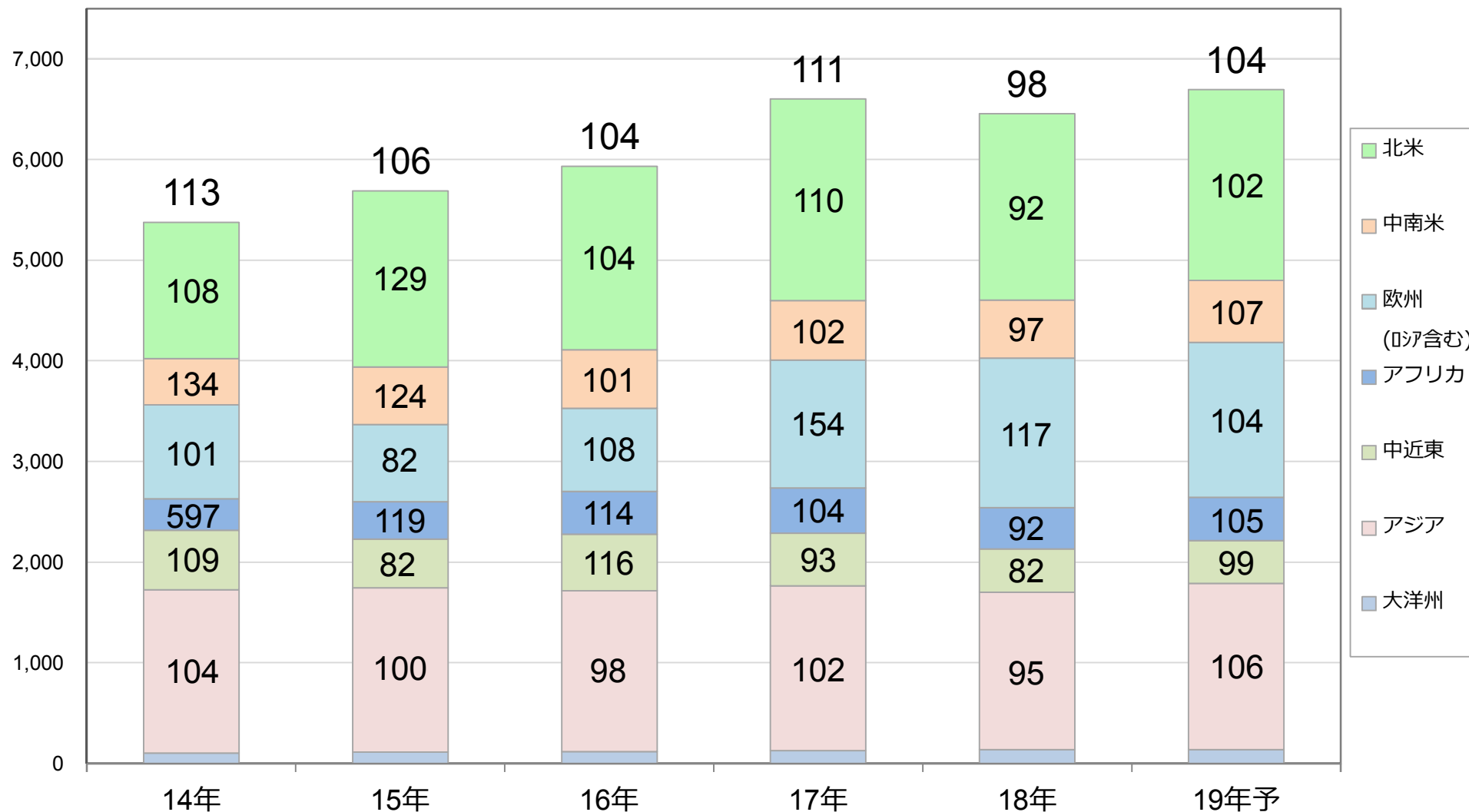
		2018年実績					2019年1-6月実績、7-12月予想					2019年前回予想		
		1-3月	4-6月	7-9月	10-12月	年間	1-3月	4-6月	7-9月	10-12月	年間	1-6月	7-12月	年間
国内新車		103%	108%	101%	101%	103%	106%	108%	107%	99%	105%	107%	98%	102%
国内市販		102%	95%	96%	106%	100%	94%	94%	112%	90%	97%	96%	100%	98%
海外新車		100%	112%	111%	103%	106%	110%	106%	107%	110%	108%	104%	109%	107%
海外市販		103%	93%	95%	101%	98%	102%	105%	106%	102%	104%	105%	104%	104%
海外市販内訳	北米	87%	94%	94%	94%	92%	103%	105%	101%	101%	102%	107%	101%	103%
	欧州	142%	109%	105%	116%	117%	105%	98%	108%	103%	104%	104%	101%	102%
	アジア	97%	97%	89%	100%	95%	101%	102%	109%	110%	106%	104%	111%	108%
	その他	99%	79%	92%	99%	92%	97%	114%	108%	95%	103%	105%	103%	104%
計		102%	98%	98%	102%	100%	102%	103%	107%	100%	103%	103%	103%	103%

合計本数(万本) 2,888 2,929 3,112 3,432 12,361 2,954 **3,029** 3,342 3,427 12,753 6,019 6,747 12,767

タイヤ海外市販 年間販売本数 地域別推移

住友ゴムグループ

万本



為替レート
USD

106

121

109

112

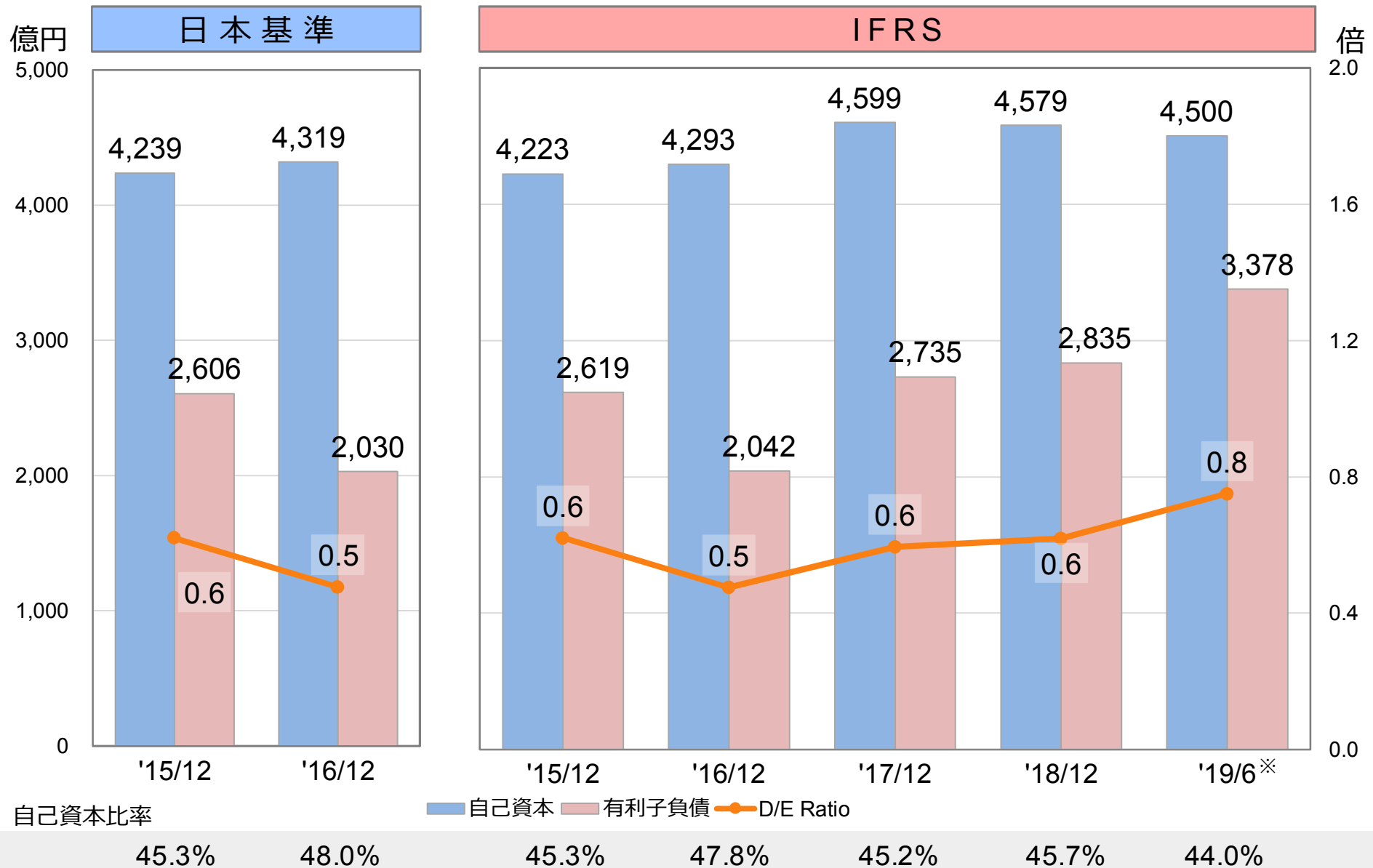
110

110

※グラフ内の数字は地域ごとの前年比を示しております。

自己資本、有利子負債の推移

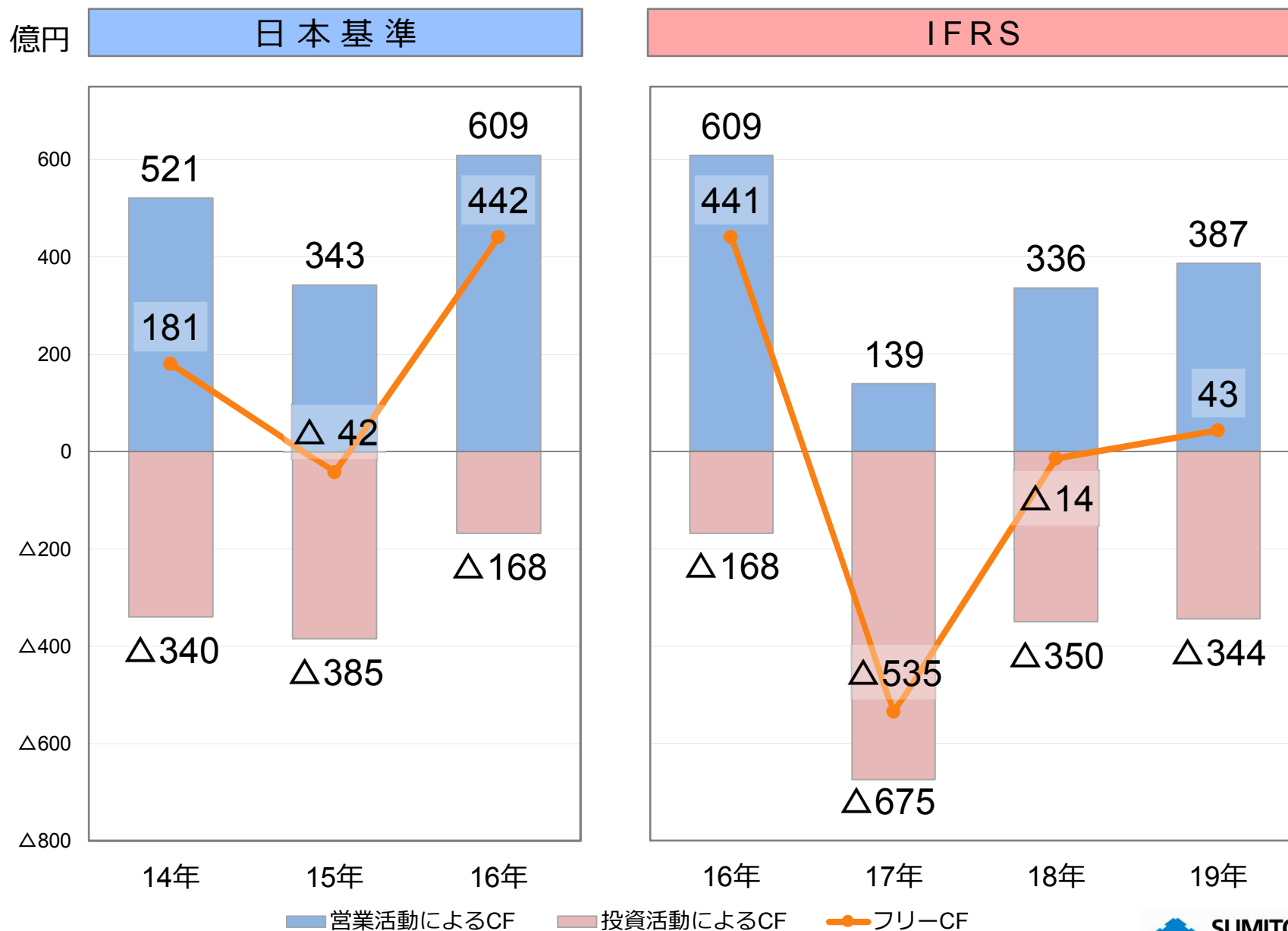
住友ゴムグループ



※IFRS16号（リース）適用の影響を含みます。

1-6月 キャッシュ・フローの推移

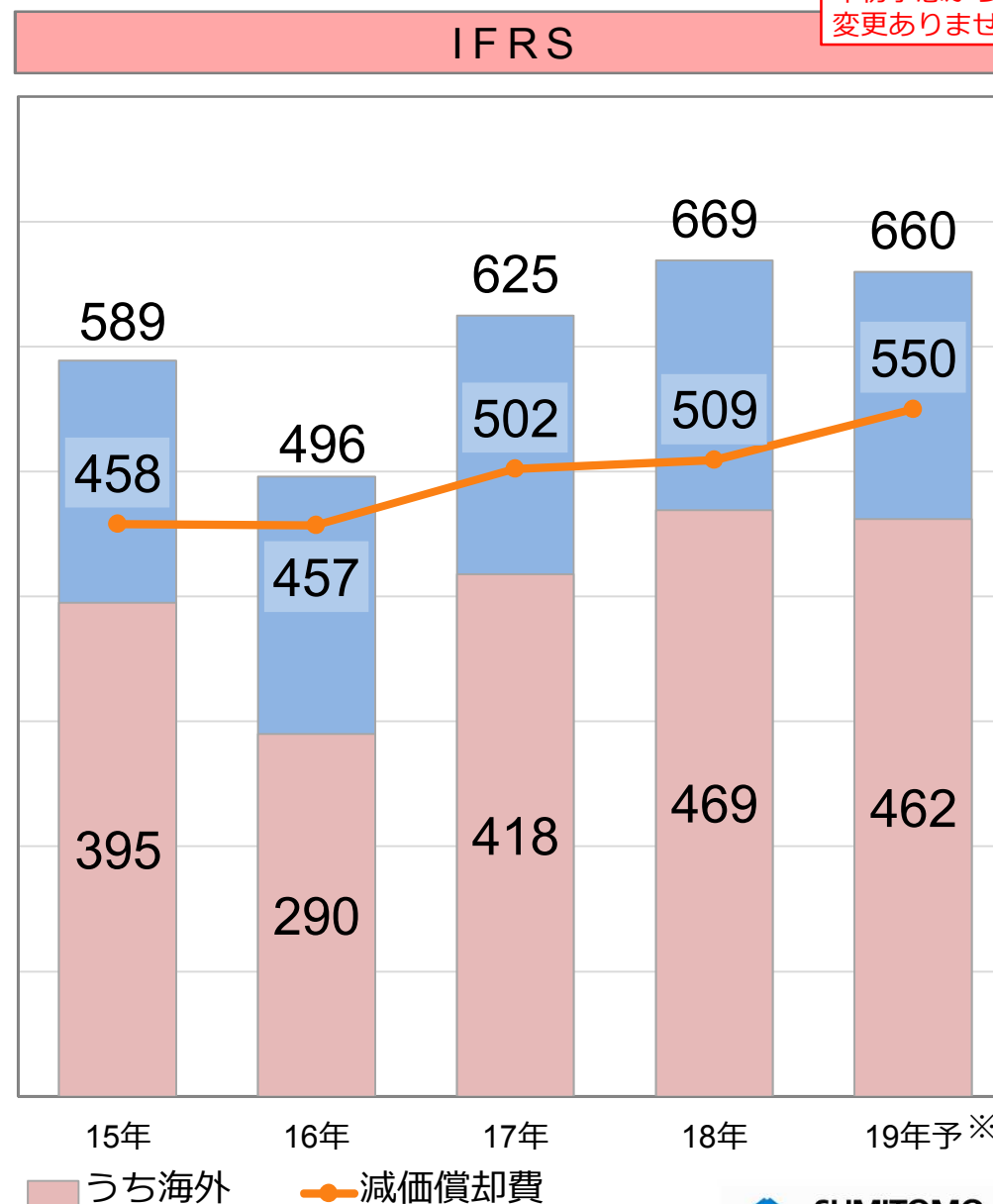
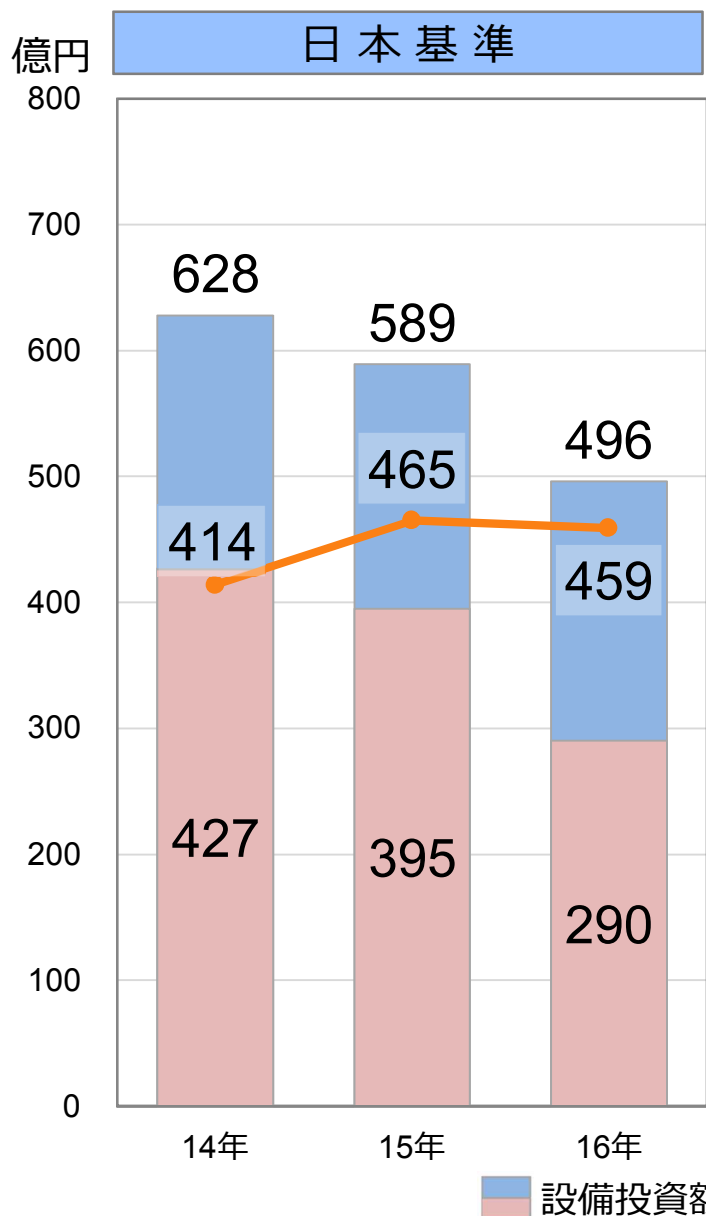
住友ゴムグループ



設備投資額、減価償却費(有形)の推移

住友ゴムグループ

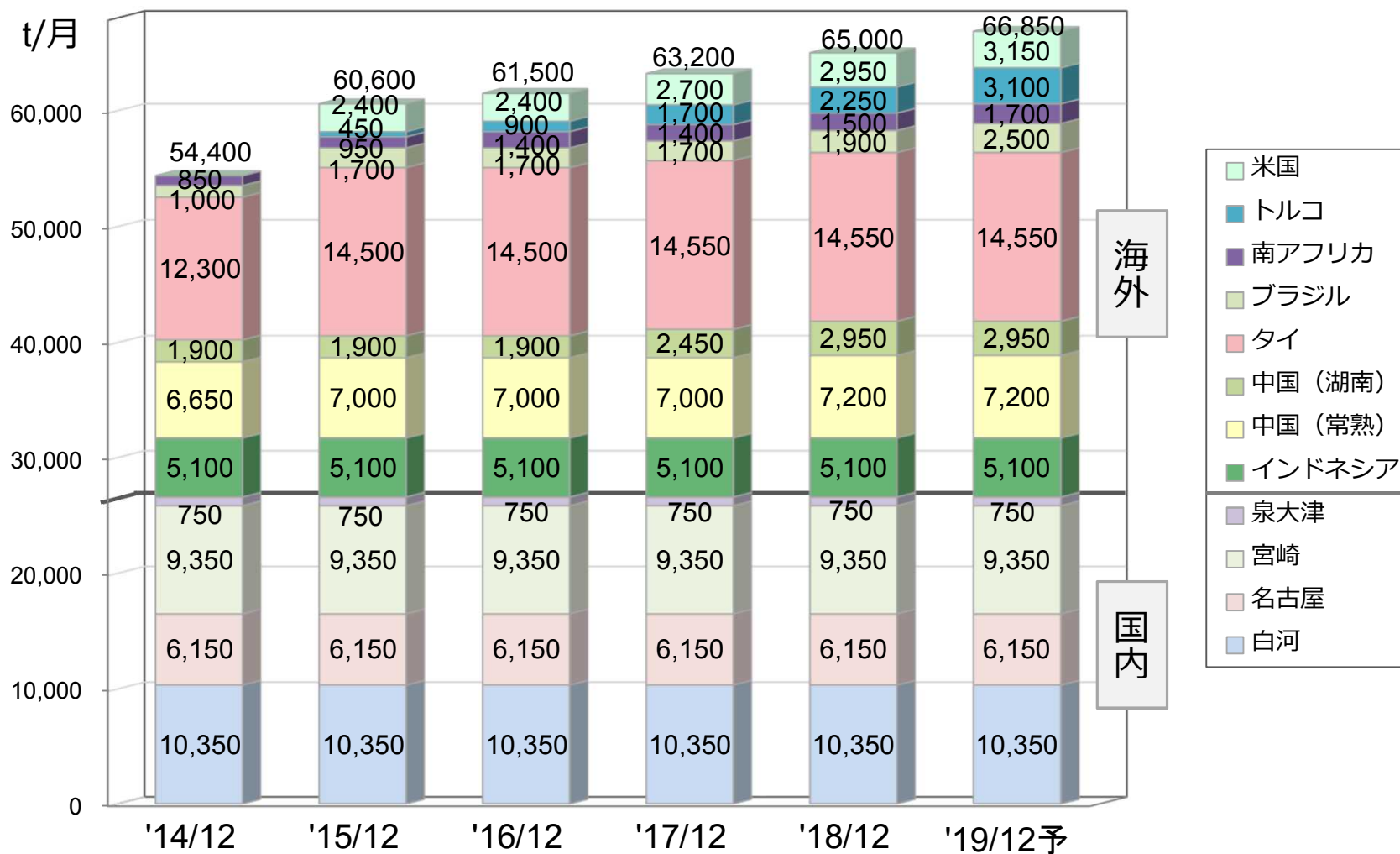
年初予想から
変更ありません



※IFRS16号(リース)適用の影響を含みません。

タイヤ生産能力の推移

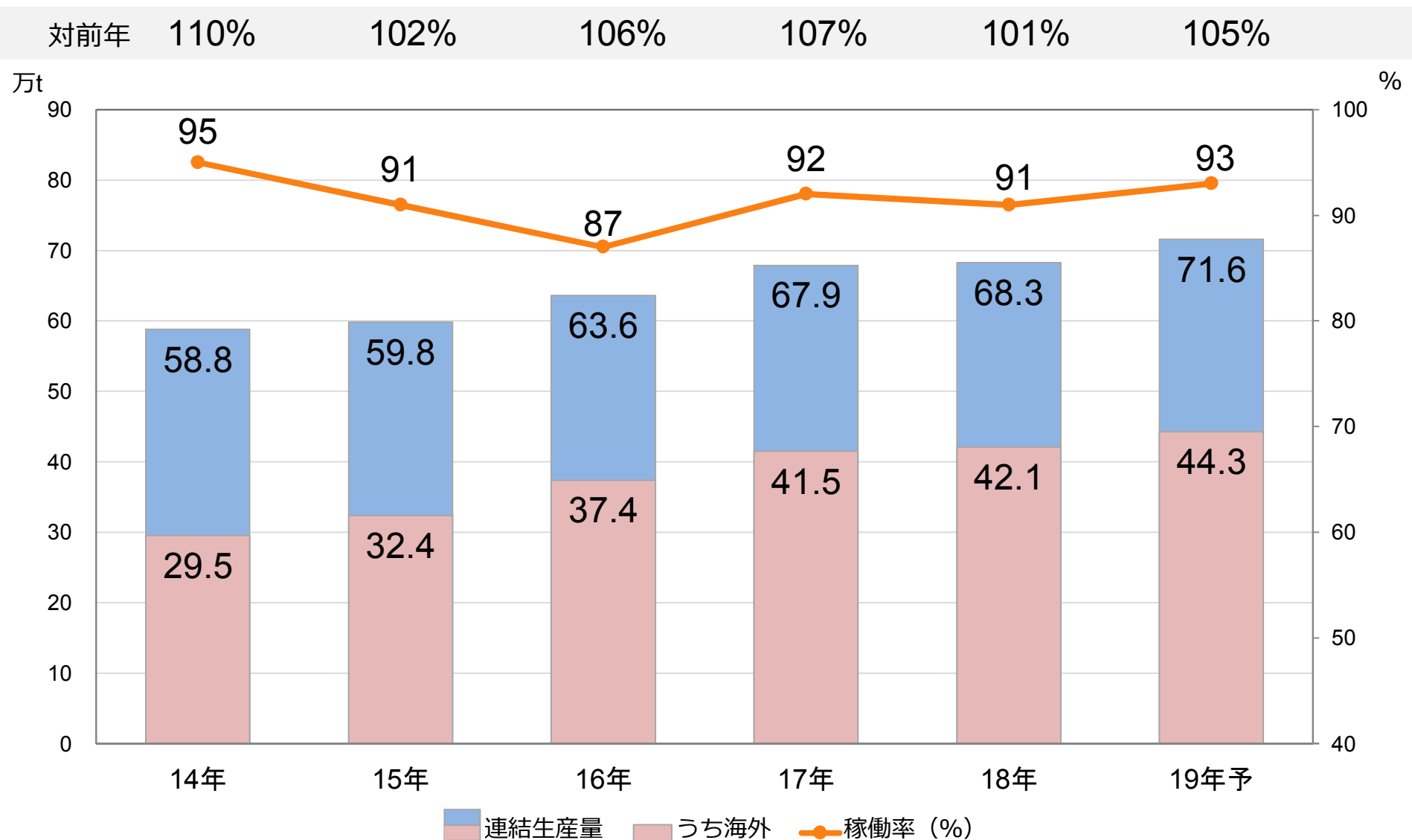
対前年 104% 111% 101% 103% 103% 103%



海外比率 51% 56% 57% 58% 59% 60%

タイヤ設備稼働率、生産量の推移

住友ゴムグループ





エナセーブ
RV505



Q4
SPORTMAX



CXシリーズ



WILDPEAK
A/T3W



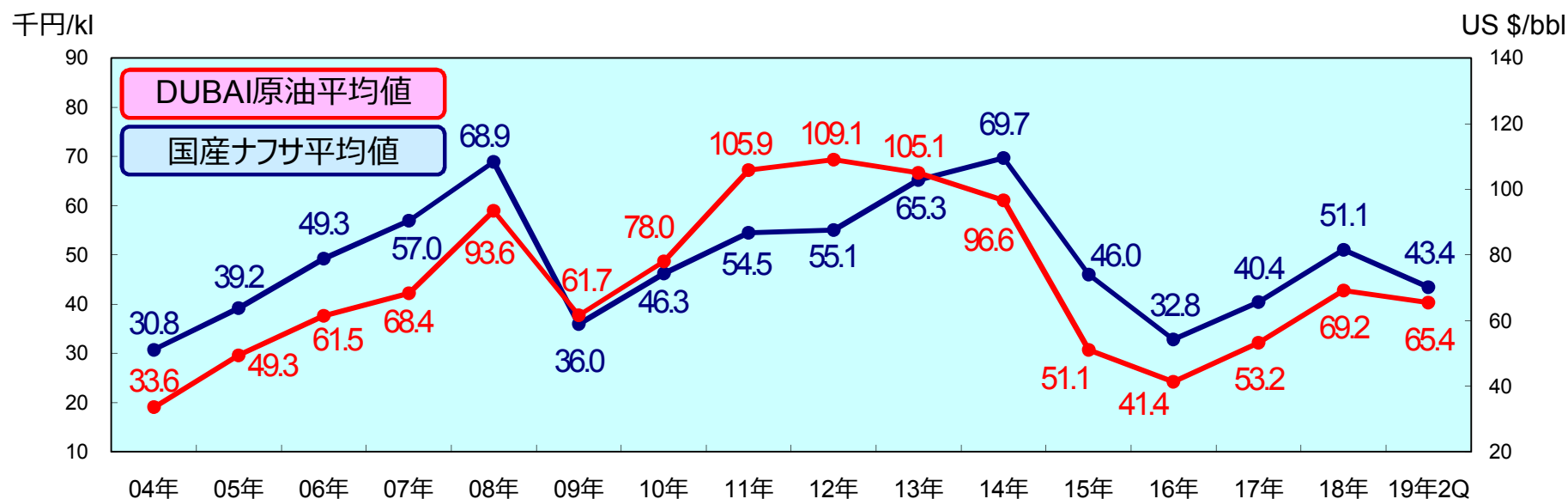
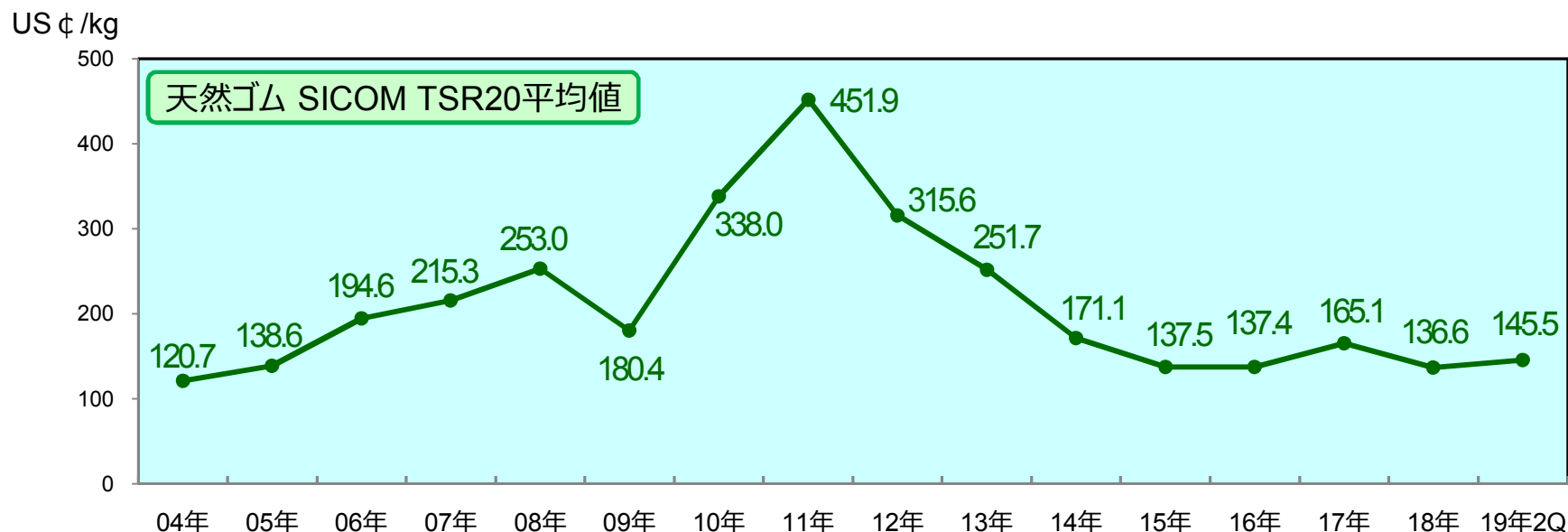
XXIO CROSS アイアン



NEW スリクソン Z-STARシリーズ

天然ゴム・原油・ナフサ 市況価格の推移

住友ゴムグループ



弊社ホームページよりご登録頂けます。どうぞご利用下さい。

<http://www.srigroup.co.jp/>

報道関係者様

HOME > プレスルーム

アナリスト様

HOME > IR (株主・投資家情報)
> アナリスト様専用サイト

プレスルーム

プレスルームでは、ニュースリリースでの掲載画像、住友ゴムグループの社名ロゴデータのダウンロード、ニュースリリース自動配信などの手続きをWEB上から簡単に行っていただくことができます。

新規ご登録/ご登録内容の変更・削除

■ご登録は報道関係者の方に限らせていただきます。
ご登録頂きますと、

- ニュースリリース配信をEmailでお知らせします。
- ロゴ・写真などのダウンロードが可能となります。

>>新規登録
>>登録内容の変更
>>登録の削除

会員様専用コンテンツ

プレスルームご登録後、ご利用いただけます。

- 社名ロゴデータダウンロード ログイン >>
- ニュースリリース画像データダウンロード

ご利用方法は [こちら](#) >>

証券アナリスト様専用サイト

IR関連データのダウンロード、IR情報・ニュースリリース自動配信などの手続きをWEB上から簡単に行っていただくことができます。

新規ご登録/ご登録内容の変更・削除

■ご登録は証券アナリストの方に限らせていただきます。
ご登録頂きますと、

- IRページ掲載のお知らせやニュースリリース配信をEmailでお知らせします。
- IR関連データのダウンロードが可能となります。

新規登録
登録内容の変更
登録の削除

証券アナリスト様専用メニュー

■こちらからログインしてください。



事故のない
毎日をつくりたい。

ダンロップがつけているのは、タイヤです。
でも、タイヤを通していちばんつくりたいものは、
交通事故のない今日、そして明日。
安全がもっと長続きしたり、
危険を回避できる未来のタイヤを目指す
SMART TYRE CONCEPTとともに、
この世界から交通事故をなくしたい。
難しいことです。でも、あきらめたくない。
わたしたちは本気です。

より安全が
長持ちするタイヤ
選べるダンロップ!

0120-39-2788 <https://tyre.dunlop.co.jp/> ダンロップ 検索
 大切な命を守るため、**タイヤの重要証チエック**をよびかけています。
 劣化入りタイヤを使用したダンロップの責任だから。

DUNLOP

FALKEN
ON THE PULSE

WE ARE FALKEN

FALKEN 4×4 & SUV シリーズ
新登場。

<https://www.falken.co.jp/>

WILDPEAK MIT01 WILDPEAK AIT3W ZIEX S/TZ05

本資料に記載されている業績予想に関する記述は、当社及び当社グループが現時点で入手可能な情報から得られた判断に基づいており、その達成を当社として約束する趣旨のものではありません。また、実際の業績は、当社及び当社グループの事業を取り巻く様々な要因の変化により、記述されている業績予想とは大きく異なる結果となる可能性があることをご承知おください。