

2019年12月期 第2四半期決算説明

2019年8月
株式会社福田組

証券コード：1899

I .第2四半期決算

I - 1 決算概要（損益）…………… P 3

I - 2 決算概要（貸借対照表）…………… P 4

II .決算見通し

II - 1 通期業績見通し…………… P 5

II - 2 配当・株主還元…………… P 6

II - 3 受注予想（福田組単体）…………… P 7

II - 4 業績推移（参考）…………… P 8

I -1 決算概要（損益）



単位：百万円

	前第2四半期 2018/6	当第2四半期 2019/6	増減	増減率
売上高	75,162	76,043	881	1.2%
売上総利益	7,585	7,012	△573	△7.6%
販管費及び 一般管理費	4,705	4,726	21	0.4%
営業利益	2,880	2,285	△595	△20.7%
経常利益	3,158	2,459	△699	△22.1%
親会社株主に帰属 する当期純利益	2,267	1,575	△692	△30.5%

売上高は、当期受注高において前年を下回ったものの、期首手持工事が前年を大きく上回っていることから、前年同期比1.2%増加。

売上総利益については、一部採算の低い大型工事があったため7.6%減少。

営業利益は、販管費及び一般管理費において大きな変動はなかったため20.7%減少。

結果、親会社株主に帰属する当期純利益は前年同期比30.5%減少。

I-2 決算概要（貸借対照表）



単位：百万円

	前第2四半期 2018/6	当第2四半期 2019/6	増減	増減率
流動資産	85,437	95,425	9,988	11.7%
固定資産	36,722	35,432	△1,290	△3.5%
資産合計	122,160	130,858	8,698	7.1%
流動負債	52,831	58,482	5,651	10.7%
固定負債	8,583	8,546	△37	△0.4%
負債合計	61,415	67,029	5,614	9.1%
純資産	60,745	63,828	3,083	5.1%
自己資本比率	49.2%	48.3%	△0.9%	—
負債純資産合計	122,160	130,858	8,698	7.1%

（注）『税効果会計に係る会計基準』の一部改正等を当第1四半期連結会計期間の期首から適用しており、前第2四半期に係る連結財政数値については、当該会計基準を遡って適用した後の数値になります。

手持ち工事の増加により、現金預金や売上債権が増加したことで、資産は前年同期比7.1%増加。負債については、仕入債務や繰越工事に対する受入金が増加したことから前年同期比9.1%増加。自己資本比率は総資産が増加したものの50%程度を維持。

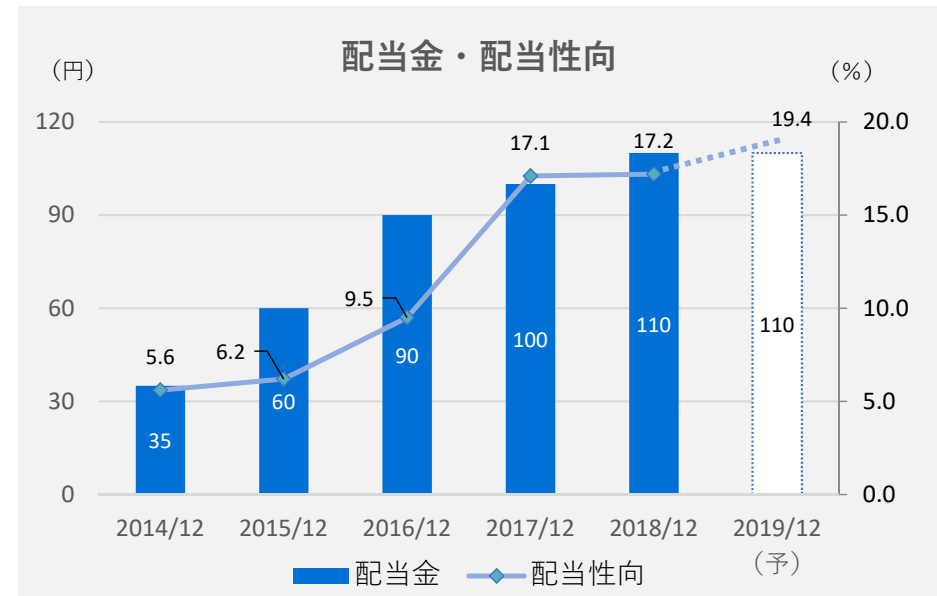
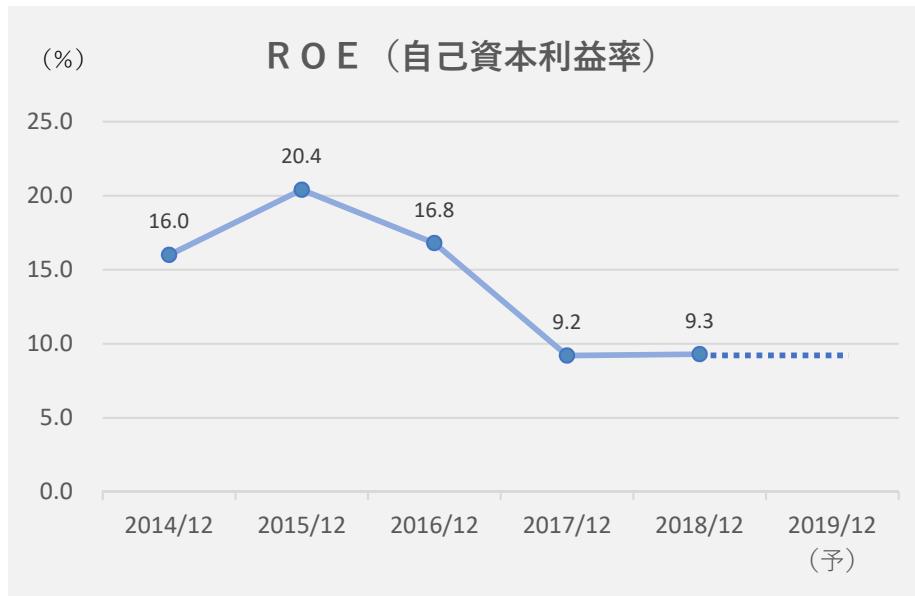
業績予想：期首予想を据え置き

単位：百万円

	2018年 12月期	業績予想値	増減率	当第2四半期 2019/6	進捗率
売上高	173,928	179,000	2.9%	76,043	42.5%
営業利益	8,055	7,400	△8.1%	2,285	30.9%
経常利益	8,410	7,600	△9.6%	2,459	32.4%
親会社株主に帰属 する当期純利益	5,643	5,000	△11.4%	1,575	31.5%

売上高は前年同期を上回ったものの、業績予想値に対する進捗率は42.5%。（前年同期42.9%）各利益の進捗率は30%程度であったが、手持工事量は前期末並びに前年同期を上回っており、特に昨年受注した工事が当四半期以降は順調に進捗。また受注予定物件を精査すると、一定の利益水準が見込まれるため、業績予想値は想定の範囲内で推移。

年間配当金予想110円：変更ありません。



※2016年7月1日を効力発生日として普通株式5株につき1株の割合で株式併合しております。
2014年～2016年の1株当たりの配当金は株式併合後の基準で換算しております。

ROE（自己資本利益率）は昨年度と同様、9.0%台にて推移する見込み。

配当金は期首予想どおり1株当たり110円を予定。

配当性向については19.4%程度を見込む。

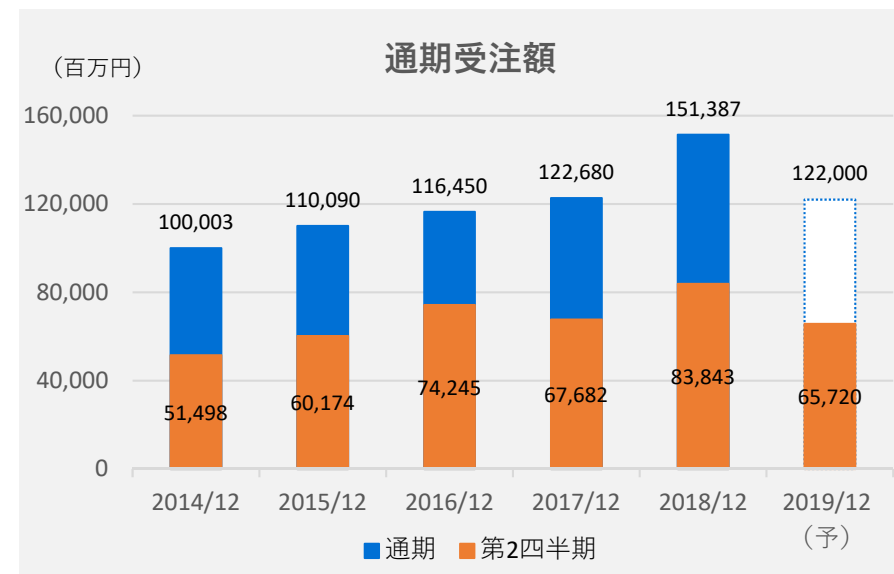
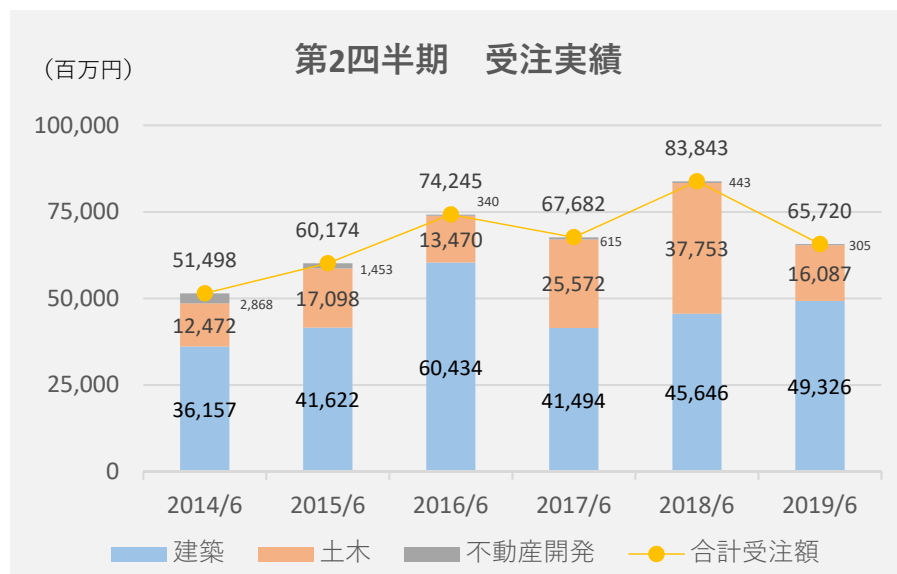
不透明な経済環境に耐え得る経営基盤を維持しながら、安定・継続的な株主還元を目指す。

Ⅱ-3 受注予想（福田組単体）

個別受注予想：期首予想を据え置き

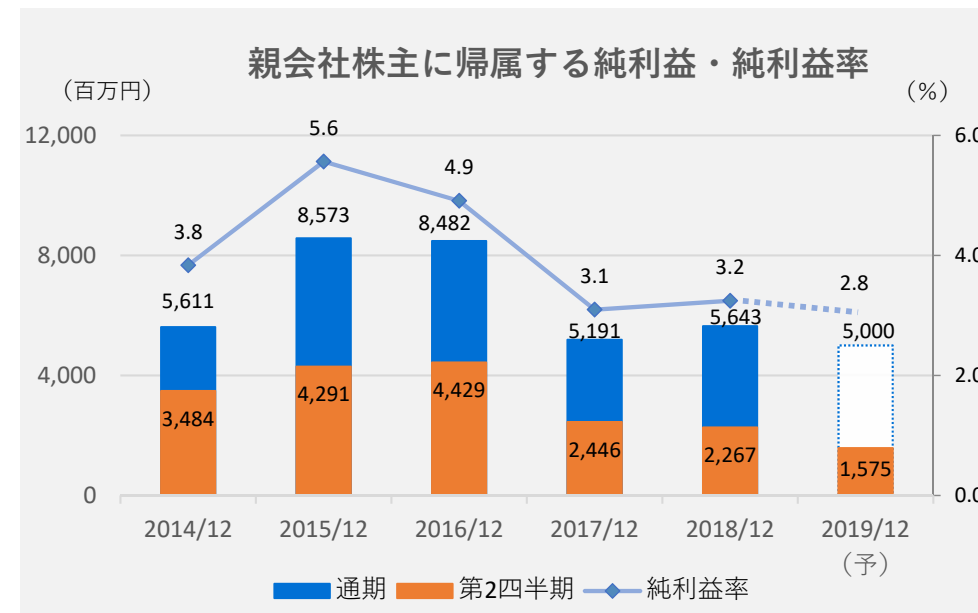
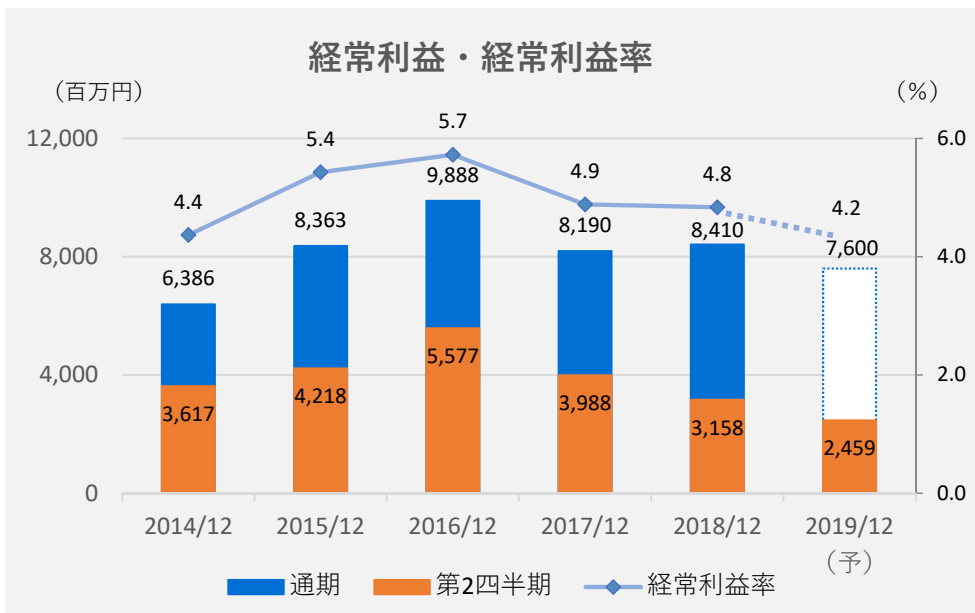
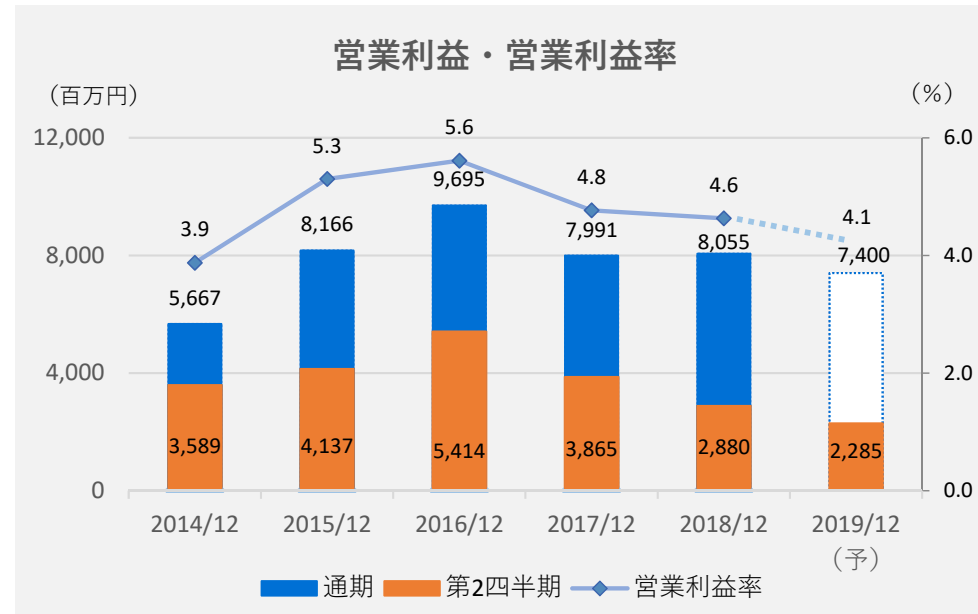
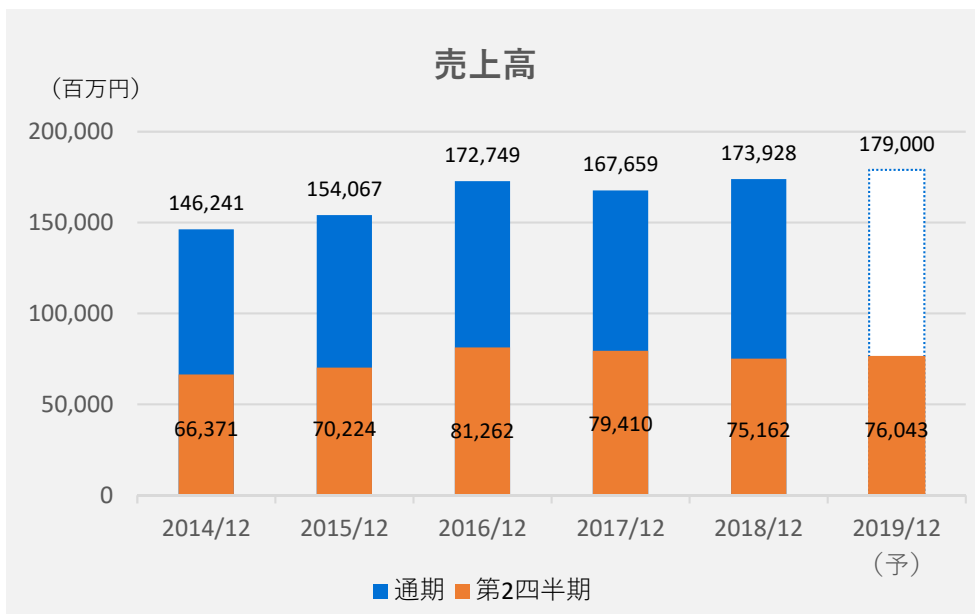
単位：百万円

	前第2四半期 2018/6	当第2四半期 2019/6	増減	期首予想	進捗率
受注高	83,843	65,720	△18,123	122,000	53.9%



受注実績は、期首予想に対し進捗率53.9%。前年同期と比べ建築は引き続き好調を維持。土木は前年に大型民間工事の受注があったため減少。進捗率は順調に推移しており、通期受注は期首予想通り1,220億円を見込む。

Ⅱ-4 業績推移 (参考)



本資料に記載されている業績予想等の将来に関する記述は、本資料の発表日現在において入手可能な情報から得られた判断に基づいており、実際の業績は、様々な不確定要素により異なる場合がございますことをご了承ください。

100年先も誠実



連絡先：経営企画部 経営管理室

TEL 025-266-9111 (大代表)