

# 2020年3月期第1四半期 決算短信補足資料

2019年8月8日



## 1. 主要な経営指標の推移(連結)

### 損益計算書関係

(単位:億円)

	2018/3 1Q実績	2019/3 1Q実績	2020/3月期			
			中期計画	年度計画	1Q実績	対年度計画 進捗率
売上高 <sup>*1</sup>	382	305	1,738	1,830	388	21%
完成工事高	379	302	1,731	1,825	386	21%
国内土木	216	165	944	1,003	208	21%
国内建築	115	104	587	585	133	23%
海外	48	33	200	236	44	19%
兼業事業売上高	2	2	7	5	1	31%
売上総利益	33	32	170	182	45	25%
完成工事利益	32	30	166	178	43	25%
国内土木	21	18	104	109	27	25%
国内建築	9	8	43	52	13	26%
海外	2	3	19	17	2	16%
兼業事業売上総利益	0	1	4	4	1	29%
営業利益	12	9	88	91	22	25%
経常利益	15	11	83	89	21	24%
親会社株主に帰属する四半期純利益	8	7	54	55	13	25%

### 貸借対照表関係

(単位:億円)

	2018/3 実績	2019/3 実績	2020/3 1Q実績
総資産	1,549	1,404	1,327
純資産	486	529	532
有利子負債	139	123	66

### 主要な業績指標

	2018/3	2019/3	2020/3
1株当たり純資産(円)	505.67	549.48	551.26
1株当たり四半期純利益(円) <sup>*2</sup>	8.89	7.68	14.67
自己資本比率	30.7%	36.8%	39.1%

<sup>\*2</sup> 各年度の第1四半期の数値

<sup>\*1</sup> 中期経営計画における2020年3月期の売上高は10億円未満を切り捨てて開示(1,730億円)

※ 1億円未満切捨て

## 2. 主要な経営指標の推移(個別)

### 損益計算書関係

(単位:億円)

	2018/3 1Q実績	2019/3 1Q実績	2020/3月期			
			中期計画	年度計画	1Q実績	対年度計画 進捗率
受注高(不動産事業含む)	367	433	1,540	1,530	261	17%
売上高*1	351	276	1,562	1,652	339	21%
完成工事高	350	275	1,558	1,649	339	21%
国内土木	201	152	845	939	191	20%
国内建築	111	97	568	570	130	23%
海外	37	25	145	140	17	13%
不動産事業売上高	1	1	4	2	0	37%
売上総利益	27	26	147	156	37	24%
完成工事総利益	27	25	145	155	37	24%
国内土木	17	15	90	95	23	25%
国内建築	8	8	41	50	13	27%
海外	0	2	12	8	0	1%
不動産事業売上総利益	0	0	2	1	0	47%
営業利益	9	7	76	79	18	24%
経常利益	9	9	72	76	18	24%
四半期純利益	6	6	48	50	12	25%

### 貸借対照表関係

(単位:億円)

	2018/3 実績	2019/3 実績	2020/3 1Q実績
総資産	1,455	1,292	1,218
純資産	455	489	490
有利子負債	124	117	61

### 主要な業績指標

	2018/3	2019/3	2020/3
1株当たり純資産(円)	484.20	520.63	520.81
1株当たり四半期純利益(円)*2	6.60	6.48	13.54
自己資本比率	31.3%	37.9%	40.3%

\*2 各年度の第1四半期の数値

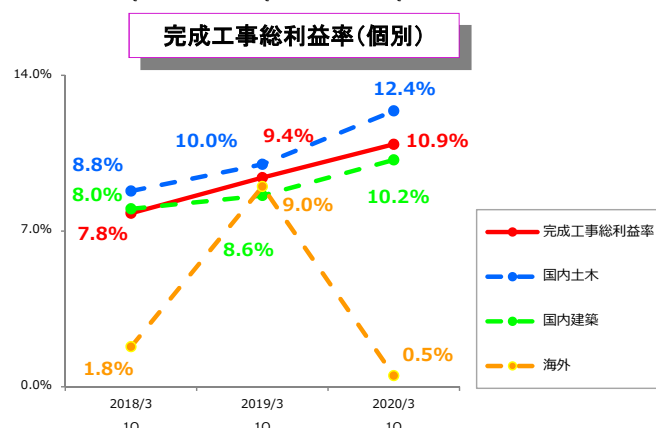
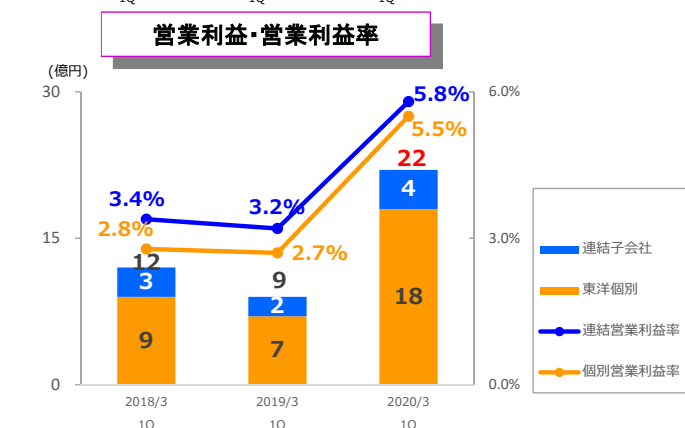
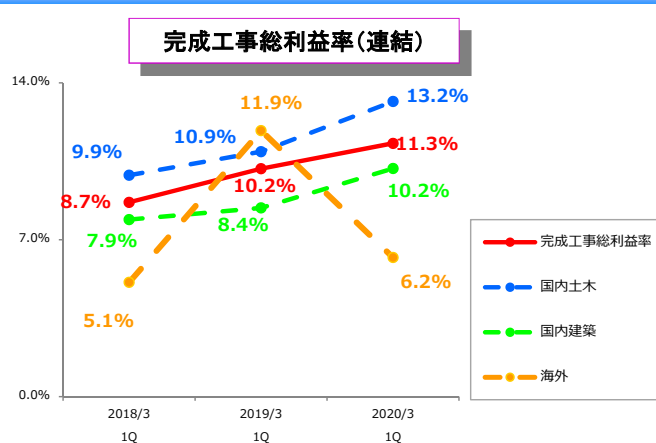
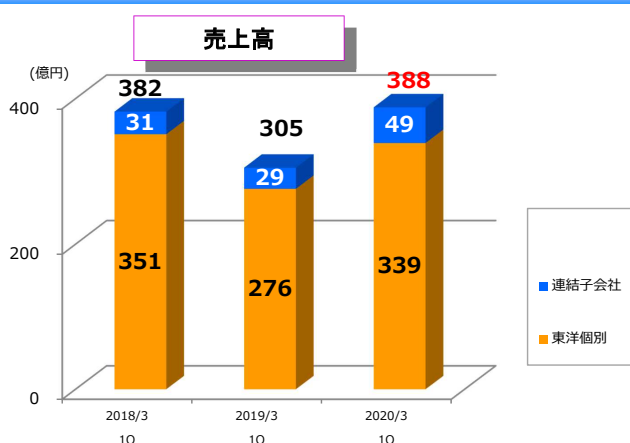
\*1 中期経営計画における2020年3月期の売上高は10億円未満を切り捨てて開示(1,560億円)

\* 1億円未満切り捨て

-2-



## 3. 売上高・営業利益・完成工事総利益率の推移

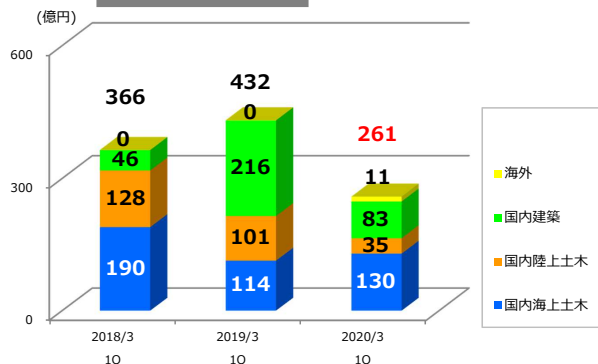


-3-

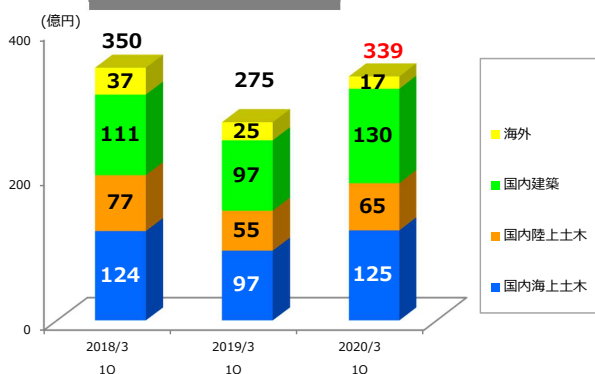


## 4. 2020年3月期第1四半期 受注・完成工事高の状況(個別)

### 受注高(個別)



### 完成工事高(個別)



### 主な受注工事

	発注者	工事名
土	東京都	六郷ポンプ所設備再構築に伴う建設及び耐震補強工事
	国土交通省東北地方整備局	久慈湾湾口地区防波堤本体工事(その2)
	国土交通省近畿地方整備局	神戸港六甲アイランド地区岸壁(-16m)等耐震改良工事
	国土交通省東北地方整備局	久慈湾湾口地区防波堤本体工事
木	国土交通省東北地方整備局	八戸港八太郎・河原木地区航路泊地(埋没)付帯施設築造工事(その2)
	神奈川県内広域水道企業団	西長沢浄水場沈でん池耐震補強工事(その2)
	横浜冷凍株式会社	(仮称)ヨコレイ アイランドシティ物流センター新築工事
建	横浜冷凍株式会社	(仮称)横浜冷凍株式会社 長崎ソーティングスポット新築工事
	国立弓削商船高等専門学校	弓削商船高等専門学校(女子棟)新営その他工事
	日立造船株式会社	日立造船船第1鉄構工場(7~3柱)、製缶工場復旧工事

### 主な完成工事



東京外環自動車道 大和田工事(千葉県)



平成27年度海の森水上競技場整備工事(東京都)

※ 受注高は不動産事業を含んでおりません

- 4 -

東洋建設

## 5. 2020年3月期業績予想

	連結				個別			
	2019/3 実績	2020/3 中計	2020/3 計画	前年度 増減	2019/3 実績	2020/3 中計	2020/3 計画	前年度 増減
売上高	1,638	1,738	1,830	192	1,487	1,562	1,652	165
完成工事高	1,630	1,731	1,825	195	1,484	1,558	1,649	165
国内土木	925	944	1,003	78	851	845	939	88
国内建築	537	587	585	48	517	568	570	53
海外	167	200	236	69	115	145	140	25
兼業事業売上高	8	7	5	△ 3	3	4	2	△ 1
売上総利益	167	170	182	15	145	147	156	11
完成工事総利益	163	166	178	15	143	145	155	12
国内土木	98	104	109	11	87	90	95	8
国内建築	48	43	52	4	47	41	50	3
海外	16	19	17	1	9	12	8	△ 1
兼業事業総利益	4	4	4	0	1	2	1	0
一般管理費	89	82	91	2	74	71	76	2
営業利益	78	88	91	13	70	76	79	9
国内土木	36	47	46	10	32	41	40	8
国内建築	32	28	35	3	32	26	34	2
海外	6	10	8	2	4	6	3	△ 1
兼業事業	2	3	2	0	1	2	1	0
営業利益率	4.8%	5.1%	5.0%	0.2%	4.7%	4.9%	4.8%	0.1%
経常利益	80	83	89	9	71	72	76	5
親会社株主に帰属する当期純利益	54	54	55	1	48	48	50	2
ROE	11.0%	10.1%	10.3%	△ 0.7%	10.3%	9.6%	9.8%	△ 0.5%

※ 中期計画における2020年3月期の連結売上高は、10億円未満を切り捨てて開示(1,730億円)

※ 2020年3月期の個別売上高計画は、10億円未満を切り捨てて開示(1,560億円)

※ ROEは親会社株主に帰属する当期純利益/(非支配株主持分を除く期首純資産額+非支配株主持分を除く期末純資産額)/2)で算出

### 売上総利益率実績・計画

	連結			個別		
	2019/3 実績	2020/3 中計	2020/3 計画	2019/3 実績	2020/3 中計	2020/3 計画
売上総利益率	10.2%	9.8%	10.0%	9.8%	9.4%	9.5%
完成工事総利益率	10.0%	9.6%	9.8%	9.7%	9.3%	9.4%
国内土木	10.7%	11.0%	10.8%	10.3%	10.8%	10.2%
国内建築	9.1%	7.3%	8.9%	9.1%	7.3%	8.9%
海外	9.7%	9.5%	7.5%	8.1%	8.8%	6.0%
兼業事業売上総利益率	51.2%	66.6%	76.1%	44.4%	48.9%	51.0%

### 受注実績・計画(個別)

	(単位:億円)			
	2019/3 実績	2020/3 中計	2020/3 計画	前年度 増減
受注高	1,553	1,540	1,530	△ 23
国内土木	817	830	860	43
海上	505	600	574	69
陸上	312	230	286	△ 26
国内建築	552	580	580	27
海外	183	130	90	△ 93

※ 1億円未満切り捨て

※ 1億円未満切り捨て

- 5 -

東洋建設