

2020年3月期 第1四半期 決算補足説明資料

2019年8月
(証券コード：4553)

2020年3月期第1四半期 決算概要

- 売上高 / 近年の追補品も順調に推移し、増収
- 営業利益 / 売上高の増加と売上原価率の改善により増益
- 経常利益 / 前年同期は大幅なデリバティブ評価益を計上し、当期は評価損へ転じたものの営業利益の増加により増益

(単位：百万円，%)

期	20/3 1Q			19/3 1Q		
	金額	対売上高 比率	前年同期 比	金額	対売上高 比率	前年同期 比
売上高	28,406	100.0	+ 11.4	25,494	100.0	+ 13.2
売上原価	15,099	53.2	+ 8.7	13,894	54.5	+ 10.7
販管費	8,097	28.5	- 0.0	8,099	31.8	+ 6.7
営業利益	5,209	18.3	+ 48.8	3,500	13.7	+ 47.3
経常利益	5,283	18.6	+ 9.9	4,806	18.9	+ 64.1
親会社株主に帰属する 四半期純利益	3,764	13.3	+ 5.6	3,566	14.0	+ 77.8
(為替レート：TTM) 1ドル	2019/6		2019/3	2018/6		2018/3
	107.79円		110.99円	110.54円		106.24円

2020年3月期第1四半期 決算概要(計画進捗率)

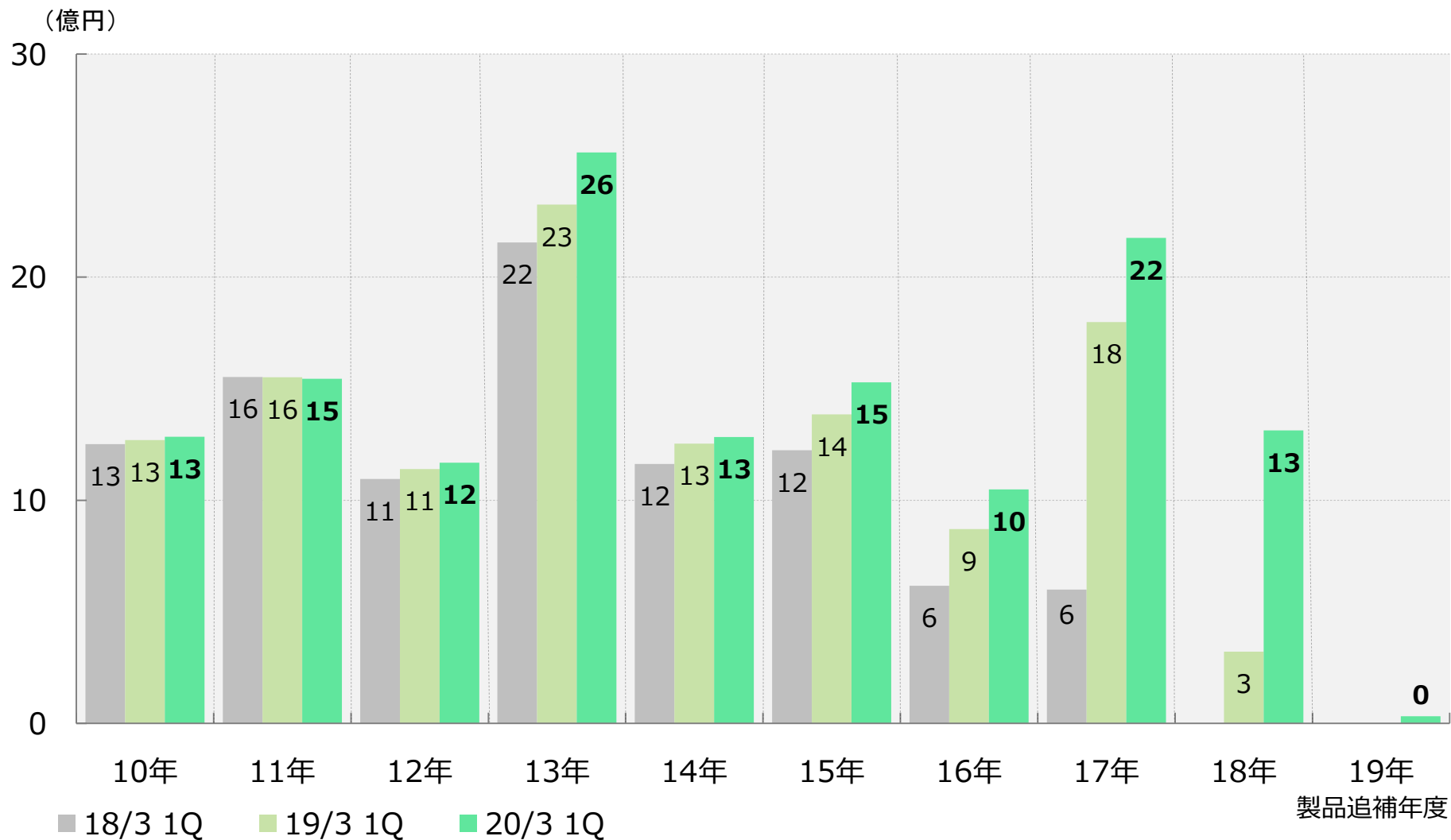
- 売上高 / ほぼ計画通りの進捗
- 営業利益 / 研究開発費を主因とする販管費の費消の遅れもあり、上振れ

(単位：百万円，%)

期	20/3							
	1Q実績		2Q計画			通期計画		
項目	金額	対売上高比率	金額	対売上高比率	進捗率	金額	対売上高比率	進捗率
売上高	28,406	100.0	58,000	100.0	49.0	111,000	100.0	25.6
売上原価	15,099	53.2	31,800	54.8	47.5	62,000	55.9	24.4
販管費	8,097	28.5	17,700	30.5	45.7	34,500	31.1	23.5
営業利益	5,209	18.3	8,500	14.7	61.3	14,500	13.1	35.9
経常利益	5,283	18.6	8,700	15.0	60.7	14,600	13.2	36.2
親会社株主に帰属する 四半期純利益	3,764	13.3	6,000	10.3	62.7	10,400	9.4	36.2

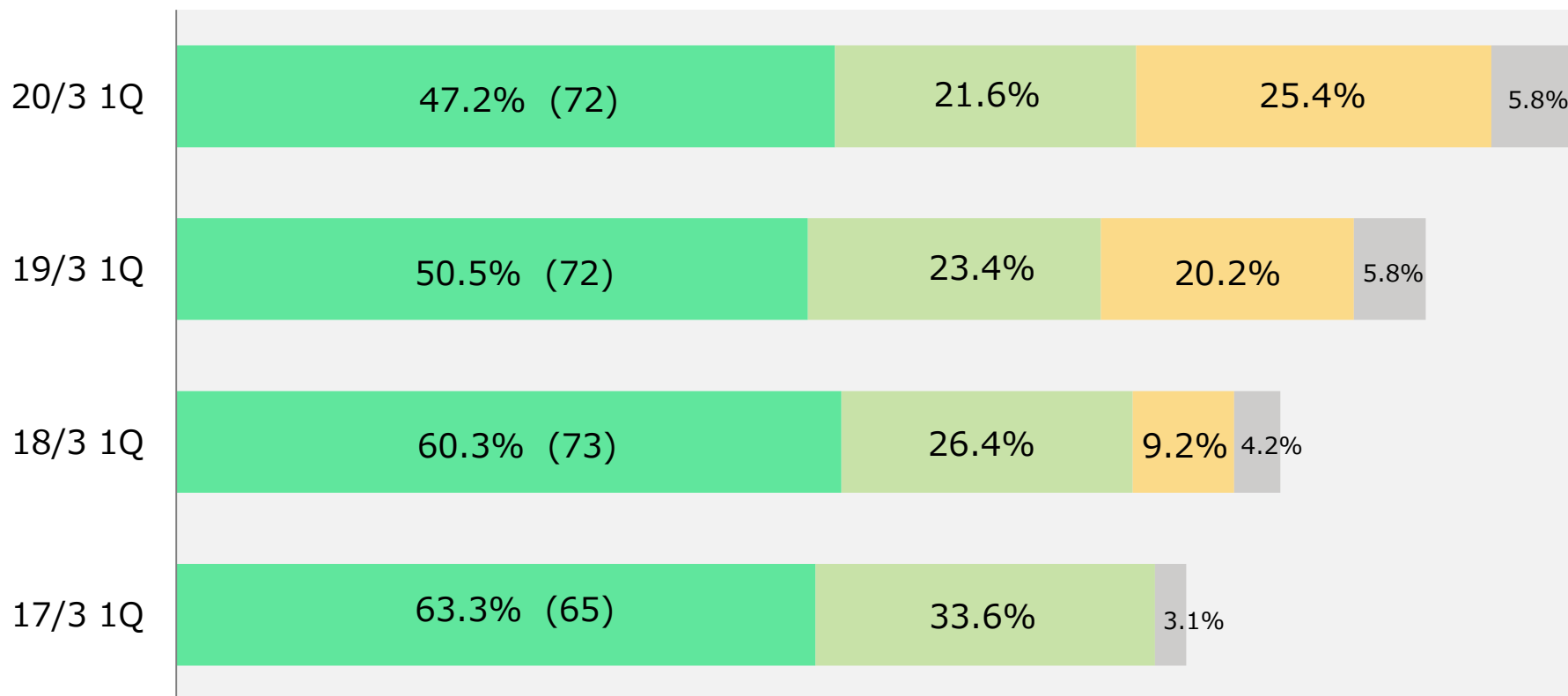
追補年度別売上高推移 (単体)

- 18年度追補品が大きく伸張。その他の年度についても売上が増加。



販路別売上高推移 (単体)

- 医薬品卸との協業により、医薬品卸の売上が上昇
- 代理店比率は低下したものの、売上は微増

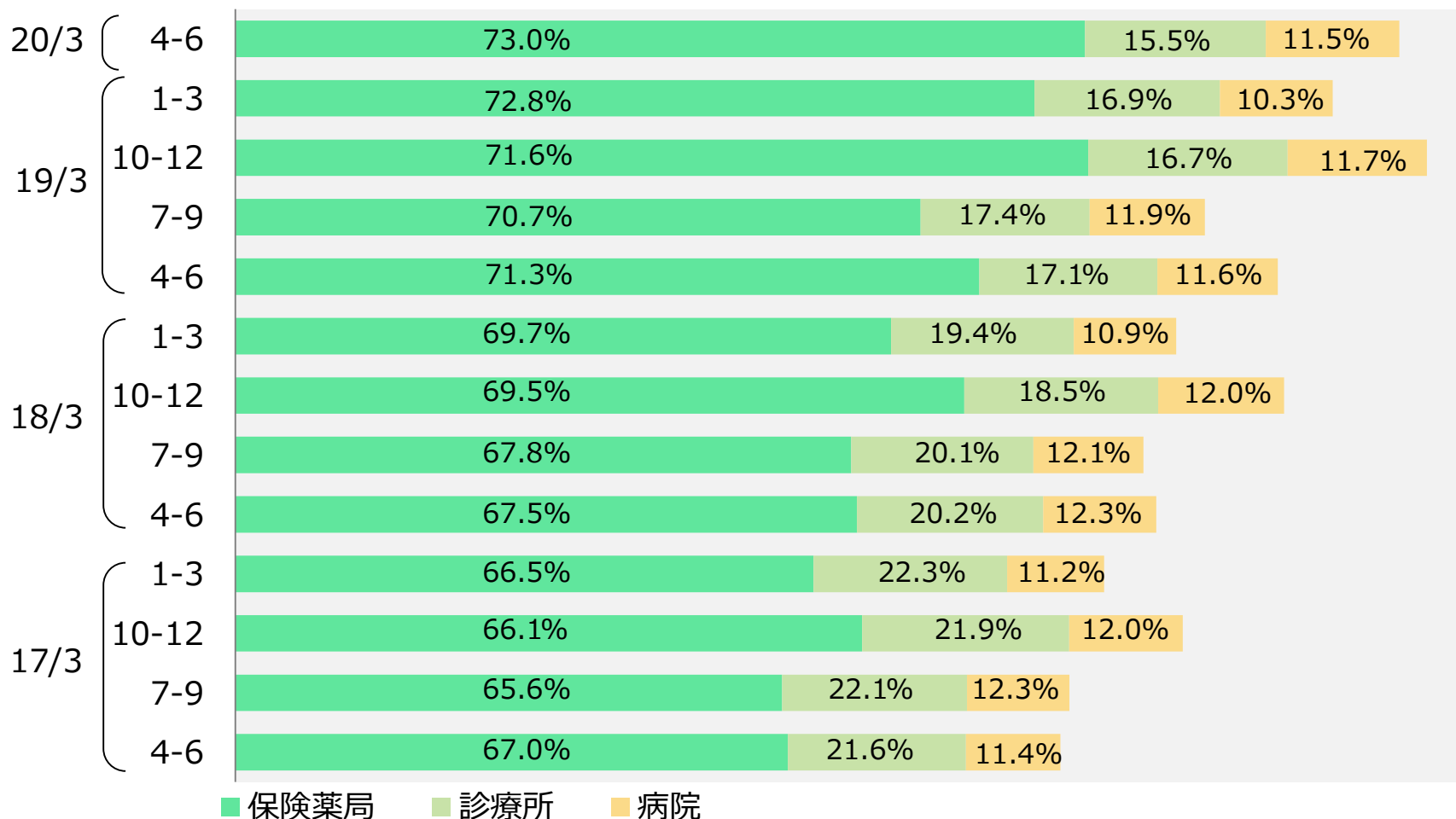


■ 営業所・本社 ■ 代理店 ■ 医薬品卸 ■ その他 (他社販売・受託・輸出)

() は営業所数

納入先売上高推移 (単体)

● 保険薬局での売上が順調に推移



(他社販売等を除く。診療所+保険薬局+病院を100%としている。)

販売費及び一般管理費

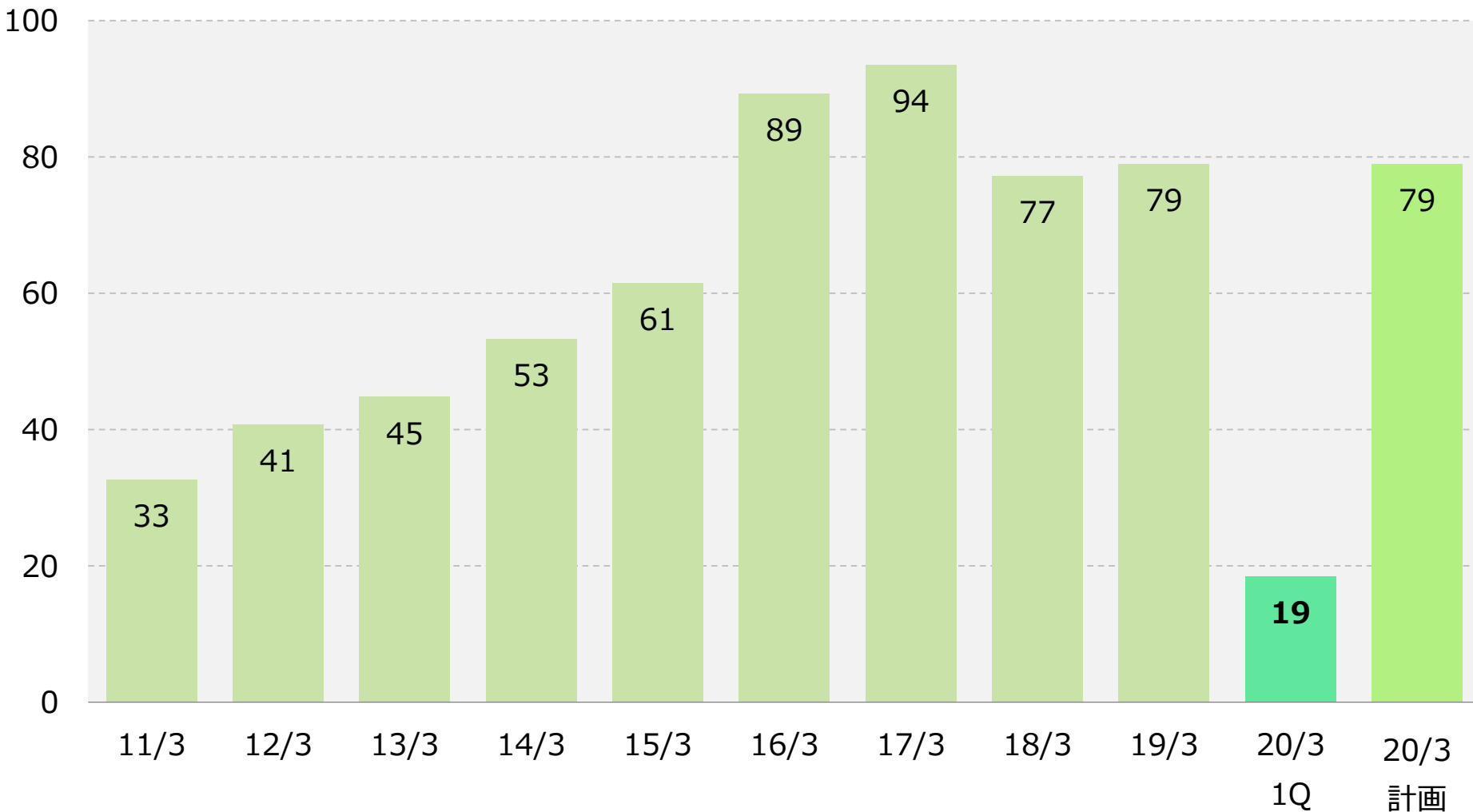
- 販管費は研究開発費が増加したが、人件費やその他費用が減少したため前年同期比微減
- 人件費の減少要因は、前年同期に、役員退職慰労金打ち切り支給に伴い引当計上をおこなったため

(単位：百万円, %)

期	20/3 1Q			19/3 1Q		
項目	金額	対売上高 比率	前年同期 比	金額	対売上高 比率	前年同期 比
人件費	3,742	13.2	- 1.1	3,784	14.8	+ 10.9
研究開発費	1,851	6.5	+ 7.2	1,726	6.8	+ 1.8
荷造費	549	1.9	+ 11.3	494	1.9	- 6.5
減価償却費	239	0.8	- 11.2	269	1.1	- 0.6
広告宣伝費	168	0.6	+ 29.5	130	0.5	- 8.1
その他	1,544	5.4	- 8.8	1,693	6.6	+ 10.0
販管費	8,097	28.5	- 0.0	8,099	31.8	+ 6.7

研究開発費推移

(億円)



貸借対照表

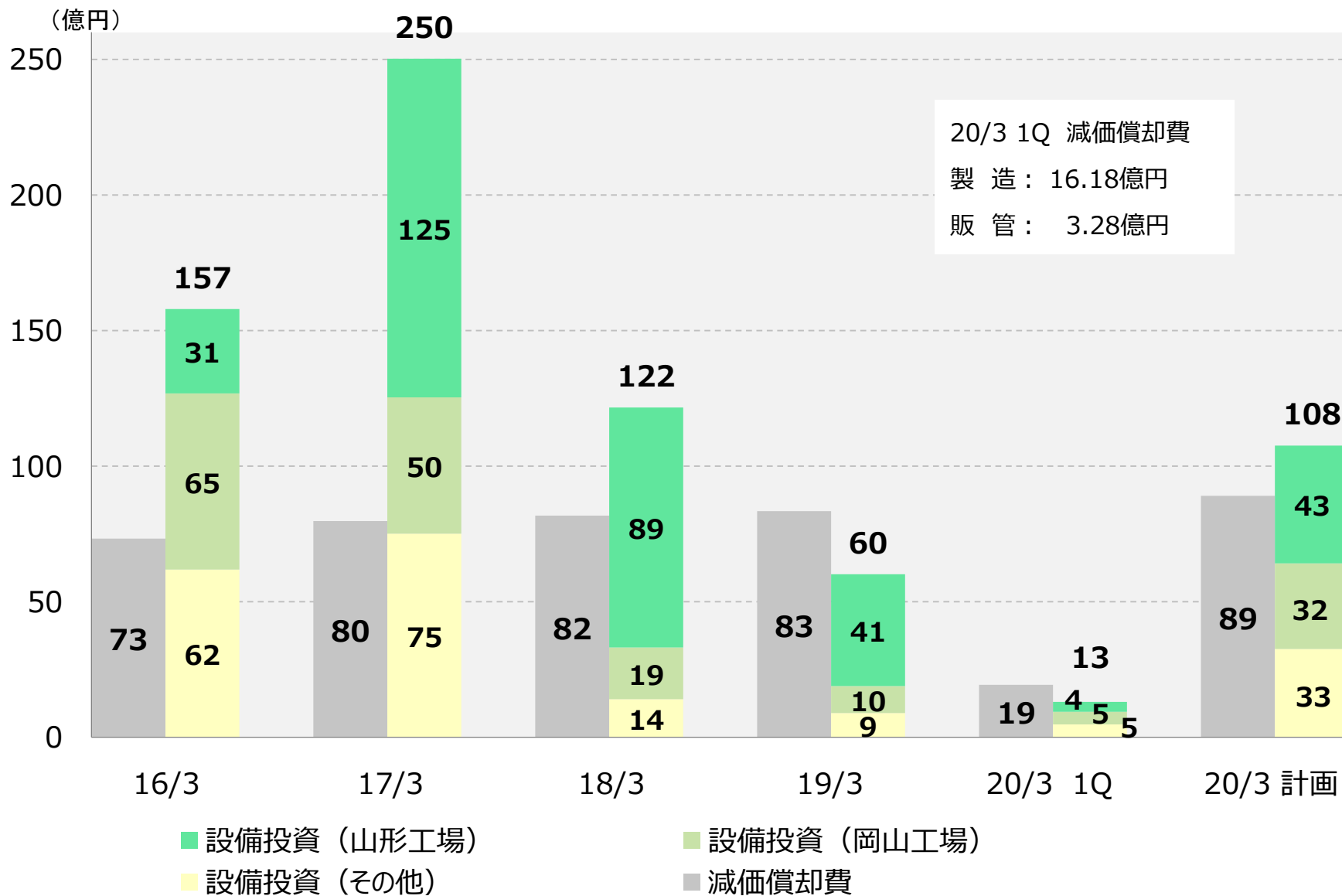
- その他流動資産／生産数量増加に伴う仕掛品等が増加
- その他流動負債／法人税支払いにより未払法人税等が減少
- 自己資本比率／純利益増加や長期借入金返済により50.1%に上昇

(単位：百万円)

項目	19/6	19/3	増減
現金及び預金	22,675	26,762	- 4,087
受取手形及び売掛金	29,316	27,905	+ 1,410
電子記録債権	6,687	6,719	- 31
有価証券	5,499	4,999	+ 499
商品及び製品	17,367	17,591	- 224
その他流動資産	26,030	24,226	+ 1,804
流動資産計	107,577	108,206	- 628
建物及び構築物	46,720	47,376	- 655
機械装置及び運搬具	11,937	11,913	+ 23
建設仮勘定	2,197	2,110	+ 86
その他固定資産	20,427	19,197	+ 1,230
固定資産計	81,282	80,597	+ 684
資産合計	188,860	188,803	+ 56

項目	19/6	19/3	増減
支払手形及び買掛金	7,239	6,466	+ 772
電子記録債務	10,729	9,990	+ 739
1年内返済予定の長期借入金	6,554	6,396	+ 158
設備関係支払手形及び未払金	2,609	2,069	+ 539
その他流動負債	8,820	12,254	- 3,434
流動負債計	35,953	37,177	- 1,223
長期借入金	41,926	43,407	- 1,481
新株予約権付社債	15,032	15,035	- 2
その他固定負債	1,379	1,412	- 33
固定負債計	58,337	59,854	- 1,517
負債合計	94,291	97,032	- 2,740
純資産合計	94,568	91,771	+ 2,797
負債・純資産合計	188,860	188,803	+ 56

設備投資・減価償却費



(減価償却費は研究開発費分も含む)

**将来予想に関連する記述については、目標や予測に基づいており、
確約や保証を与えるものではありません。
予想と異なる結果になることがある点を認識された上で、ご利用下さい。**

お問い合わせ先

東和薬品株式会社 広報・IR室

ir@towayakuhin.co.jp TEL.06-6900-9102 FAX.06-6908-6060