

2020年3月期 第1四半期 決算補足説明資料



株式会社アドバネクス

2019年8月9日

本資料は2019年6月30日現在のデータに基づいて作成されております。本資料に記載された意見や予測等は、資料作成時点の当社の判断であり、予告なしに変更されることがあります。

1. 2020年3月期第1四半期 連結業績概要
2. 2020年3月期 通期連結業績予想

1-1. 2020年3月期第1四半期連結業績概要



(単位：百万円)

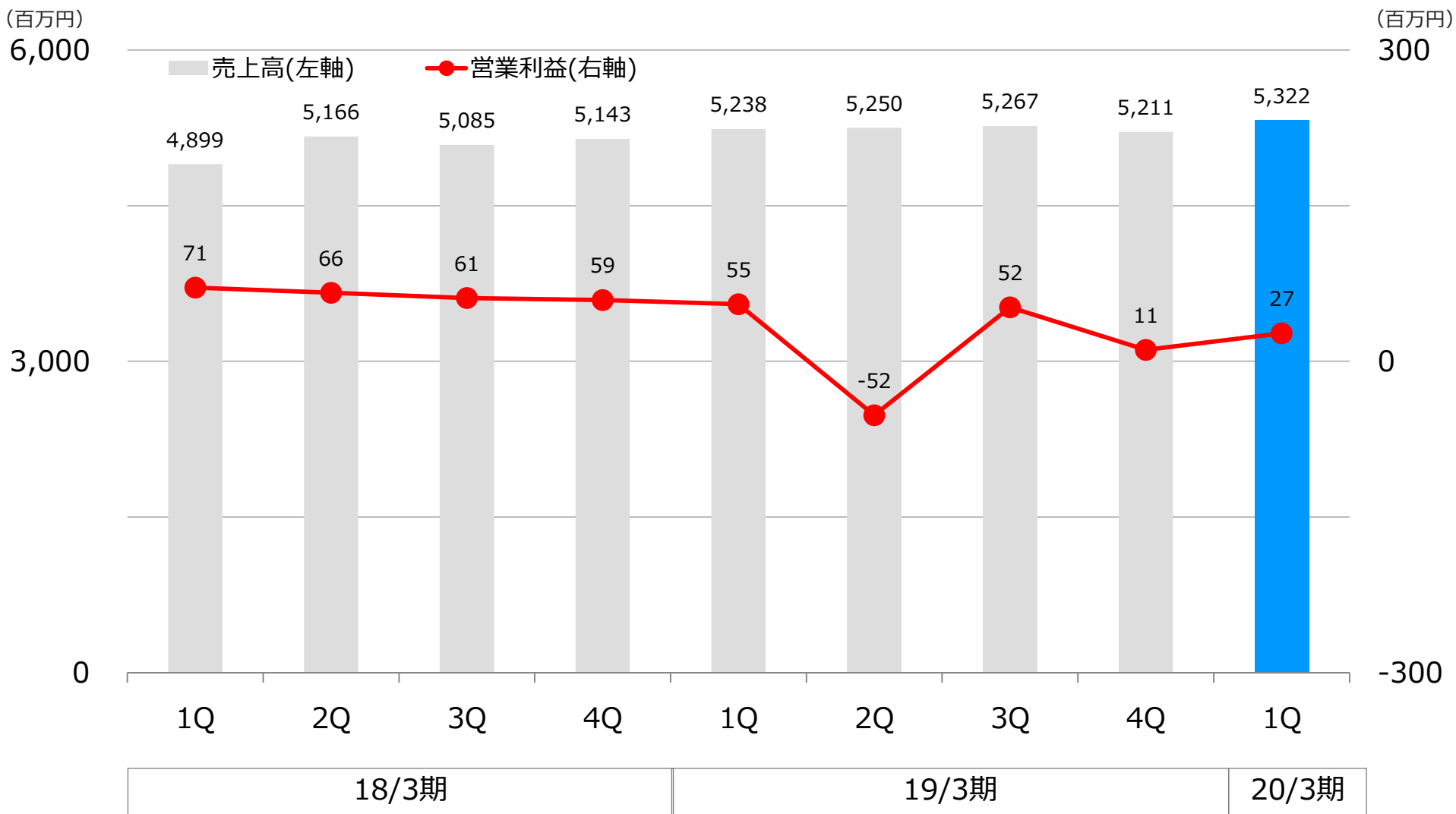
	2019/3期1Q	2020/3期1Q	前期同四半期比 増減額	前期同四半期比 増減率
売上高	5,238	5,322	84	1.6%
営業利益	55	27	△28	△50.4%
営業利益率	1.1%	0.5%	-	-
経常利益	82	△69	△152	-
親会社株主に帰属する 四半期純利益	△1	△163	△162	-

19年3月期1Qレート： 1 US\$ = 108.7円

20年3月期1Qレート： 1 US\$ = 110.0円

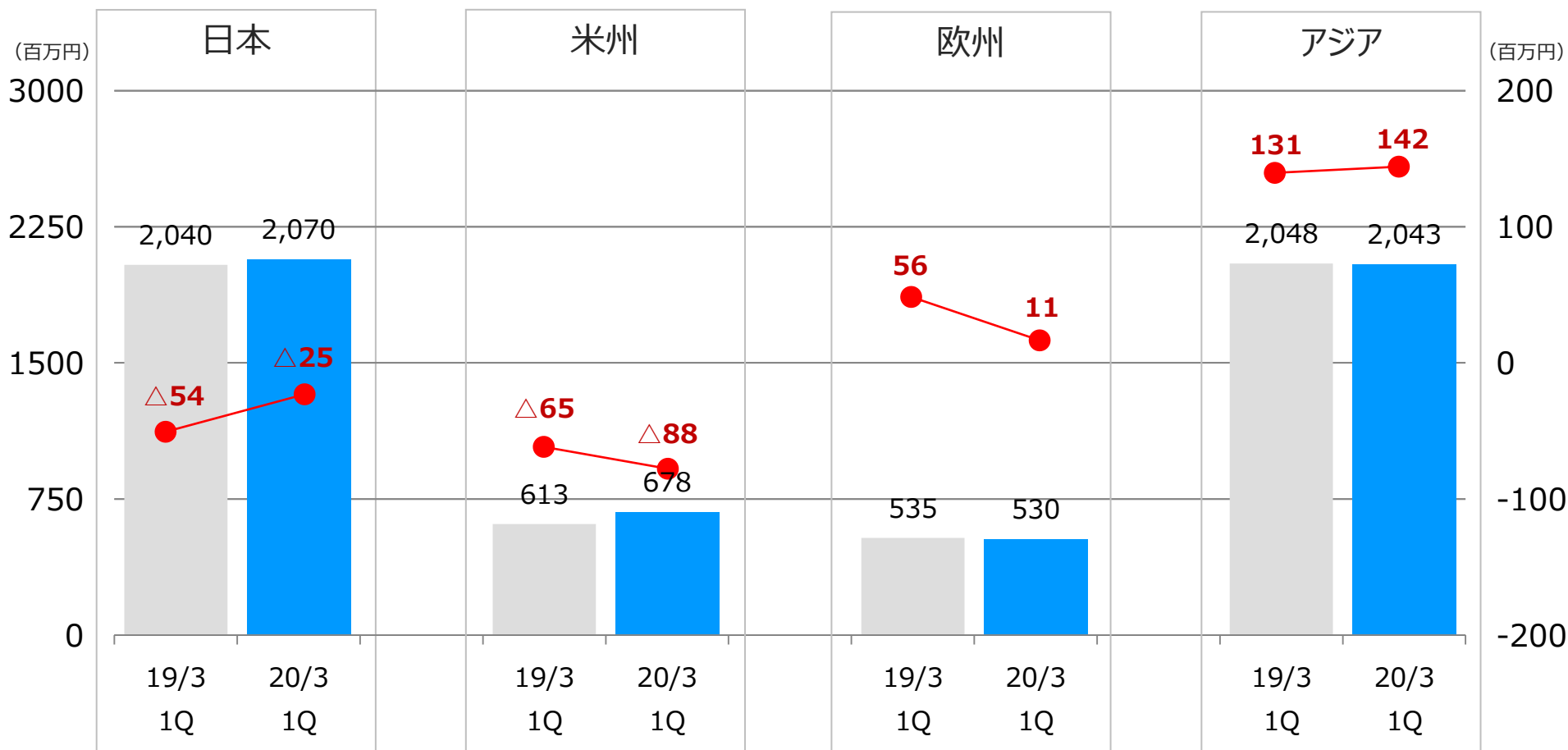
- 売上高は、米中貿易摩擦の逆風の中、自動車向けが堅調に推移し、前年同四半期比増収
- 営業利益は、今期から稼働したチェコとインドの新工場がいわゆる“創業赤字”で新たな負担となったことや、メキシコ工場の立上げコストが増加したことなどから前年同四半期比減益
- 為替差損の発生等により経常損失は69百万円
- 上記段階利益に加えイギリスの工場統合によるリストラ費用の発生などにより親会社株主に帰属する四半期純損失は163百万円

1-3. 連結売上高・営業利益推移



1-4. 所在地別売上高・セグメント利益

■ 売上高 (左軸) ● セグメント利益 (右軸)



+ 自動車向け売上増加
- OA向け売上減少

+ 医療向け売上増加
- 自動車向け売上減少
- 米中の立上げコスト増

+ 航空機向け売上増加
- 米中の立上げコスト

+ 自動車向け売上増加
+ 対米国向け需要のメキシコ移動
+ インド・ネパールの収益改善
- 米中貿易摩擦による中国減速
- インドの立上げコスト

19年3月期1Qレート： 1 US\$ = 108.7円

20年3月期1Qレート： 1 US\$ = 110.0円

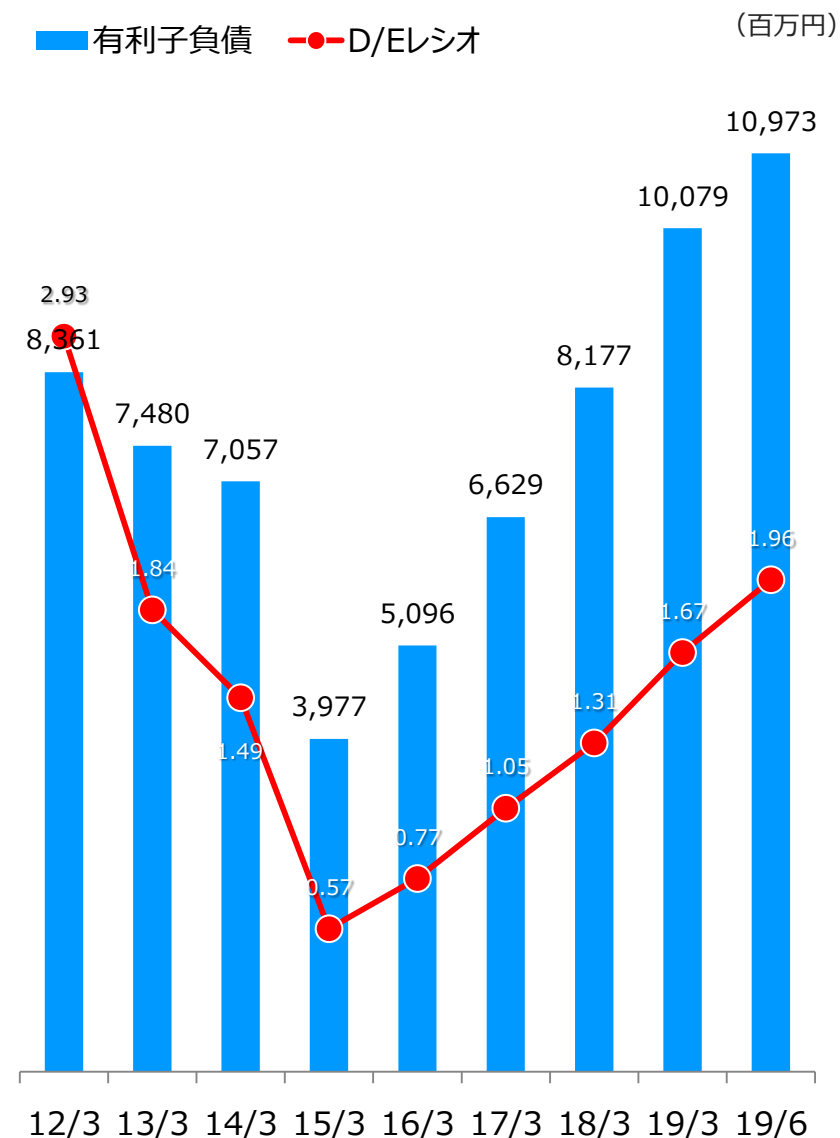
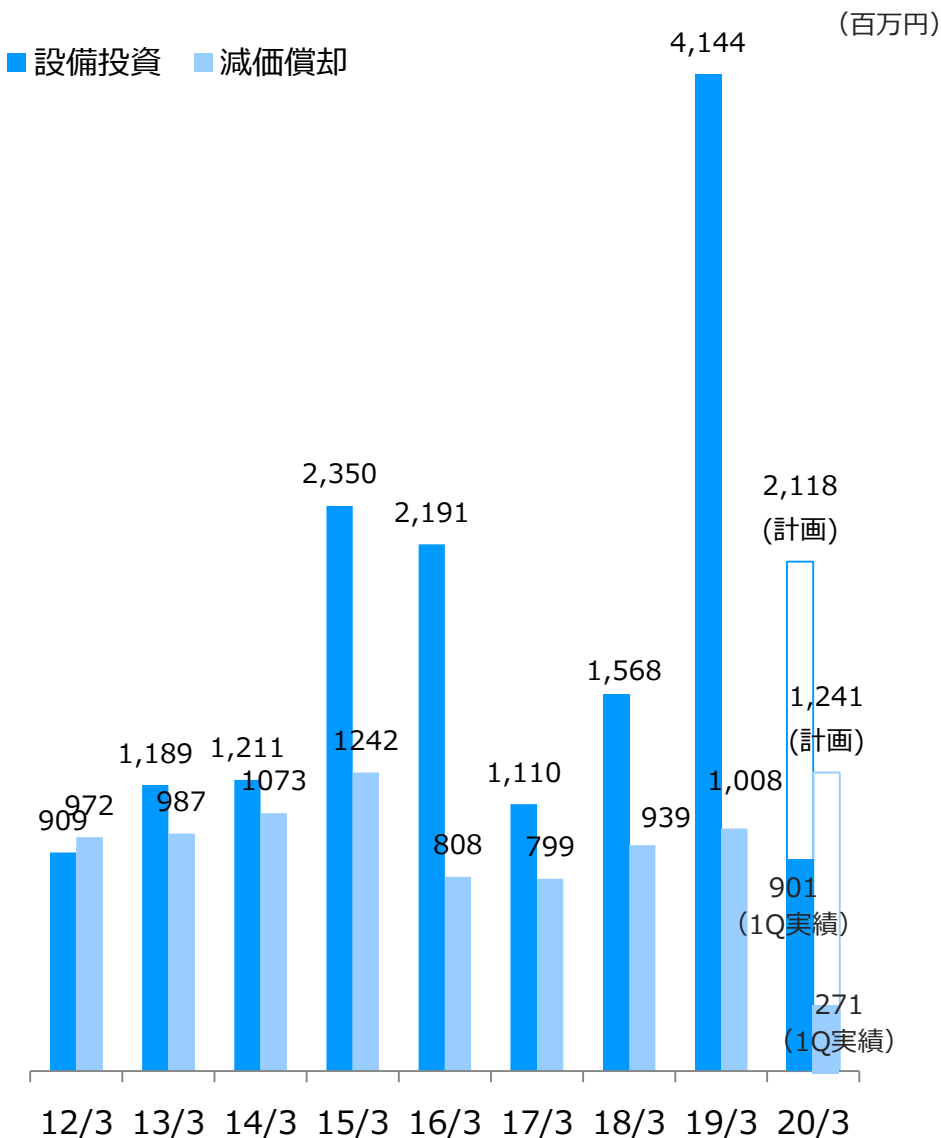
1-5. 連結市場別売上高

	19/3期1Q 売上高	構成比	20/3期1Q 売上高	構成比	増減額	増減率 (百万円)
自動車(輸送機器)	2,381	45.5%	2,663	50.0%	282	11.8%
OA機器	910	17.4%	786	14.8%	△124	△13.6%
医療機器	474	9.0%	473	8.9%	△1	△0.2%
精密機器	291	5.6%	238	4.5%	△53	△18.2%
航空機器	166	3.2%	208	3.9%	42	25.3%
インフラ・住設	242	4.6%	188	3.5%	△54	△22.3%
AV・家電	171	3.3%	162	3.0%	△9	△5.3%
情報通信機器	143	2.7%	125	2.3%	△18	△12.6%
その他	460	8.8%	479	9.0%	19	4.1%
合計	5,238	100.0%	5,322	100.0%	84	1.6%

19年3月期1Qレート： 1 US\$ = 108.7円

20年3月期1Qレート： 1 US\$ = 110.0円

1-6. 設備投資・減価償却・有利子負債



1. 2020年3月期第1四半期 連結業績概要
2. 2020年3月期 通期連結業績予想

2. 2020年3月期 連結業績予想

期初予想から変更はありません

(百万円)

	2019年3月期 (実績)	2020年3月期 (予想)	前期比増減額	前期比増減率
売上高	20,967	21,900	+933	+4.4%
営業利益	66	330	+264	+396.1%
営業利益率	0.3%	1.5%	-	-
経常利益	69	260	+191	+274.1%
親会社株主に帰属する 当期純利益	△107	50	+157	-
				(円)
一株あたり 配当	30	30	±0	0%

(お問い合わせ先)

株式会社アドバネクス
総務部広報IR課

TEL : 03 - 3822 - 5865

Email : tsutomu_kumaki@advanex.co.jp

URL : <http://www.advanex.co.jp>