

# AOI TYO Holdings

2019年12月期 第2四半期

決算説明資料(速報版)

2019年8月

AOI TYO Holdings株式会社

## 目次

1. 連結決算概要
2. 連結業績予想
3. Appendix – 会社概要、株式情報等



# 1. 連結決算概要

# 連結決算ハイライト

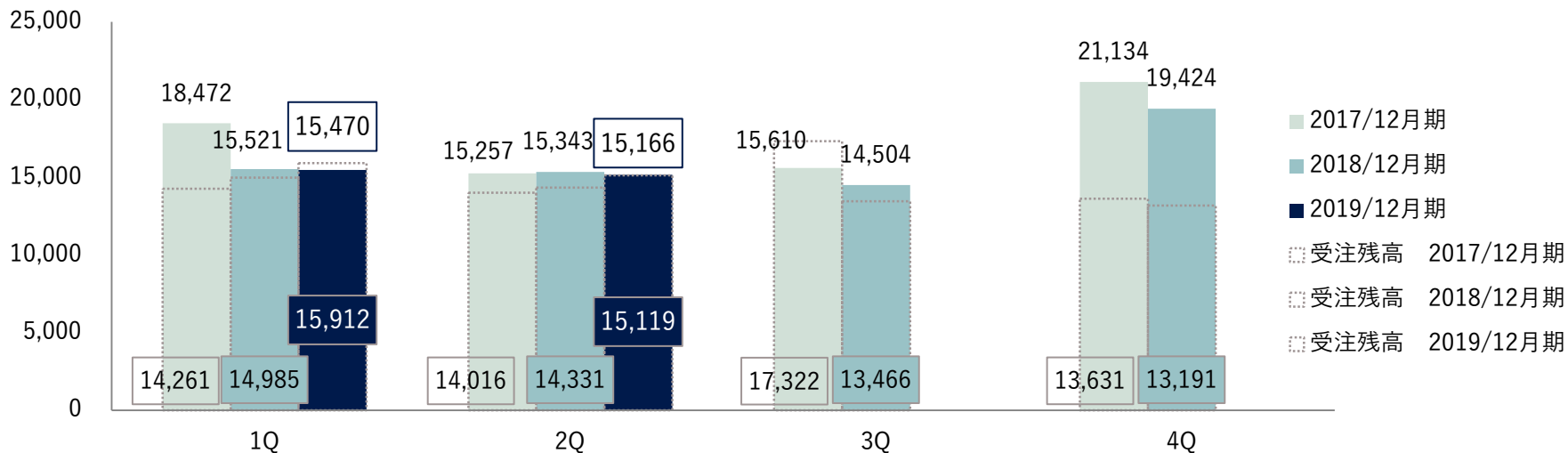
- 売上高は前年同期比ほぼ同水準だが、業績予想を4.4%下回り、その結果、営業利益も未達
- 政策保有株式の売却により特別利益を計上したものの、業績が不振な子会社の整理に伴う特別損失を計上

単位：百万円	2017年12月期 2Q	2018年12月期 2Q	2019年12月期 2Q	前期比	(期初)業績 予想比
売上高	33,729	30,864	30,636	△ 227	△ 1,364
営業利益	2,358	1,746	816	△ 929	△ 284
経常利益	2,305	1,680	637	△ 1,042	△ 363
親会社株主に帰属する 四半期純利益	1,189	1,170	257	△ 913	△ 243
EBITDA	2,932	2,357	1,531	△ 825	△ 299

# 四半期別売上高推移と受注残高

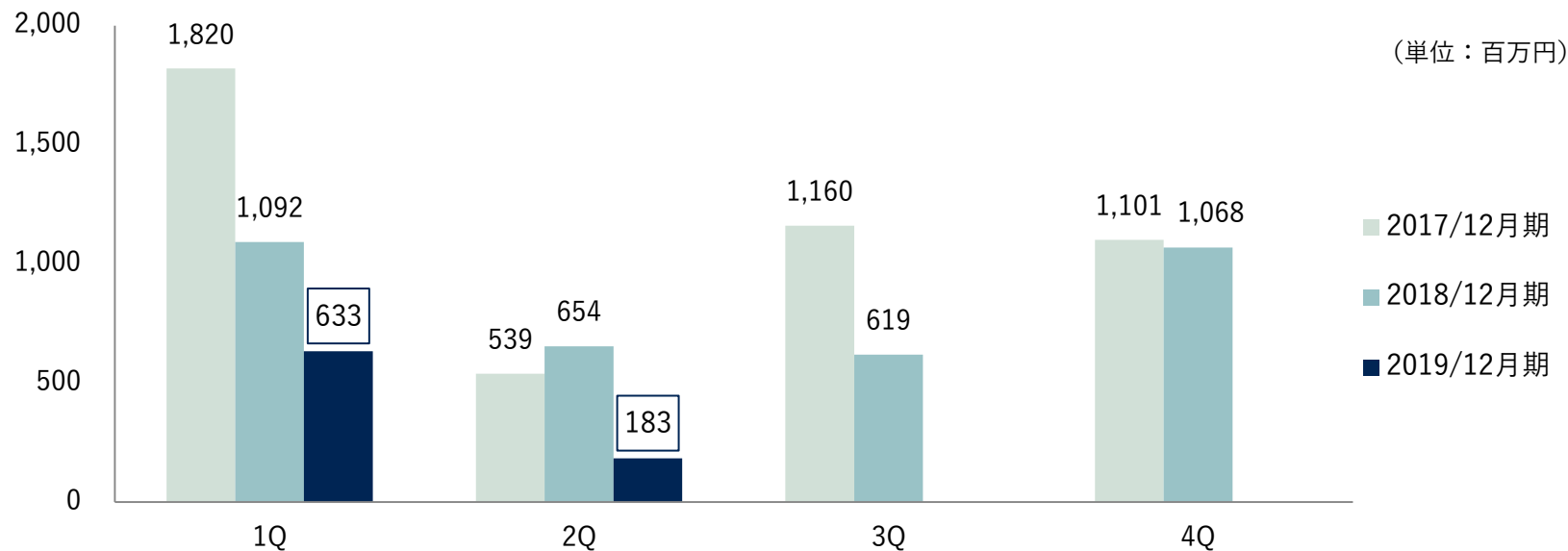
- 働き方改革による受注コントロールを継続しつつも、大手広告会社からの受注・売上が増加した一方、プリントレスの進展やソリューション事業におけるメディア取扱高の減少等により、1Q・2Qの売上高は前年同期並み
- 2Q末の受注残高は15,119百万円（前年同四半期末比5.4%増）と、受注状況は足元も堅調に推移

（単位：百万円）



# 四半期別営業利益推移

- 働き方改革対応や子会社における新システムの稼働等に伴うコストの増加、利益率の高いプリント売上の減少等により、1Q・2Qの営業利益は前年同期比減少



# 連結貸借対照表サマリー

単位：百万円	2018年12月期	2019年12月期 2Q	主な増減要因
流動資産	35,937	37,290	現金及び預金 + 2,024、受取手形及び売掛金△2,696、電子記録債権+1,715、仕掛品 + 327
固定資産	19,693	19,427	有形固定資産△29、無形固定資産△239
資産合計	55,631	56,717	
流動負債	20,114	18,250	買掛金△1,091、短期借入金△1,277
固定負債	9,837	13,316	長期借入金 + 3,670
負債合計	29,951	31,567	
純資産合計 (総資産に対する比率)	25,679 (46.2%)	25,150 (44.3%)	利益剰余金△269
負債純資産合計	55,631	56,717	

※「『税効果会計に係る会計基準』の一部改正」（企業会計基準第28号2018年2月16日）等を、第1四半期連結会計期間の期首から適用



## 2. 連結業績予想



# 連結業績予想の修正

- 足元の受注状況は堅調に推移していること等から、上期の下振れ分のみを反映し、通期の業績予想を修正

単位：百万円	2019年12月期 前回発表予想	2019年12月期 修正予想
売上高	65,000	63,600
営業利益	2,600	2,300
経常利益	2,500	2,150
親会社株主に帰属する当期純利益	1,300	1,050
EBITDA	4,060	3,760

※2019年2月19日発表

※2019年8月9日発表

## 3. Appendix

### － 会社概要、株式情報等

# 会社概要

会社名 (フリガナ)	AOI TYO Holdings株式会社 (アオイ ティーワイオー ホールディングス カブシキガイシャ)
代表者	代表取締役会長 CEO 吉田 博昭 代表取締役社長 COO 中江 康人
設立	2017年1月4日
資本金	50億円
決算期	12月31日
本社所在地	〒141-8580 東京都品川区大崎1-5-1 大崎センタービル5階 03-6893-5005 (代表)
証券コード	東証一部 / 3975
URL	<a href="http://aoityo.com/">http://aoityo.com/</a>



## グループ系統図



# 株主還元

## ■ 配当

- 配当方針：連結配当性向30%以上
- 2019年12月期は、1株当たり20円の配当予想

	2Q末	期末	合計	配当性向
2018年12月期（実績）	8円	22円	30円	36.4%
2019年12月期（予想）	8円	12円	20円	44.8%

## ■ 自己株式取得 - 下記のとおり自己株式の取得を実施

	取得期間	株式の種類	取得株式の総数	取得価額の総額
前回実績	2018年6月1日～2018年6月7日	普通株式	400,000株	531百万円
今回予定	2019年3月1日～2020年2月29日	普通株式	上限：500,000株 実施済：105,000株	上限：600百万円 実施済：79百万円

# 株主優待制度

- 2019年6月30日現在の株主名簿に記載または記録された、当社株式500株以上を保有する株主様を対象に、下記の株主優待を実施

## 優待品の贈呈

500株以上保有	オリジナルクオカード	3,000円分
1,000株以上保有	オリジナルクオカード	5,000円分
2,000株以上保有	オリジナル優待カタログ	10,000円相当

※オリジナル優待カタログでは、掲載されたグルメ商品などのほか、クオカードや社会貢献活動への寄付よりご希望のものをお選びいただけます

## アニメーションスタジオ見学会ご招待

500株以上保有（応募・抽選）

キャラクター開発と、こま撮りアニメーションを手掛ける、AOI TYOグループ「(株)ティー・ワイ・オードワーフ」のスタジオ見学会へご招待



©NHK・TYO



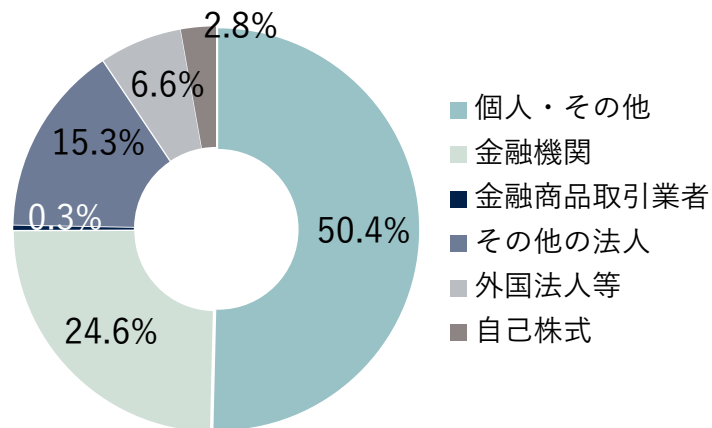
# 株式・株主の状況

※2019年6月30日現在

## 株式数・株主数

発行済株式総数	24,566,447株
株主総数	13,489名

## 所有者別株主構成



## 大株主の状況

	株主名	所有株数	持株比率
1	日本マスタートラスト信託銀行株式会社（信託口）	1,629,900	6.83%
2	株式会社コスモチャンネル	1,153,740	4.83%
3	株式会社IMAGICA GROUP	1,018,000	4.26%
4	日本トラスティ・サービス信託銀行株式会社（信託口9）	810,800	3.40%
5	日本トラスティ・サービス信託銀行株式会社（信託口）	806,200	3.38%
6	フィールズ株式会社	479,660	2.01%
7	資産管理サービス信託銀行株式会社（信託E口）	418,900	1.75%
8	日本トラスティ・サービス信託銀行株式会社（信託口5）	418,000	1.75%
9	原 仁	400,000	1.68%
10	原 文子	328,000	1.37%

※持株比率は自己株式(株)を控除して計算しております。

# 免責事項

当資料には、当社の計画と見通しを反映した将来予想に関する記述を含んでおりません。

かかる将来予想に関する記述は、当社が現時点で入手可能な情報を基にした予想値であり、これらは経済環境、競争状況、新サービスの成否等、不確実な要因の影響を受けます。従いまして、実際の業績はこの資料に記載されている将来予想に関する記述とは大きく異なる場合があることをご承知おきください。

また当社は、この資料の開示後において、かかる将来予想に関する記述を更新して義務を負うものではありません。

ご不明な点がございましたら、下記までご連絡ください。  
財務・経理部（03-3779-8415）