

決算説明資料

2020年4月期 1Q

株式会社ザッパラス

<http://www.zappallas.com/>

TSE 1st Section:3770



I . 決算概要



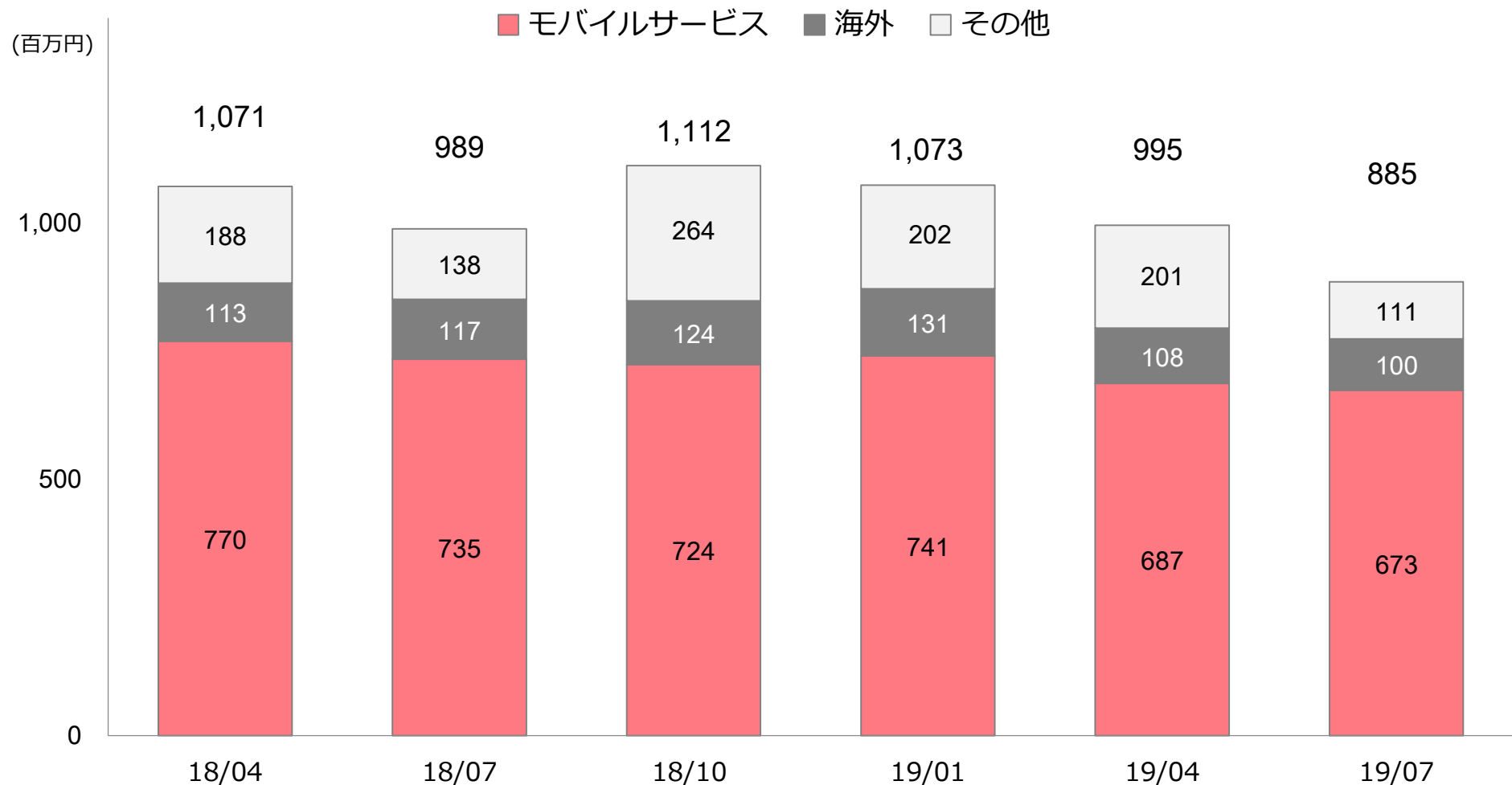
01 連結P/Lサマリー(前四半期比)

(単位：百万円)	2019年4月期4Q (2-4月)		2020年4月期1Q (5-7月)		増減率
	金額	売上比	金額	売上比	
売上高	995	100.0%	885	100.0%	-11.1%
売上総利益	633	63.6%	588	66.4%	-7.1%
販売費及び一般管理費	675	67.8%	623	70.4%	-7.7%
営業利益	-41	-	-35	-	-
経常利益	-4	-	-68	-	-
四半期純利益	-49	-	-85	-	-

Points

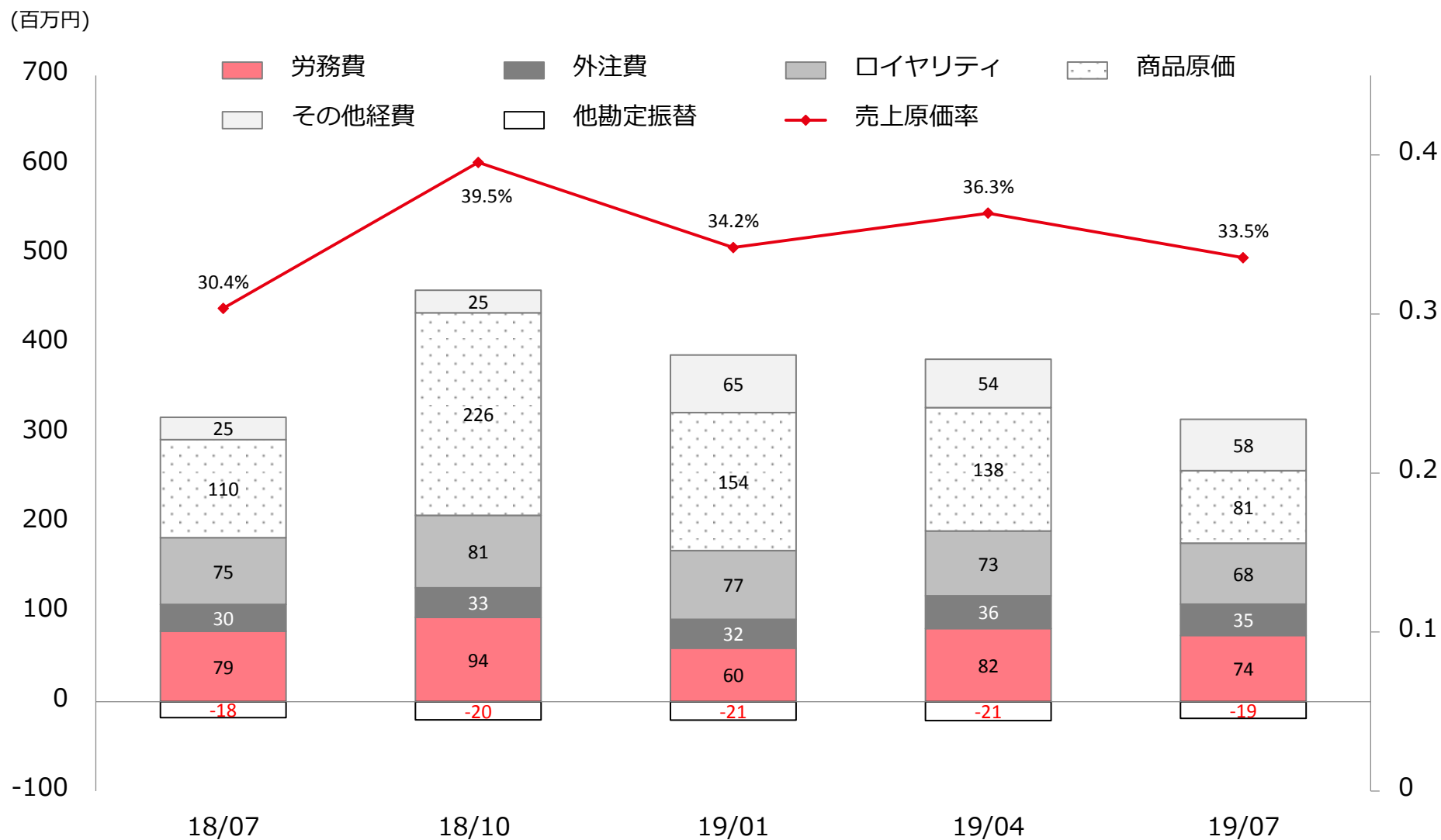
- 売上高は前四半期比でモバイルサービス事業、海外事業が微減。その他事業の旅行事業が季節要因で減少
- 「AGARUTV」制作費用の圧縮、人件費抑制等で販管費は減少
- 米国子会社に対する貸付金等、外貨建て資産に対する為替差損により、経常損失を計上

02 連結売上高の四半期推移

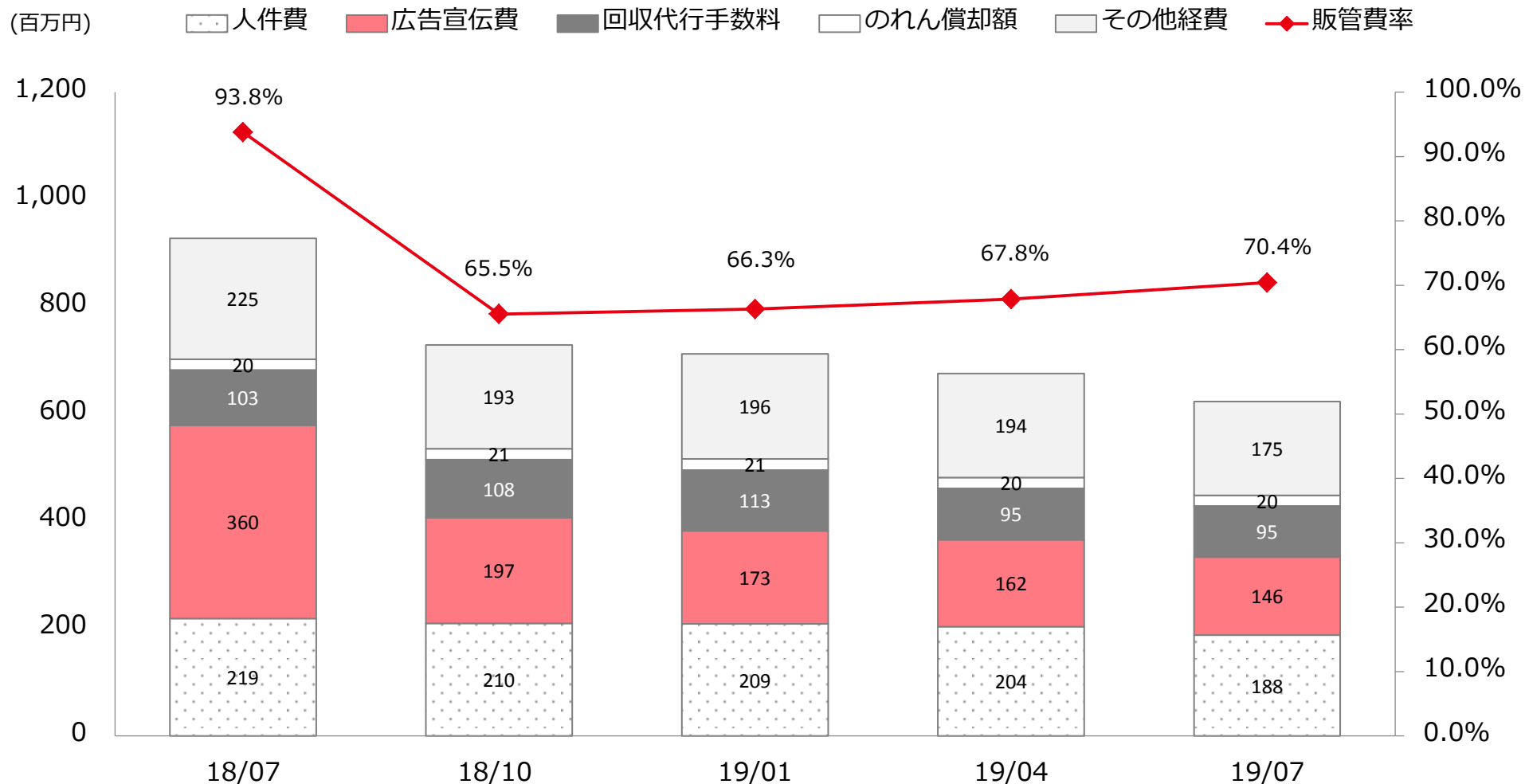


(*) : セグメント間取引が発生しておりますが、金額が軽微のため上記グラフには調整額を含めておりません。

03 連結売上原価の四半期推移

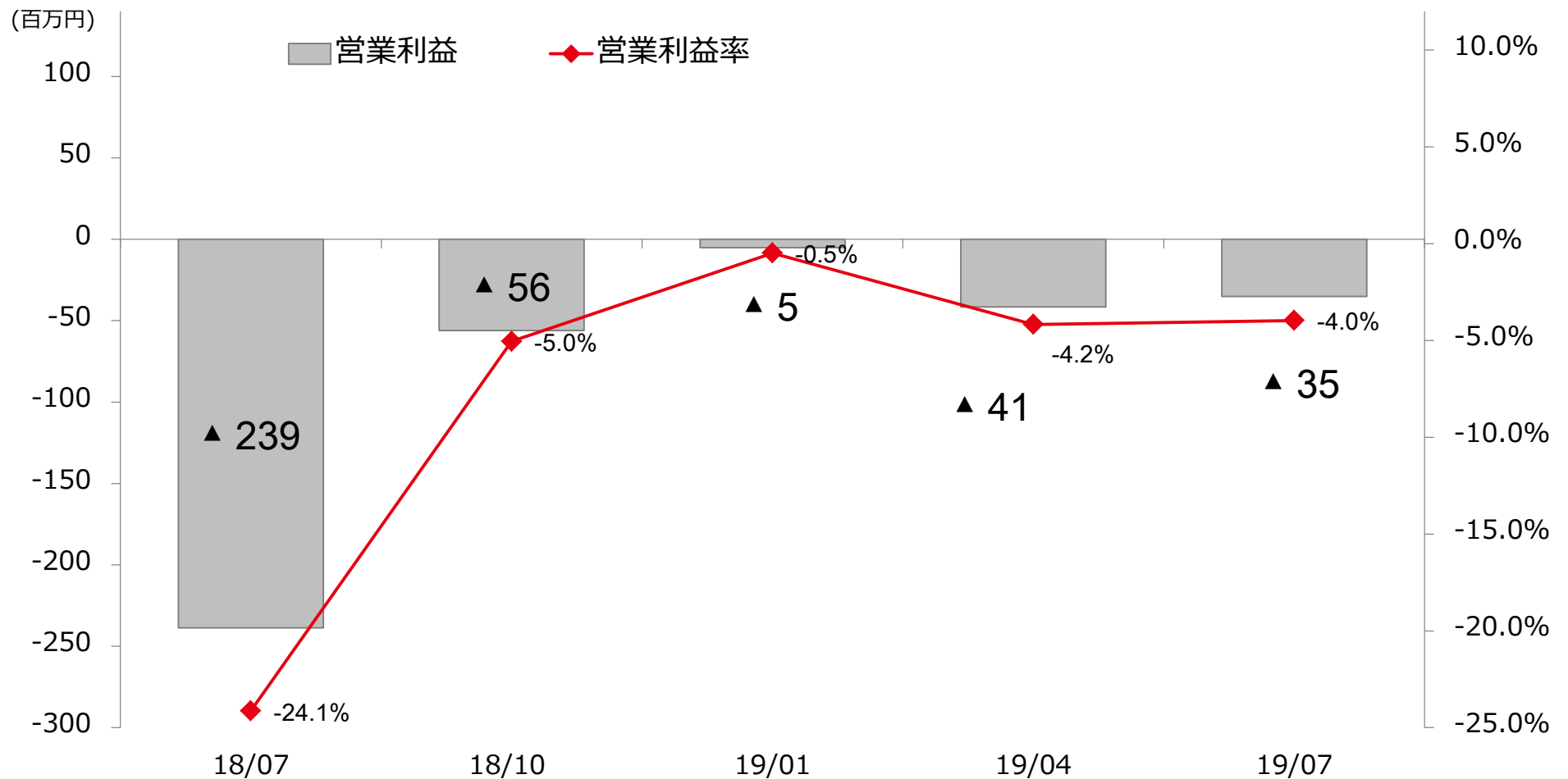


04 連結販管費の四半期推移

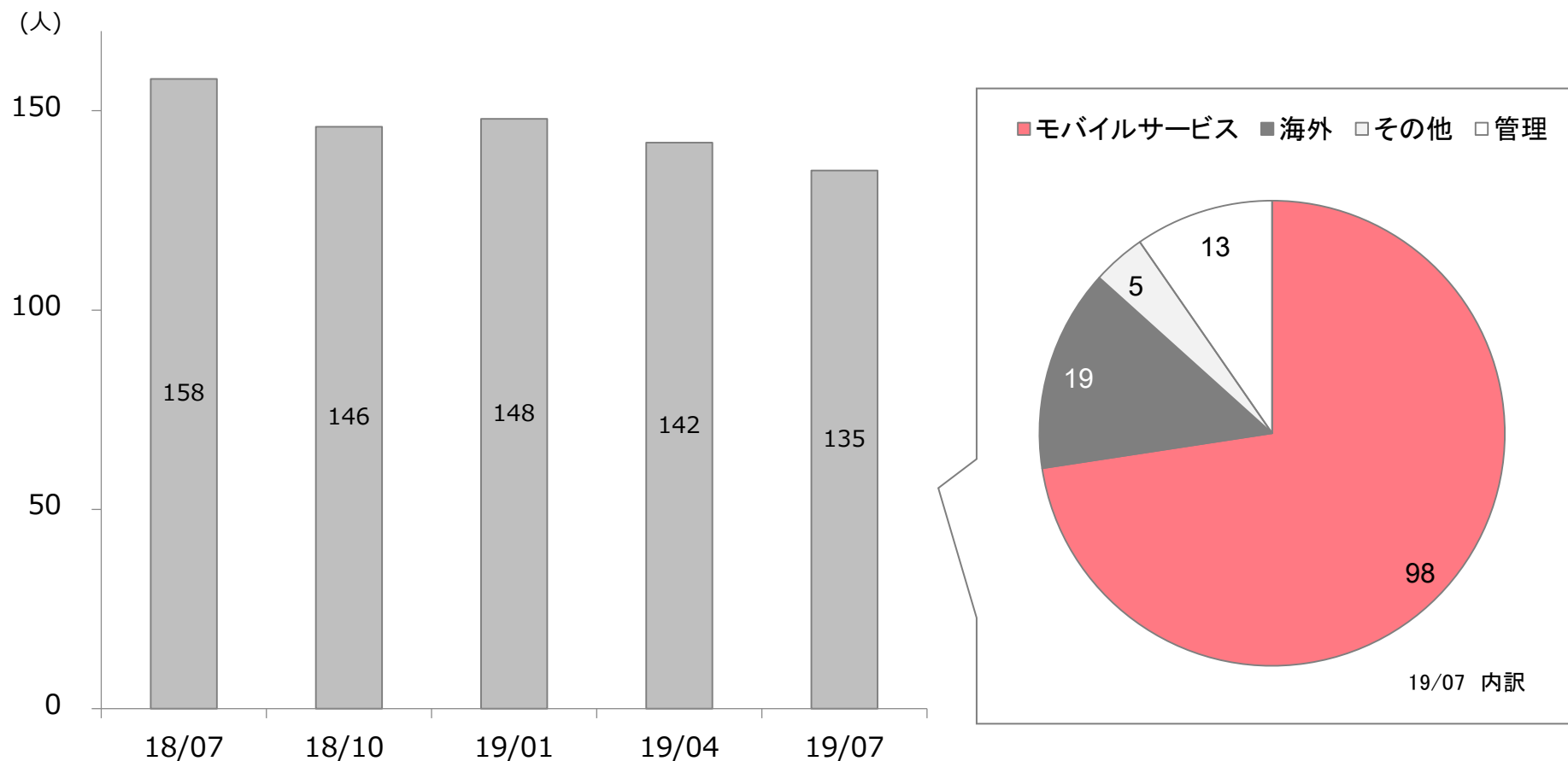


※広告宣伝費には「占いフェス」開催費、TV制作費を含んでいます。

05 連結営業利益の四半期推移



06 連結従業員数の四半期推移



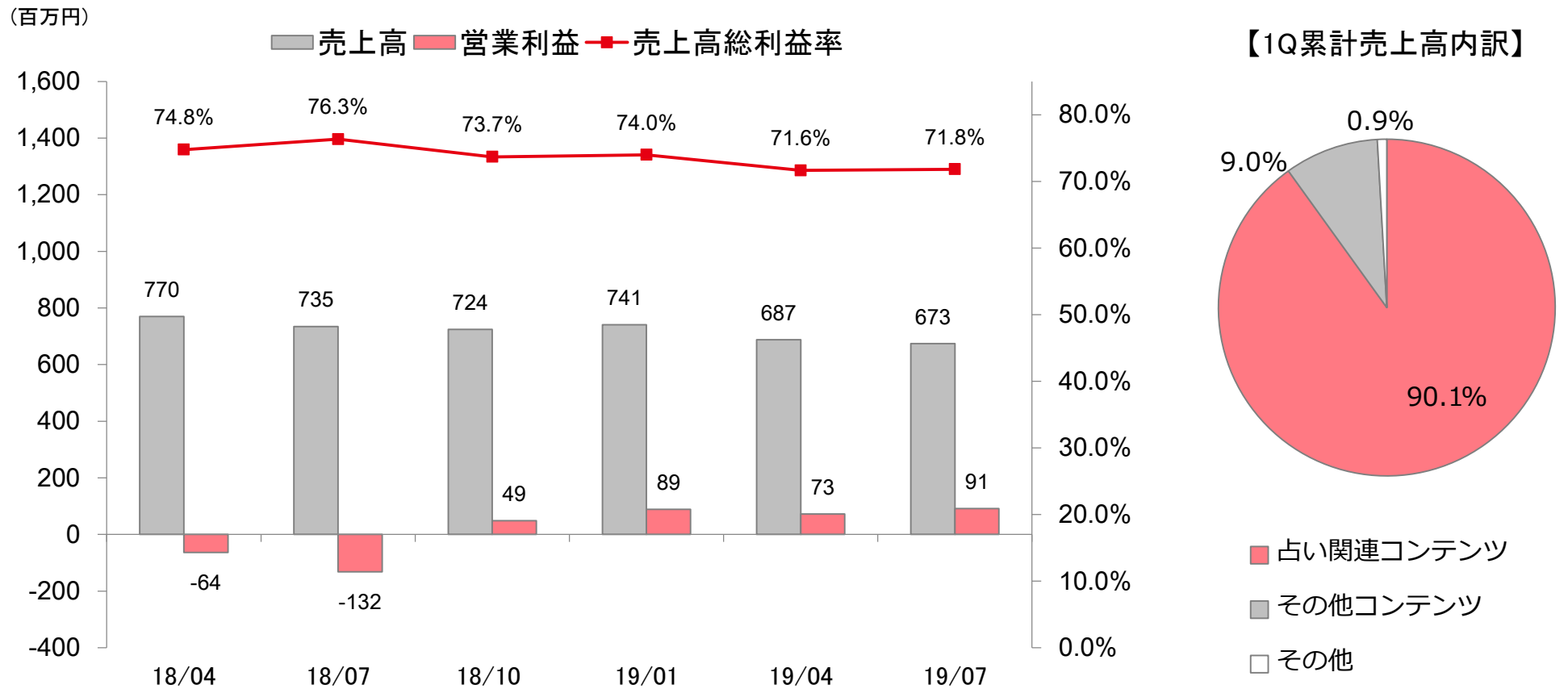
(*1): 上記従業員数は正社員・契約社員のみを表示しており、準社員は含んでおりません。また、休職者も除いています。

II. モバイルサービスの状況



07 モバイルサービス事業：四半期推移

キャリア公式コンテンツの減少を、自社占いポータル「-cocoloni-本格占い館」などで補い
 売上高は前四半期対比で微減に留まる



08 モバイルサービス事業：前四半期比較

(単位:百万円)		2019年4月期4Q (2-4月)	対売上 比率	2020年4月期1Q (5-7月)	対売上 比率
売上高		687	100.0%	673	100.0%
原価	労務費	58	8.4%	50	7.4%
	ロイヤリティ	68	9.9%	65	9.7%
	外注費	27	3.9%	29	4.3%
	その他	40	5.8%	44	6.5%
販管費	人件費	91	13.2%	91	13.5%
	広告宣伝費	145	21.1%	131	19.5%
	回収代行手数料	95	13.8%	94	14.0%
	その他	88	12.8%	75	11.1%
営業利益		73	10.6%	91	13.5%

※費用については連結相殺前の数値で比較しております。

09 グループ構成



株式会社ザッパラス
グループ経営管理、新規事業育成

グループ各社



株式会社cocoloni
占いコンテンツ企画制作



株式会社ワナップス
動画配信サービス



株式会社PINK
旅行代理業・旅行企画



Zappallas, Inc.(U.S.)
米国におけるコンテンツ配信

②



株式会社コンコースの
占いサービス部門を買収予定

- ① 2019年8月1日に、株式会社ワナップスを株式会社ザッパラスに吸収合併
動画配信サービス「AGARU TV」はザッパラスの一部門として運営継続
- ② 株式会社コンコースと占いサービス譲受に関して基本合意
買収予定日は2019年11月1日(2019年9月4日開示)

III. 參考資料



10 連結B/Sサマリー

<資産の部>

(単位：百万円)	2019年4月期 期末①	2020年4月期 1Q②	増減額 (②-①)
	(2019年4月末)	(2019年7月末)	
現金及び預金	5,207	4,988	-219
売掛金	410	479	68
商品及び製品	37	40	3
その他	100	123	22
流動資産合計	5,756	5,631	-125
有形固定資産合計	85	78	-7
ソフトウェア	118	134	15
のれん	308	279	-29
その他	79	52	-26
無形固定資産合計	507	469	-37
投資有価証券	533	530	-3
その他	206	200	-5
投資その他の資産合計	740	731	-9
固定資産合計	1,333	1,276	-57
資産合計	7,090	6,907	-182

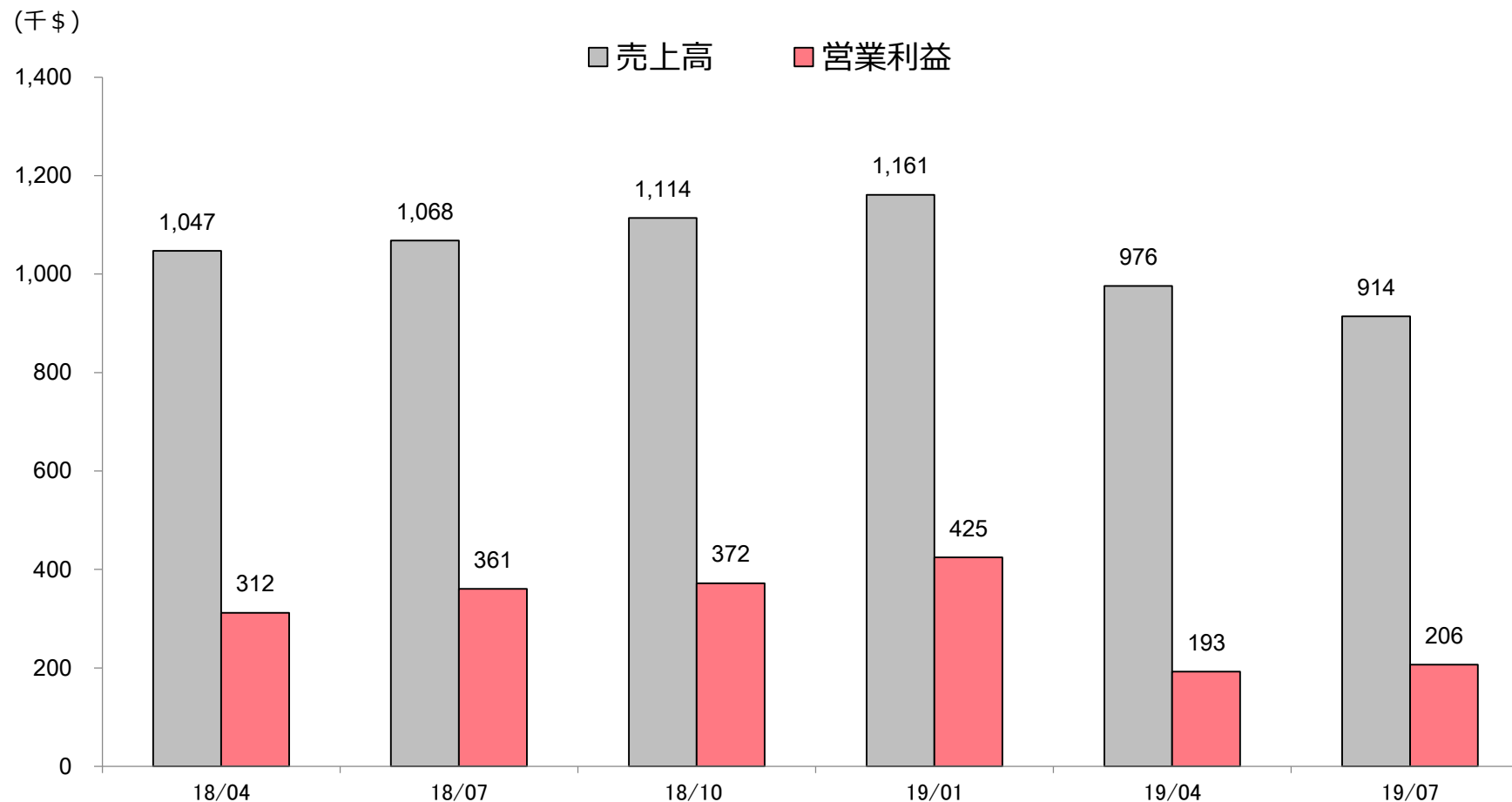
<負債・純資産の部>

(単位：百万円)	2019年4月期 期末①	2020年4月期 1Q②	増減額 (②-①)
	(2019年4月末)	(2019年7月末)	
買掛金	115	95	-20
未払金	143	122	-20
未払法人税等	61	10	-50
その他	170	162	-7
流動負債合計	490	391	-98
固定負債合計	38	31	-7
負債合計	529	423	-105
株主資本合計	6,413	6,328	-85
その他包括利益累計額合計	146	155	8
純資産合計	6,561	6,484	-76
負債・純資産合計	7,090	6,907	-182

Points

- ・流動資産減少の主因は売上減および納税による現預金の減少

11 海外事業：四半期業績推移



(*1): 海外事業の売上高・営業利益につきましては、日本円換算前の連結相殺後の数値を用いております。

(*2): 上記営業利益は、のれん償却前の数値です。(のれん償却費 418K\$/Q、16/04以降は185K\$/Q)

12 会社概要

- ・社名 株式会社ザッパラス
- ・本社 東京都港区赤坂9丁目7番1号 ミッドタウン・タワー 23 階
- ・設立 2000年3月
- ・資本金 14億7,634万円(2019年4月末時点)
- ・従業員数 連結135名(2019年7月末時点)
- ・取締役
 - 代表取締役 玉置(川嶋) 真理
 - 取締役 小楠 裕彦
 - 取締役 小林 真人
 - 社外取締役 美澤 臣一
 - 社外取締役(監査等委員) 上田 一彦
 - 社外取締役(監査等委員) 井上 昌治(弁護士)
 - 社外取締役(監査等委員) 谷間 真(公認会計士)

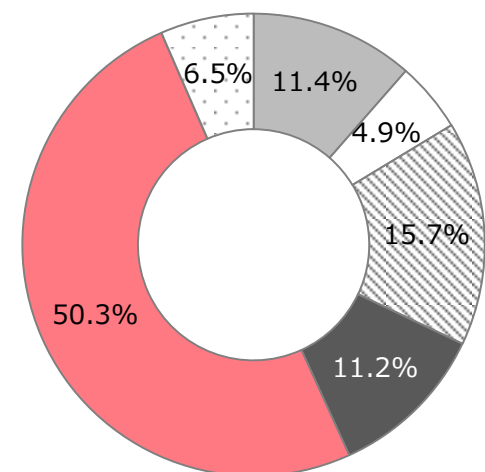
13 株主構成(2019年4月末現在)

- 発行済株式数: 13,651,000株 / 株主数: 4,352名

■大株主の状況

	所有株式数 (株)	持株比率 (%)
川嶋 真理	2,912,000	21.33
株式会社光通信	1,322,700	9.68
BBH FOR FIDELITY PURITAN TR: FIDELITY SR INTRINSIC OPPORTUNITIES FUND	1,000,000	7.32
合同会社クリムゾングループ	668,200	4.89
日本マスタートラスト信託銀行株式会社(信託口)	454,700	3.33
日本トラスティ・サービス信託銀行株式会社(信託口)	372,700	2.73
外川 穰	348,000	2.54
むさし証券株式会社	317,900	2.32
日本トラスティ・サービス信託銀行株式会社(信託口5)	206,100	1.50
日本トラスティ・サービス信託銀行株式会社(信託口1)	157,500	1.15

■所有者別分布 (所有株式割合)



- 金融機関
- 金融商品取引業者
- その他法人
- 外国法人等
- 個人・その他
- 自己株式

IRお問い合わせ先

管理グループ IR担当

MAIL : ir@zappallas.com