

2020年6月期（第29期） 第1四半期 決算ハイライト

2019年10月28日
アクモス株式会社

目次	■ 連結業績ハイライト……………	2	■ 参考資料……………	9
	■ 連結営業利益分析……………	3	・アクモスグループ事業	
	■ 連結売上高・営業利益推移……………	4	・アクモスグループ一覧	
	■ セグメント情報 ITソリューション事業…	5	・長期ビジョン2025	
	■ セグメント情報 ITサービス事業……………	6	・中期経営計画Ⅱ	
	■ 中期経営計画の進捗 専門特化……………	7	・連結貸借対照表	
	■ 第29期業績予想……………	8	・連結損益計算書	
			・単体貸借対照表	
			・単体損益計算書	

連結業績ハイライト

SI・ソフトウェア開発分野が前期から引き続き好調。
減収となるも、稼働率・付加価値向上の取り組みにより利益率は改善。

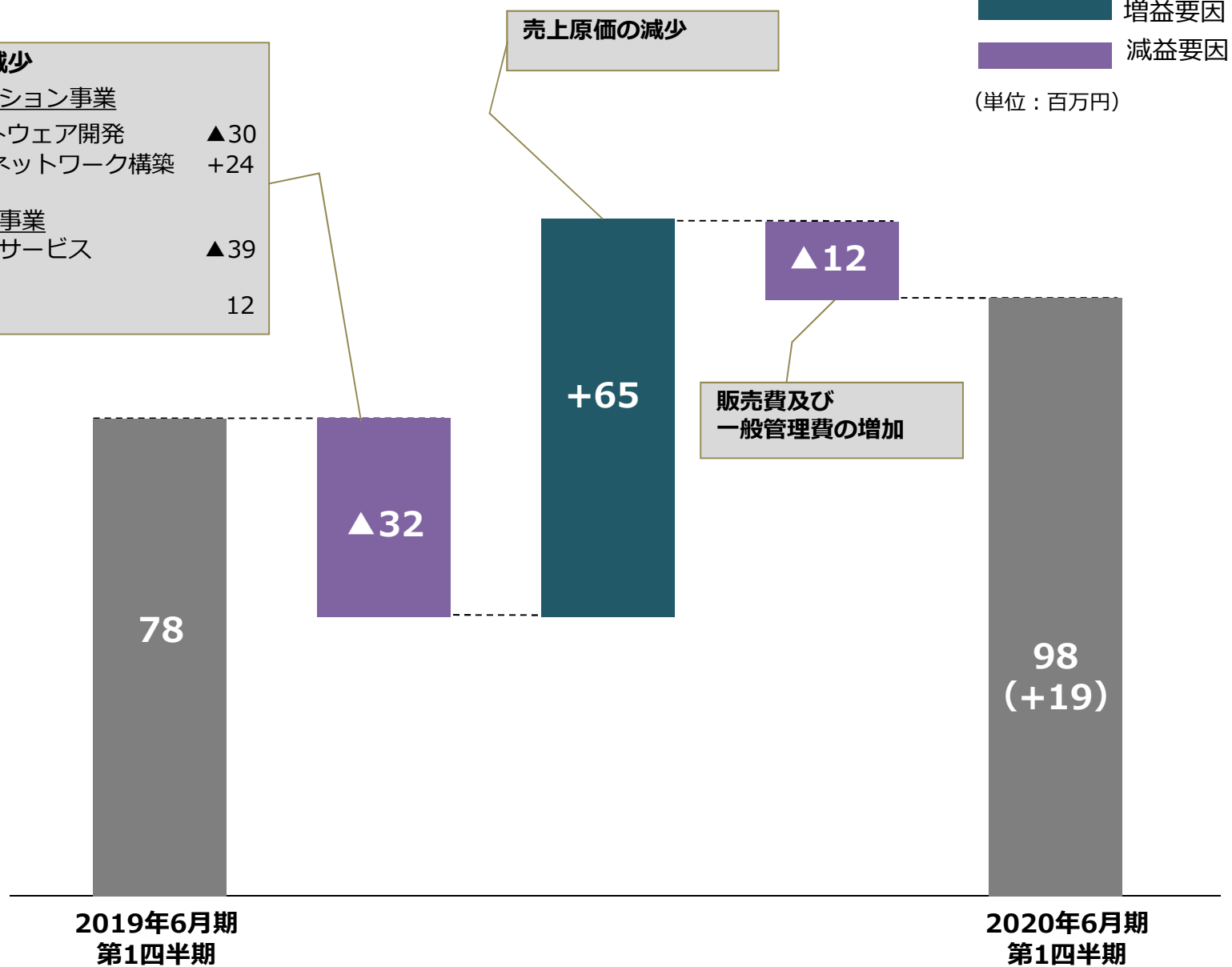
(単位：百万円)

	2019年6月期	2020年6月期		
	第1四半期	第1四半期	増減額	増減率
売上高	1,104	1,071	▲32	▲3.0%
ITソリューション事業	952	946	▲5	▲0.6%
ITサービス事業	172	132	▲39	▲22.8%
営業利益	78	98	19	25.4%
ITソリューション事業	73	99	26	36.7%
ITサービス事業	16	10	▲6	▲40.6%
経常利益	78	98	20	25.9%
親会社株主に帰属する 四半期純利益	48	68	19	40.8%

※各セグメントの売上高・営業利益には、内部取引分を含んでおります。
連結の数値は、内部取引相殺後となっております。

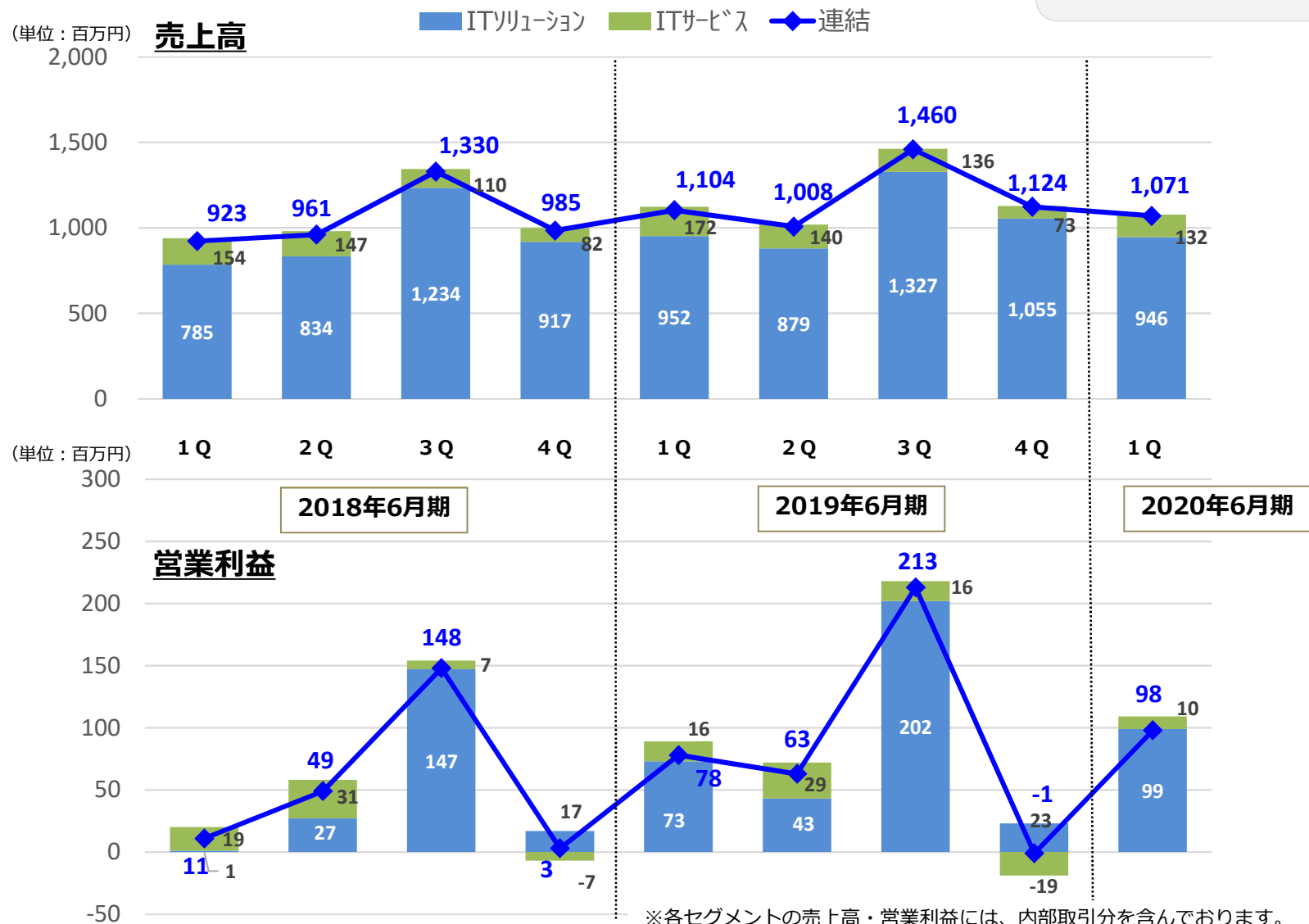
連結営業利益分析

売上高の減少	
ITソリューション事業	
SI・ソフトウェア開発	▲30
IT基盤・ネットワーク構築	+24
ITサービス事業	
情報処理サービス	▲39
調整額	12



連結売上高・営業利益推移

国内法人顧客の多くが3月決算であることから、3月末にあたる第3四半期末において、売上が多く計上される傾向があります。



※各セグメントの売上高・営業利益には、内部取引分を含んでおります。
連結の数値は、内部取引相殺後となっております。

セグメント情報 ITソリューション事業

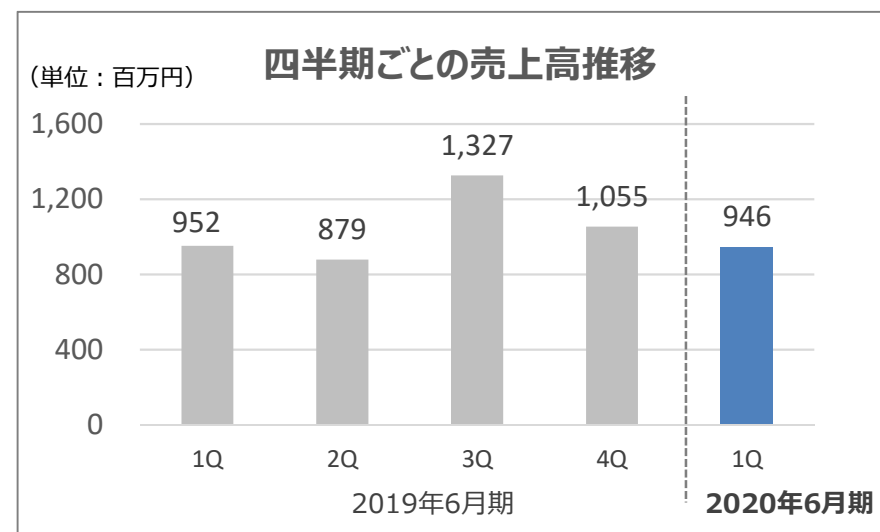
SI・ソフトウェア開発分野が前期から引き続き好調。減収となったものの利益率は改善。

(単位：百万円)

	2019年6月期 第1四半期	2020年6月期		
		第1四半期	増減額	増減率
売上高	952	946	▲5	▲0.6%
外部	932	938	6	0.7%
内部	19	7	▲12	▲60.9%
営業利益	73	99	26	36.7%

事業の概況

- **SI・ソフトウェア開発分野** [売上高660百万円]
 - ・システムエンジニアリングサービスは、システム更新案件やSIerからの公共系を中心とした案件等が前期から引き続き継続し好調。
- **IT基盤・ネットワーク構築分野** [売上高285百万円]
 - ・医療系システムで新システムへのデータ移行や仮想化デスクトップ構築案件の売上があったほか、公的機関のシステム運用・保守で受注が増加。
 - ・自社のセキュリティ製品の標的型攻撃メール対応訓練ソリューションは、製品ページをリニューアルし、順調に推移。



セグメント情報 ITサービス事業

アンケート集計等での外注費の増加、一部案件での売上・原価の相殺が影響し、減収減益。

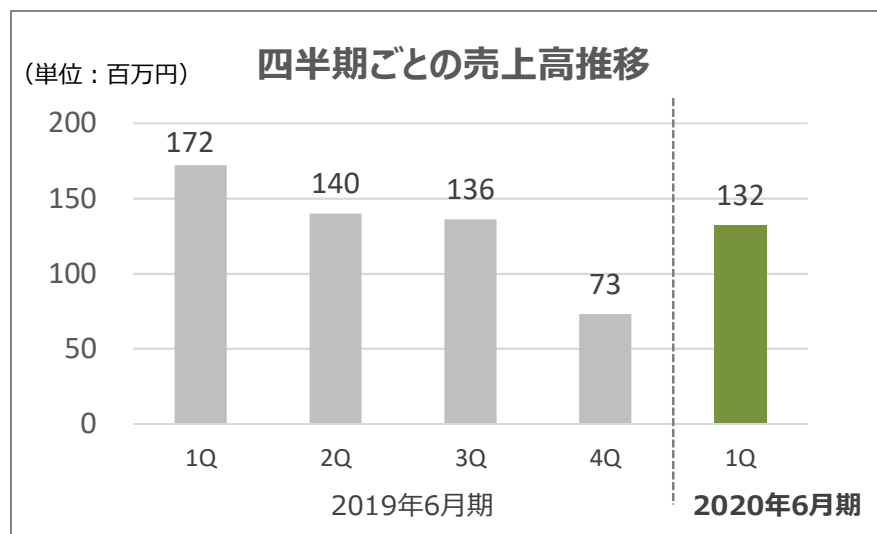
(単位：百万円)

	2019年6月期		2020年6月期	
	第1四半期	第1四半期	増減額	増減率
売上高	172	132	▲39	▲22.8%
外部	172	132	▲39	▲22.8%
内部	0	0	0	—
営業利益	16	10	▲6	▲40.6%

事業の概況

● 情報処理サービス分野 [売上高132百万円]

- ・企業向けアンケート集計等の受注が増加したが、外注費が発生する案件も増加。
- ・一部案件で売上・原価を相殺処理した影響もあり、売上が減少。
- ・クラウド型健康管理システムについては、バージョンアップに向けた改修を進めるとともに営業展開を実施。



中期経営計画の進捗 専門特化

SI・ソフトウェア開発

専門特化分野：

自治体(消防・防災)、
宇宙、自動車、空間情報

- ・防災行政無線戸別受信機管理システム「SYMPROBUS-ReceiveMan」案件を納品。
- ・統計調査支援システム等を活用した、2020年国勢調査関連案件を受注。

IT基盤・ネットワーク構築

専門特化分野：

情報セキュリティ、医療

- ・標的型攻撃メール対応訓練ソリューションは、製品ページを9月にリニューアル。「SYMPROBUS Targeted Mail Training」は追加契約・契約更新を含め延べ45件、アカウント数は累計5万超。
- ・セキュリティ診断サービスが「情報セキュリティサービス基準適合サービスリスト」に登録。
- ・医療系システムは、新システムへのデータ移行や仮想化デスクトップ案件の売上を計上。

情報処理サービス

専門特化分野：

健康、教育

- ・クラウド型の健康管理システム「LIFEDESK」のアドバンス版をリリース。健康データを一元管理する従来機能はそのままに、生活習慣調査と従業員意識調査を加え、スコアリング機能を追加。
- 更なるバージョンアップに向けた改修を進め、営業展開を実施。

第29期 業績予想

連結	2019年6月期	2020年6月期	
	通期実績	通期予想	
売上高	4,698百万円	4,800百万円	2.2%
営業利益	353百万円	385百万円	8.9%
経常利益	354百万円	385百万円	8.7%
親会社株主に帰属する 当期純利益	250百万円	250百万円	—
1株当たり当期純利益	25.86円	25.77円	—
株主資本利益率 (ROE)	15.0%	13.0%	—
営業利益率	7.5%	8.0%	—

単体	2019年6月期	2020年6月期	
	通期実績	通期予想	
売上高	3,007百万円	3,105百万円	3.3%
経常利益	236百万円	273百万円	15.2%
当期純利益	192百万円	190百万円	▲1.2%
1株当たり当期純利益	19.83円	19.59円	—

※ 2020年6月期の予想数値は、発表日時点で入手可能な情報及び将来の業績に影響を与える不確実な要因に係る仮定を前提としており、実際の業績は今後様々な要因によって異なる結果となる場合がございます。

参考資料

アクモスグループ事業

当社グループは、事業持株会社の当社及び連結対象の子会社3社で構成されており、事業セグメントの区分をITソリューション事業、ITサービス事業の2つに分類しております。

ITソリューション事業



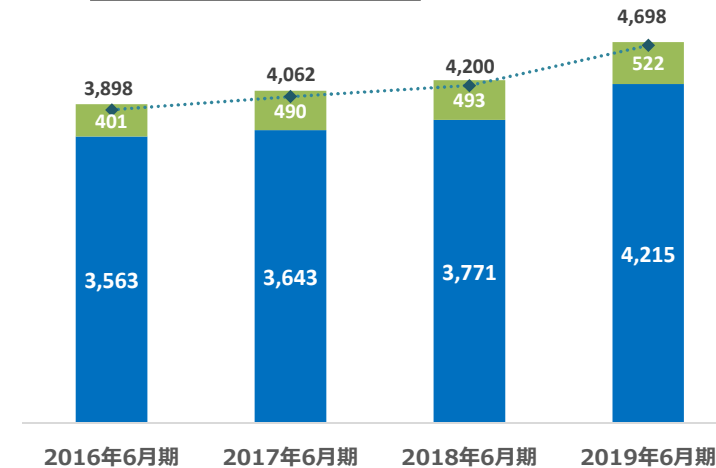
- ITサービス事業
- ITソリューション事業
-◆..... 連結

ITサービス事業



セグメント別 売上高推移

(単位：百万円)



アクモスグループ一覽

アクモス株式会社

設立 1991年8月 資本金 6億9,325万円
所在地 〒101-0052 東京都千代田区神田小川町三丁目26番地8
TEL : 03-5217-3121 FAX : 03-5217-3122 URL : <https://www.acmos.co.jp>
お問合せ先 hp_biz@acmos.co.jp
主要取引先 株式会社日立製作所、富士通株式会社、官公庁、茨城県、東日本電信電話株式会社、KDDI株式会社、株式会社常陽銀行 他



ACMOSソーシングサービス株式会社

設立 1981年3月 資本金 1,300万円
所在地 〒101-0052 東京都千代田区神田小川町三丁目26番地8
TEL : 03-5217-3332 FAX : 03-5217-3334 URL : <http://www.acmos-ss.jp>
お問合せ先 info@acmos-ss.jp
主要取引先 日本電気株式会社、NECソリューションイノベータ株式会社、東京医科大学病院、株式会社インテック、日野自動車株式会社 他



株式会社ジイズスタッフ

設立 1997年3月 資本金 5,000万円
所在地 〒101-0052 東京都千代田区神田小川町三丁目26番地8
TEL : 03-5217-3131 FAX : 03-5217-3134 URL : <http://www.gstf.jp/>
お問合せ先 inquiry@gstf.jp
主要取引先 官公庁、大学、民間企業、労働組合 他



ASロカス株式会社

設立 1980年1月 資本金 1億円
所在地 〒290-0056 千葉県市原市五井3926-1
TEL : 0436-24-0374 FAX : 0436-24-2116 URL : <http://www.as-locus.jp/>
お問合せ先 sales@as-locus.jp
主要取引先 株式会社昭文社、一般財団法人消防防災総合センター、林野庁、千葉県、八王子市他官公庁 他



2019年9月末現在

長期ビジョン2025

私たちは輝くICTサービスで社会の向上に貢献します。

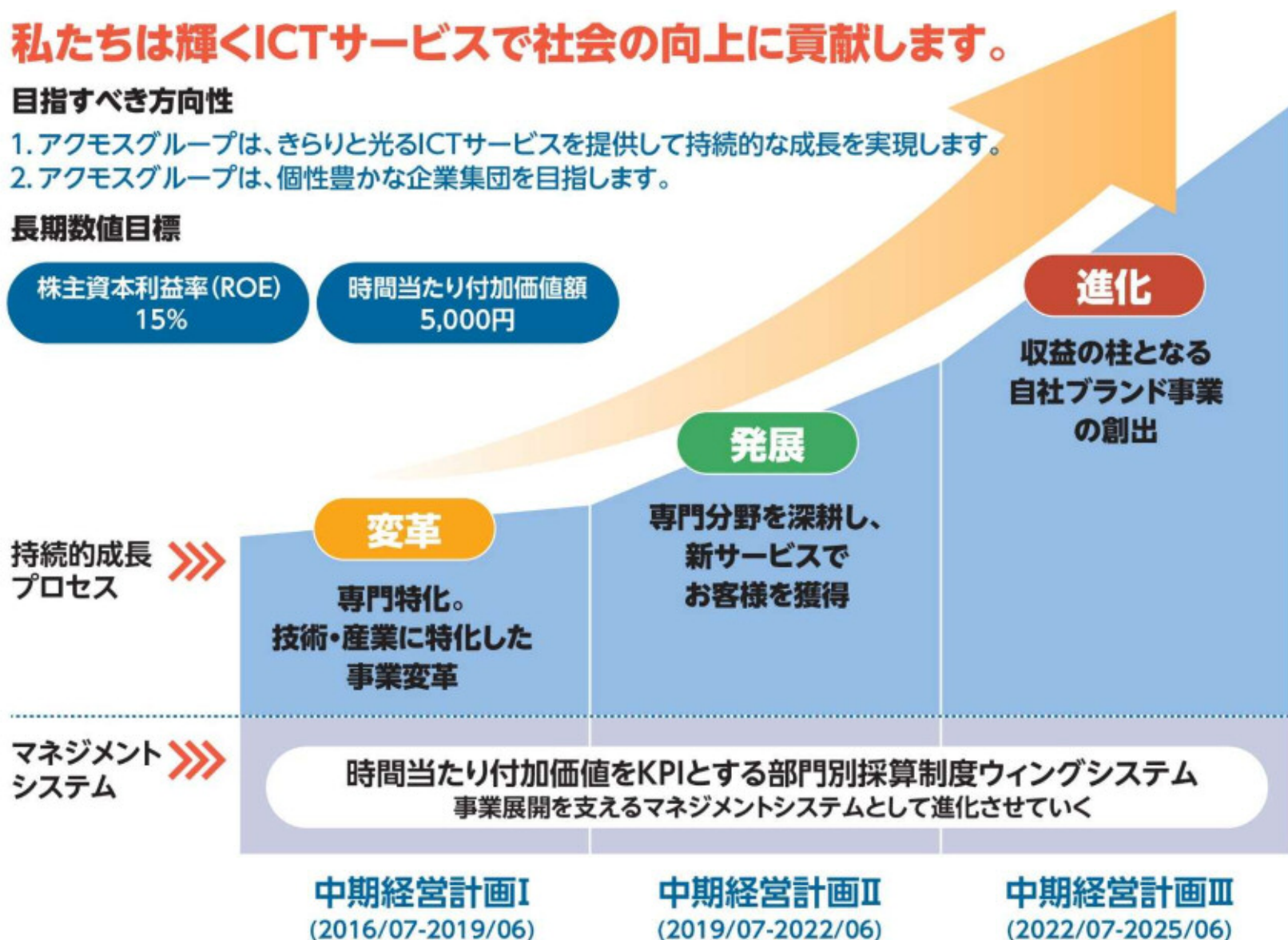
目指すべき方向性

1. アクモスグループは、きらりと光るICTサービスを提供して持続的な成長を実現します。
2. アクモスグループは、個性豊かな企業集団を目指します。

長期数値目標

株主資本利益率 (ROE)
15%

時間当たり付加価値額
5,000円



中期経営計画Ⅱ (2019/07-2022/06)

個性豊かなグッドカンパニーへ

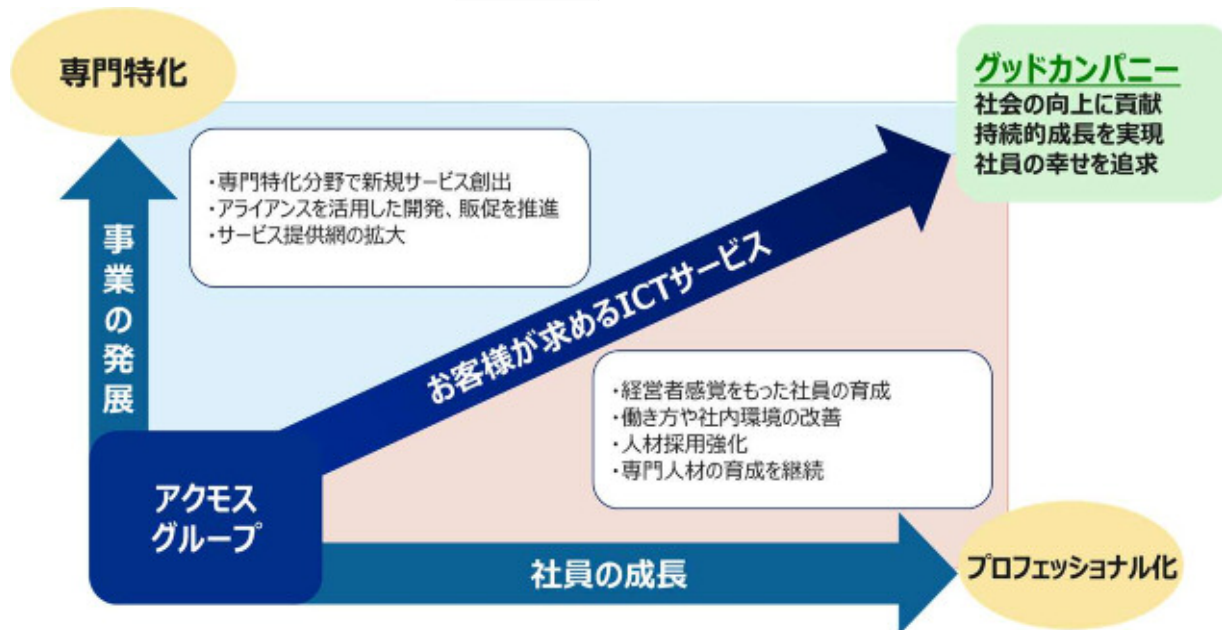
発展

専門分野を深耕し、
新サービスでお客様を獲得

事業の方向性

専門特化分野を強化し、
付加価値アップによる既存事業の収益力向上と、
成長の種となる自社サービスの創出・展開を推進

	ITソリューション		ITサービス
事業分野	SI・ソフトウェア開発	IT基盤・ネットワーク構築	情報処理サービス
専門特化分野	自治体（消防・防災）、 宇宙、自動車、空間情報	情報セキュリティ、医療	健康、教育



組織戦略

部門別採算管理ウィングシステムを引き続き推進し、
事業のさらなる進化を目指す

人材育成

- ・戦略的採用活動の推進による人材採用の強化
- ・専門性を高めるための人材育成を継続
- ・生産性向上にむけた働きやすい環境の整備

連結貸借対照表(要約)

(単位：千円)

資産の部			負債の部		
科目	前期末	当期末	科目	前期末	当期末
現金及び預金	2,023,322	1,546,309	買掛金	143,015	306,736
受取手形及び売掛金	615,695	685,739	短期借入金 ※1	195,495	209,920
たな卸資産	52,051	245,533	未払金	197,916	128,120
その他	35,015	56,173	未払費用	387,663	140,258
流動資産合計	2,726,084	2,533,756	その他	296,420	260,724
有形固定資産	193,383	182,535	流動負債合計	1,220,510	1,045,759
無形固定資産	60,222	65,766	長期借入金	58,480	46,000
投資その他の資産	135,522	163,154	その他	810	64
固定資産合計	389,128	411,457	固定負債合計	59,290	46,064
			負債合計	1,279,800	1,091,824
			純資産の部		
			株主資本合計	1,775,730	1,795,349
			その他の包括利益	10,957	11,435
			累計額合計		
			非支配株主持分 ※2	48,724	46,603
			純資産合計	1,835,413	1,853,388
資産合計	3,115,213	2,945,213	負債純資産合計	3,115,213	2,945,213

※1 長期借入金（1年以内）を前期末に55,495千円、当期末に49,920千円含んでおります。

※2 連結子会社ASロカス株式会社は、株式会社昭文社が株式の19%を所有しております。

連結損益計算書(要約)

(単位：千円)

	2019年6月期	2020年6月期		
	第1四半期	第1四半期	増減額	増減率
売上高	1,104,578	1,071,723	▲32,855	▲3.0%
売上原価	768,565	702,940	▲65,624	▲8.5%
売上総利益	336,013	368,783	32,769	9.8%
販売費及び一般管理費	257,353	270,177	12,823	5.0%
営業利益	78,660	98,606	19,946	25.4%
営業外損益	▲570	▲316	253	▲44.5%
経常利益	78,089	98,289	20,200	25.9%
特別損益	0	▲470	▲470	-
税金等調整前 四半期純利益	78,089	97,819	19,730	25.3%
法人税等	36,358	30,418	▲5,939	▲16.3%
非支配株主に帰属する 四半期純利益	▲6,636	▲715	5,920	▲89.2%
親会社株主に帰属する 四半期純利益	48,367	68,116	19,749	40.8%

単体貸借対照表(要約)

(単位：千円)

資産の部			負債の部		
科目	前期末	当期末	科目	前期末	当期末
現金及び預金	1,277,477	984,000	買掛金	110,841	220,333
受取手形及び売掛金	440,644	471,879	短期借入金	135,000	155,000
たな卸資産	30,393	188,333	未払金	100,063	63,113
その他	47,062	57,015	未払費用	255,330	93,978
流動資産合計	1,795,577	1,701,228	賞与引当金	16,682	77,067
有形固定資産	159,276	159,382	その他	232,328	123,488
無形固定資産	18,032	20,162	流動負債合計	850,246	732,981
投資その他の資産	536,570	549,252	長期借入金	0	0
固定資産合計	713,879	728,797	その他	810	64
			固定負債合計	810	64
			負債合計	851,056	733,046
			純資産の部		
			株主資本合計 ※1	1,647,442	1,685,543
			評価・換算差額等合計	10,957	11,435
			純資産合計	1,658,399	1,696,979
資産合計	2,509,456	2,430,025	負債純資産合計	2,509,456	2,430,025

※1 前期末・当期末ともに、自己株式▲53,911千円を含んでおります。

単体損益計算書(要約)

(単位：千円)

	2019年6月期	2020年6月期		
	第1四半期	第1四半期	増減額	増減率
売上高	720,679	710,257	▲10,421	▲1.4%
営業利益	76,754	87,395	10,640	13.9%
経常利益	95,581	110,610	15,029	15.7%
四半期純利益	73,160	86,598	13,437	18.4%

■ 本資料について

本資料に記載されている将来の見通しなどについては、本資料の発表日時点で入手可能な情報に基づいて作成されたものです。今後、当社を取り巻く内外の経済情勢、業界動向、需給関係等の変化にともない、業績見通しが変更される可能性があります。

また、本資料は、当社の株式購入など投資を勧誘する目的で作成されたものではありません。

なお、本資料の将来の見通しについての記述に関しましては、法令上その手続きが必要となる場合を除き、事前の予告なく変更する場合がございますので、予めご了承ください。

アクモス株式会社 経営企画管理部

TEL : 03-5217-3123

HP : <https://www.acmos.co.jp/>