



**NS Solutions**

 **NIPPON STEEL**

# 2020年3月期 上期

(2019年4月1日～2019年9月30日)

## 業績概況

2019年10月29日

日鉄ソリューションズ株式会社

# 目次

## I . 2020年3月期 上期実績

---

## II . 2020年3月期 業績見通し

---

## III . トピックス

---

I

# 2020年3月期 上期実績

---

# I - 1 . 2020年3月期 上期連結決算ハイライト

		対前年度	(対見通し)
◆ 売上高	1,498億円	+252 億円	(+78億円)
◆ 営業利益	151億円	+38 億円	(+27億円)
◆ 当期純利益※	96億円	+24 億円	(+16億円)

※本資料における当期純利益の表記は、「親会社株主に帰属する当期純利益」を表しております。

## I - 2. 2020年3月期 上期連結決算業績

単位: 億円	2019/3期 上期実績 A	2020/3期 上期実績 B	対前年 差異 B-A	2020/3期 上期見通し(7/30) C	対見通し 差異 B-C
売上高	1,246	1,498	+252	1,420	+78
業務ソリューション	814	1,028	+214	955	+73
サービスソリューション	433	470	+37	465	+5
売上総利益	249	294	+45	266	+28
<売上高総利益率>	<20.0%>	<19.6%>	<-0.3%>	<18.7%>	<+0.9%>
販管費	136	143	+7	142	+1
営業利益	113	151	+38	124	+27
経常利益	115	151	+36	125	+26
親会社株主に帰属する 当期純利益	72	96	+24	80	+16

# I -3. 2020年3月期 上期四半期連結決算業績

単位: 億円	2019/3期			2020/3期			対前年差異		
	1Q期 実績	2Q期 実績	上期 実績	1Q期 実績	2Q期 実績	上期 実績	1Q期 差異	2Q期 差異	上期 差異
	A	B	C	D	E	F	D-A	E-B	F-C
売上高	584	662	1,246	817	682	1,498	+232	+19	+252
業務ソリューション	375	439	814	587	441	1,028	+213	+2	+214
サービスソリューション	210	223	433	230	240	470	+20	+17	+37
売上総利益	122	127	249	153	141	294	+32	+14	+45
<売上高総利益率>	<20.8%>	<19.2%>	<20.0%>	<18.8%>	<20.7%>	<19.6%>	<-2.0%>	<+1.5%>	<-0.3%>
販管費	70	66	136	74	69	143	+3	+4	+7
営業利益	51	62	113	79	72	151	+28	+10	+38
経常利益	53	62	115	82	69	151	+29	+7	+36
親会社株主に帰属する 当期純利益	30	42	72	51	46	96	+21	+4	+24
(参考)日本製鉄向け	(127)	(119)	(246)	(140)	(133)	(273)	(+13)	(+13)	(+27)

# I -4. 2020年3月期上期

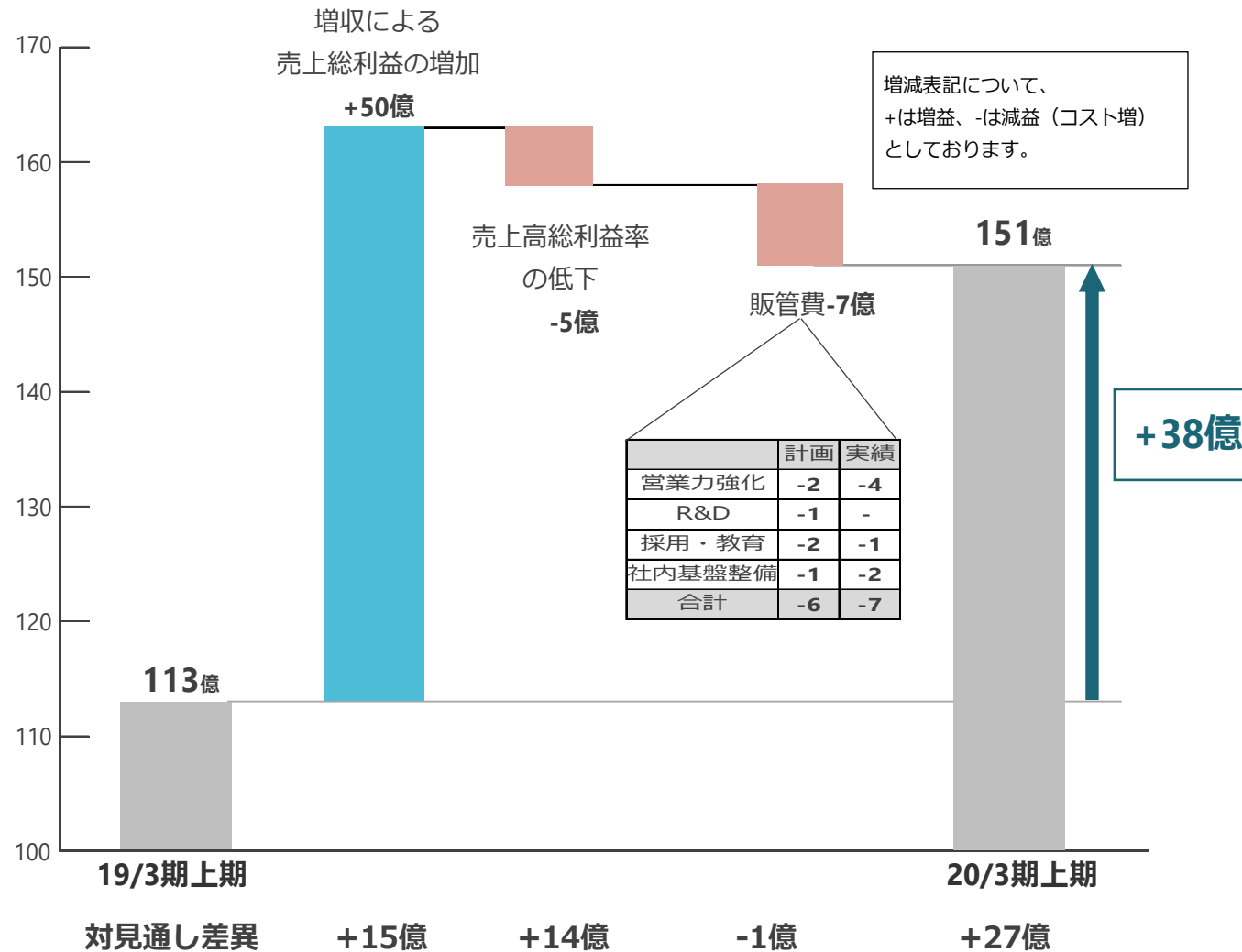
## サービス・顧客業種別売上高

単位: 億円	2019/3期		2020/3期		対前年差異		コメント
	上期実績 A	うち ITインフラ	上期実績 B	うち ITインフラ	B-A	うち ITインフラ	
業務ソリューション	<b>678</b>	177	<b>882</b>	262	<b>+204</b>	+85	
産業・流通・サービス	<b>318</b>	115	<b>420</b>	183	<b>+102</b>	+67	輸送、製造業、旅行、小売りの増 大型基盤案件の寄与
金融	<b>143</b>	36	<b>157</b>	53	<b>+14</b>	+17	プロダクトを中心に増加
公共公益他	<b>217</b>	26	<b>305</b>	27	<b>+88</b>	+1	中央官庁向け大型プロダクト案 件の増、基盤構築案件の増
サービスソリューション	<b>411</b>		<b>439</b>		<b>+28</b>		
ITインフラ	<b>158</b>	<177>	<b>166</b>	<262>	<b>+8</b>	<+85>	マルチクラウド、DaaSの増
鉄鋼	<b>253</b>		<b>273</b>		<b>+20</b>		日本製鉄向けの増
子会社等	<b>158</b>		<b>177</b>		<b>+20</b>		
合計	<b>1,246</b>		<b>1,498</b>		<b>+252</b>		
(参考)日本製鉄向け	(246)		(273)		(+27)		
受注高	<b>1,380</b>		<b>1,526</b>		<b>+146</b>		{ 業務ソリューション +100 サービスソリューション+46

# I - 5 . 2020年3月期 上期連結営業利益分析

対前年

(億円)










II

# 2020年3月期 業績見通し

---

## Ⅱ-1. サービス・顧客業種別の市場認識

市場認識		市場動向
<b>業務ソリューション</b>		
産業・流通・サービス	ネット・サービス、小売、旅行、輸送は堅調なIT投資が継続。	
金融	中期的な事業戦略を踏まえたIT投資は継続するものの、慎重さがみられる。	
公共公益他	官公庁分野は、基盤構築案件を中心に高稼働が継続。	
<b>サービスソリューション</b>		
ITインフラ	ITインフラアウトソーシングニーズは、顧客側のリソース不足を背景に引き続き堅調。マルチクラウド、セキュリティ対応、VDI(*1)/DaaS(*2)等へのIT投資が継続。	
鉄鋼	日本製鉄の高度IT活用の推進を中心としたIT投資が継続。	

\*1:VDI:Virtual Desktop Infrastructure

\*2:DaaS:Desktop as a Service

## Ⅱ-2. 2020年3月期 連結業績見通し (対前年度)

単位:億円	2019/3期実績			2020/3期 修正見通し			対前年差異		
	上期 実績	下期 実績	年度 実績	上期 実績	下期 見通し	年度 見通し	上期 差異	下期 差異	年度 差異
	A	B	C	D	E	F	D-A	E-B	F-C
売上高	1,246	1,406	2,653	1,498	1,437	2,935	+252	+31	+282
業務ソリューション	814	943	1,756	1,028	962	1,990	+215	+19	+234
サービスソリューション	433	464	896	470	475	945	+37	+11	+49
売上総利益	249	277	526	294	287	581	+45	+10	+55
<売上高総利益率>	<20.0%>	<19.7%>	<19.8%>	<19.6%>	<20.0%>	<19.8%>	<-0.3%>	<+0.3%>	<-0.0%>
販管費	136	133	269	143	143	286	+7	+10	+17
営業利益	113	144	257	151	144	295	+38	0	+38
経常利益	115	146	261	151	144	295	+36	-2	+34
親会社株主に帰属する 当期純利益	72	99	171	96	97	193	+24	-3	+22
(参考)日本製鉄向け	(246)	(263)	(510)	(273)	(257)	(530)	(+27)	(-6)	(+20)
期首受注残	1,211	1,344	-	1,474	1,502	-	+263	+157	-

## Ⅱ-3. 2020年3月期 連結業績見通し (対前回計画)

単位:億円	2020/3期 前回見通し			2020/3期 修正見通し			対見通し		
	上期 見通し	下期 見通し	年度 見通し	上期 実績	下期 見通し	年度 見通し	上期 差異	下期 差異	年度 差異
	A	B	C	D	E	F	D-A	E-B	F-C
売上高	1,420	1,440	2,860	1,498	1,437	2,935	+78	-3	+75
業務ソリューション	955	965	1,920	1,028	962	1,990	+73	-3	+70
サービスソリューション	465	475	940	470	475	945	+5	+0	+5
売上総利益	266	285	551	294	287	581	+28	+2	+30
<売上高総利益率>	<18.7%>	<19.8%>	<19.3%>	<19.6%>	<20.0%>	<19.8%>	<+0.9%>	<+0.2%>	<+0.5%>
販管費	142	137	279	143	143	286	+1	+6	+7
営業利益	124	148	272	151	144	295	+27	-4	+23
経常利益	125	150	275	151	144	295	+26	-6	+20
親会社株主に帰属する 当期純利益	80	100	180	96	97	193	+16	-3	+13
(参考)日本製鉄向け	(260)	(265)	(525)	(273)	(257)	(530)	(+13)	(-8)	(+5)

## Ⅱ-4. 2020年3月期 下期見通し サービス・顧客業種別売上高

単位:億円	2019/3期		2020/3期		対前年差異		コメント
	下期実績 A	うち ITインフラ	下期見通し B	うち ITインフラ	B-A	うち ITインフラ	
業務ソリューション	<b>787</b>	157	<b>803</b>	153	<b>+16</b>	-4	
産業・流通・サービス	<b>337</b>	96	<b>355</b>	97	<b>+17</b>	+2	ネットサービス、旅行、小売りの増
金融	<b>164</b>	44	<b>158</b>	37	<b>-6</b>	-7	
公共公益他	<b>286</b>	17	<b>290</b>	18	<b>+5</b>	+2	
サービスソリューション	<b>437</b>		<b>446</b>		<b>+9</b>		
ITインフラ	<b>174</b>	<157>	<b>184</b>	<153>	<b>+10</b>	<-4>	マルチクラウド、DaaSの増
鉄鋼	<b>262</b>		<b>262</b>		<b>0</b>		高度IT対応を中心に高い水準が継続
子会社等	<b>182</b>		<b>188</b>		<b>+5</b>		
合計	<b>1,406</b>		<b>1,437</b>		<b>+31</b>		
(参考)日本製鉄向け	(263)		(257)		(-6)		

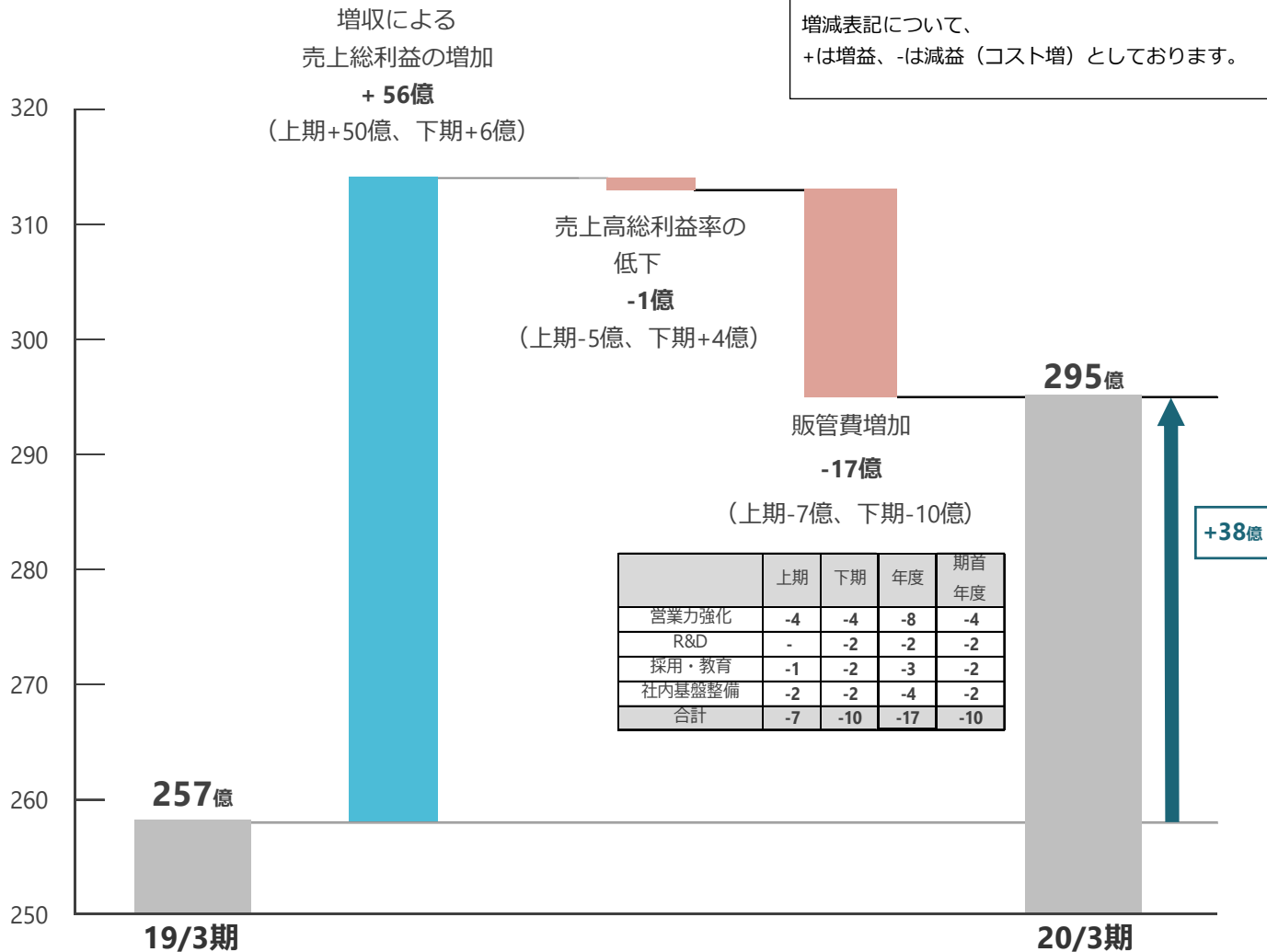
## Ⅱ-5. 2020年3月期 連結業績見通し サービス・顧客業種別売上高

単位: 億円	2019/3期		2020/3期		対前年差異	
	実績 A	うち ITインフラ	見通し B	うち ITインフラ	B-A	うち ITインフラ
業務ソリューション	<b>1,465</b>	333	<b>1,685</b>	415	<b>+220</b>	+82
産業・流通・サービス	<b>655</b>	211	<b>775</b>	280	<b>+120</b>	+69
金融	<b>307</b>	80	<b>315</b>	90	<b>+8</b>	+10
公共公益他	<b>503</b>	43	<b>595</b>	45	<b>+92</b>	+2
サービスソリューション	<b>847</b>		<b>885</b>		<b>+38</b>	
ITインフラ	<b>332</b>	<333>	<b>350</b>	<415>	<b>+18</b>	<+82>
鉄鋼	<b>516</b>		<b>535</b>		<b>+19</b>	
子会社等	<b>340</b>		<b>365</b>		<b>+25</b>	
合計	<b>2,653</b>		<b>2,935</b>		<b>+282</b>	
(参考)日本製鉄向け	(510)		(530)		(+20)	

## Ⅱ -6. 2020年3月期 連結営業利益分析

### 対前年

(億円)



## Ⅱ-7. 配当方針

当社は将来にわたり競争力を維持強化し、企業価値を高めていくことが重要と考えております。利益配分につきましては、株主の皆様に対する適正かつ安定的な配当及び事業成長に備えた内部留保を確保することを基本としております。

配当につきましては、連結業績に応じた利益還元を重視し連結配当性向30%を目安といたします。

### 1 株当たり年間配当金の計画

2020年3月期（当初）

（通期）

60円



2020年3月期（今回）

（通期）

65円

2Q末に1株当たり32.5円を配当致します。期末に1株当たり32.5円を配当する予定です。

（参考）2019年3月期 55円



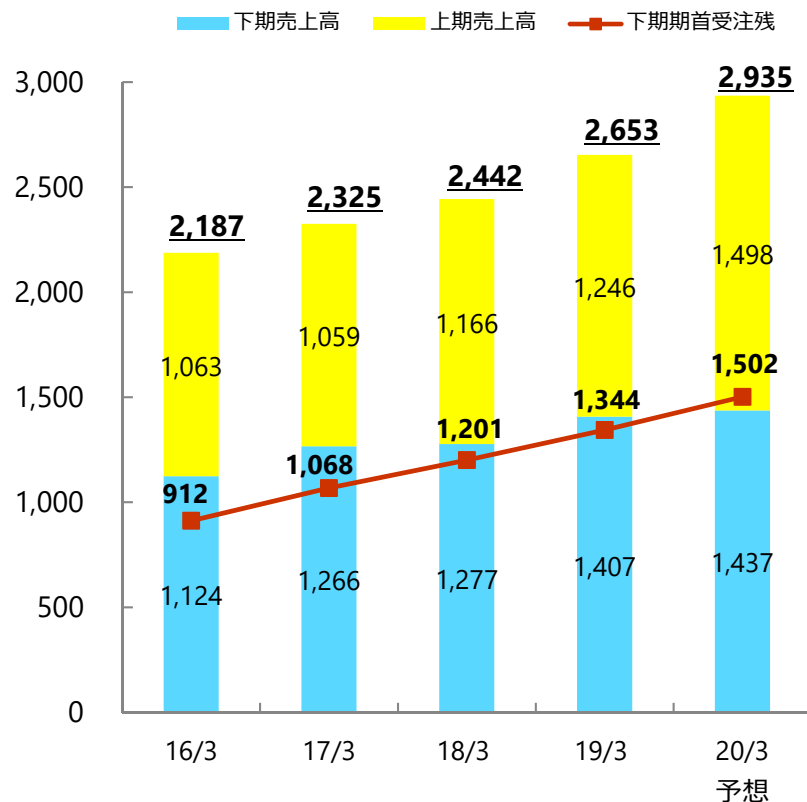
III

# トピックス

---

# Ⅲ-1. 構造的事業成長の持続

(単位：億円)



- ・ アカウント戦略に基づく事業部間の営業連携推進
- ・ ITパートナー戦略に基づく顧客とのリレーション強化による長期案件の獲得
- ・ 持続的事業成長を支える直営リソースの拡充

## クラウド売上トレンド

年度	16/3	17/3	18/3	19/3	20/3 予想
上期売上高	55	62	72	77	90
下期売上高	65	78	83	88	95
売上高	120	140	155	165	185

※ 20/3期上期は実績、下期は見通し

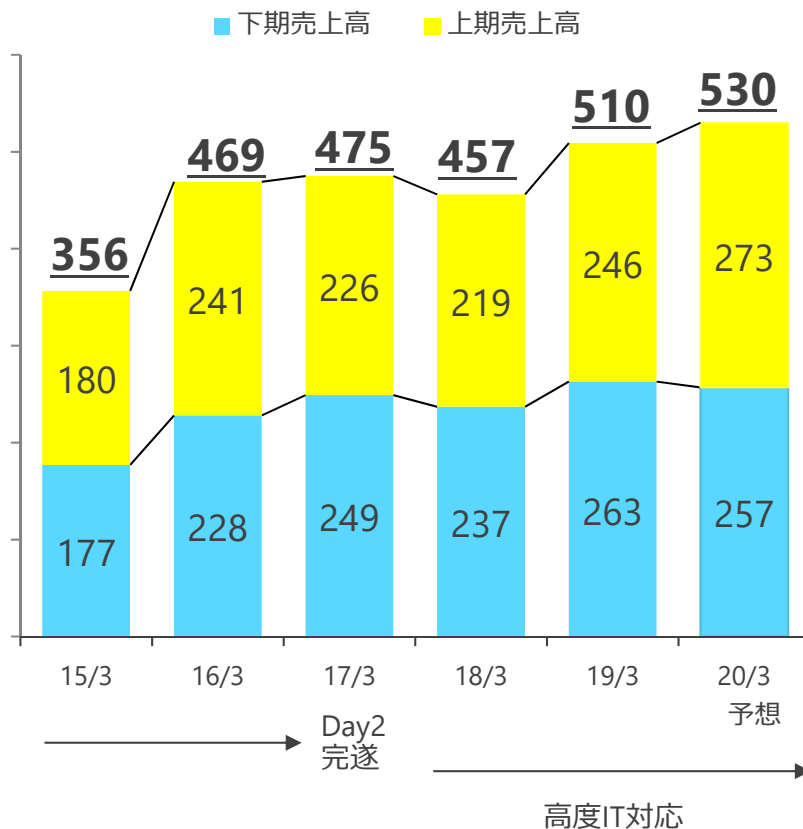
## 上期末従業員数 (人)

15/9	16/9	17/9	18/9	19/9
5,665	5,898	6,286	6,454	6,659

## Ⅲ-2. 日本製鉄対応①

### 1. 日本製鉄向け売上高の推移

(単位：億円)

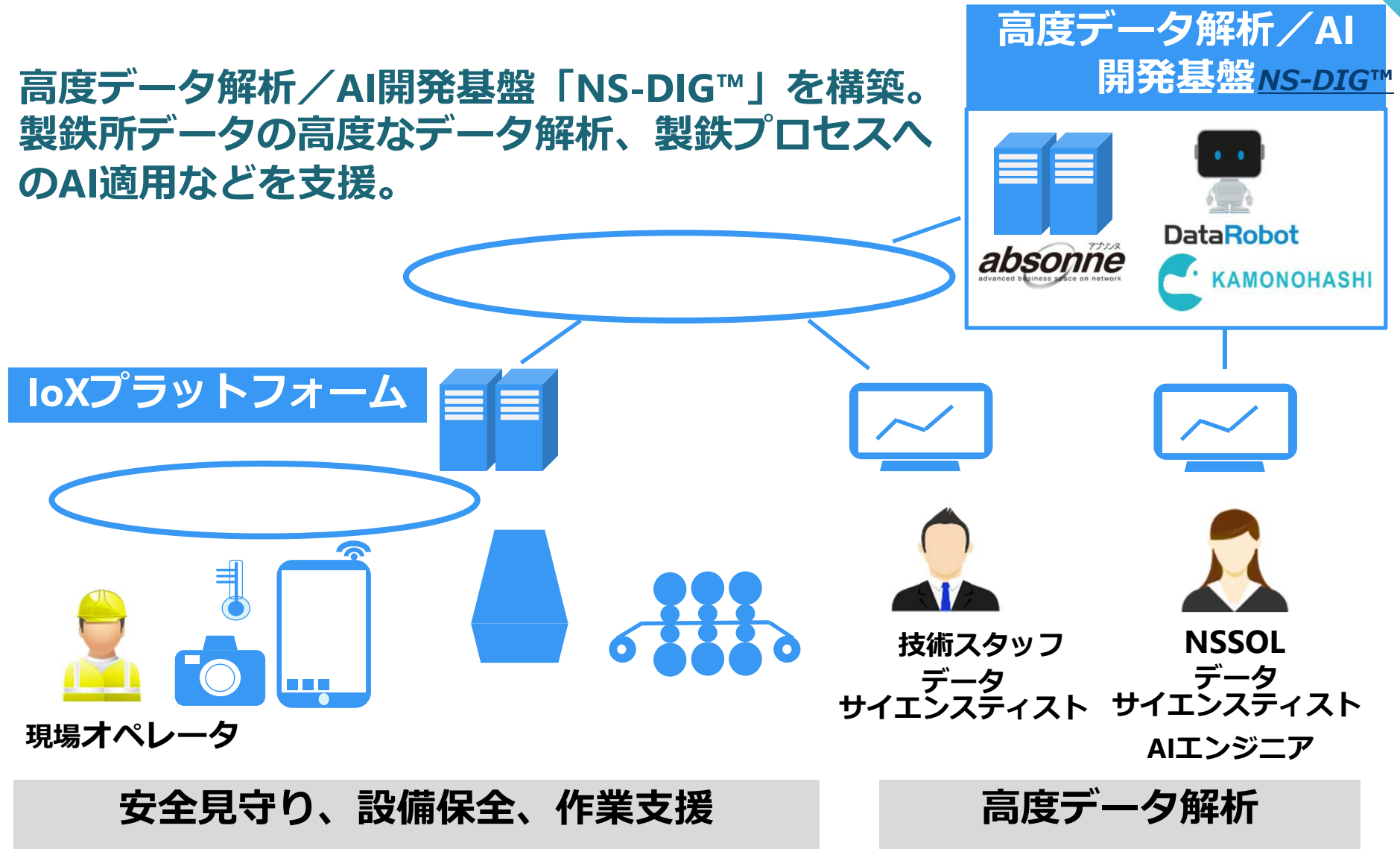


### 2. 商号変更及びグループ事業体制強化への対応

- 日本製鉄への商号変更対応  
(2019/4/1)
- ステンレス鋼板事業3社統合Day1対応  
(2019/4/1)
- エヌアイ情報システムの業務及び社員のNSSOLグループへの移管  
(2020年4月予定)
- 日本製鉄と日鉄日新製鋼合併対応  
(2020年4月予定)

## Ⅲ-2. 日本製鉄対応②：鉄鋼製造現場のデジタル革新（DX）

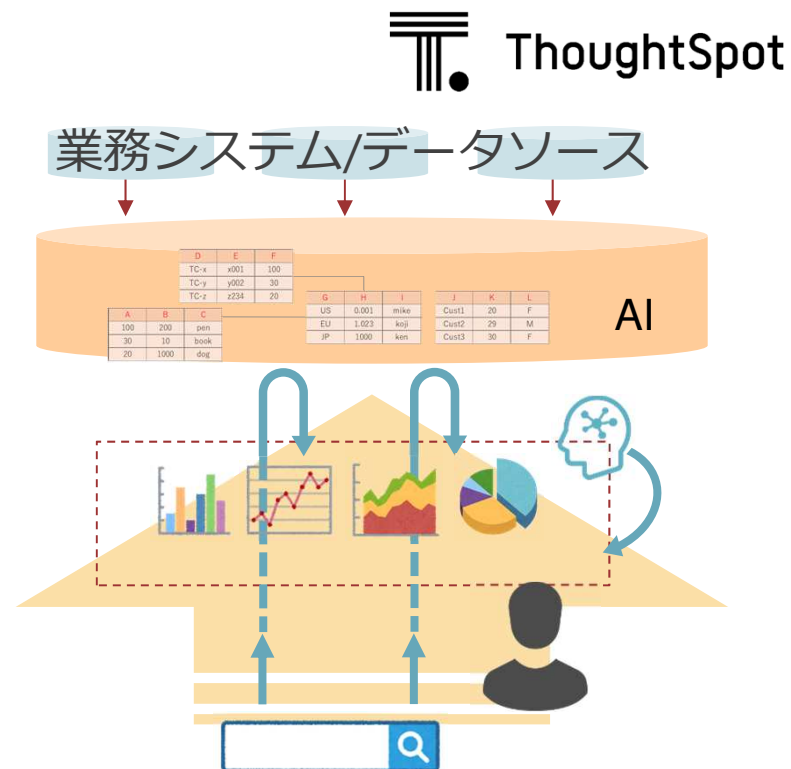
高度データ解析／AI開発基盤「NS-DIG™」を構築。  
製鉄所データの高度なデータ解析、製鉄プロセスへのAI適用などを支援。



### Ⅲ-3. デジタルイノベーションの展開(NSSOL4.0)

#### ◆ ThoughtSpot

ビジネス現場でのAI・データ活用を実現するプラットフォーム。  
従来の参照型BIツールでは困難であった、業務ユーザの探索的なデータ分析を可能とした。さらにAIが変化点を自動検知して、インサイト（“気づき”）をユーザに通知する機能も備え、多面的な観点からの経営の意思決定をサポートする。  
当社は国内初の販売代理店として導入支援・構築サービスを開始。



## Ⅲ-4. ESGへの取り組み

IoTソリューション「安全見守り」のラインナップを拡充。安全な作業現場をスピーディに実現

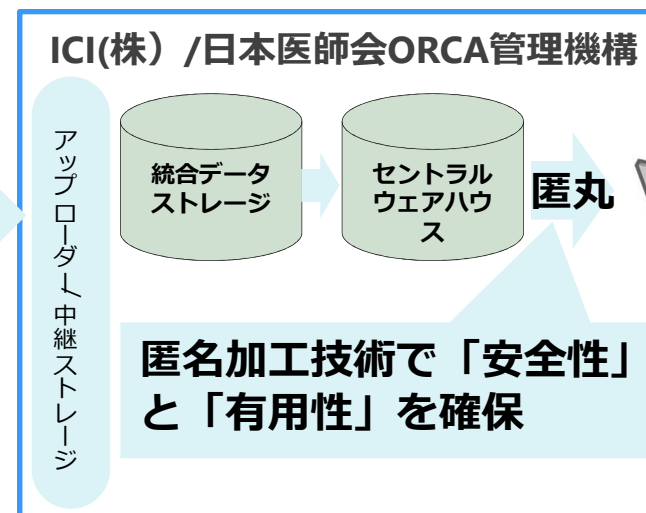


屋外位置・バイタル等作業者安全見守り

匿名加工エンジン「匿丸」を実装した大規模医療情報基盤構築を支援し、医療情報の利活用に貢献



医療情報



研究機関や民間企業へ  
第三者提供

ICI (株) : Integrated Clinical Care Informatics, Inc.  
※提供先を日本医師会ORCA管理機構株式会社からICI株式会社に變更

ESG投資のための株価指数  
FTSE 4 Good Index Series  
FTSE Blossom Japan Index  
の構成銘柄に採用



FTSE4Good



FTSE Blossom  
Japan

# 主要ニュース・プレスリリース①

日付	タイトル
2019年4月16日	NSSOL、研究所内にDataOpsを支援する組織を設置 ～「データ活用における技術」をお客様へ提供する“Data Leverage Center”～
2019年4月19日	NSSOL、国内データ連携の本格化を目指す実証実験に参加 ～国際標準NGSIによる接続実証にてloXプラットフォームが接続成功～
2019年4月19日	NSSOL、Mnubo社とパートナーシップ契約を締結 ～AI活用したloX予防保全ソリューションを販売開始～
2019年5月8日	日鉄ソリューションズ、Oracle Cloudデータセンター東京リージョンと 「absonne」（アブソンヌ）を接続したマルチクラウドサービスを提供開始 ～データベースをはじめとした基幹システムのクラウド移行と運用を強力に支援～
2019年6月5日	NSSOL、ThoughtSpot、ビジネス現場でのAI・データ活用を実現する分析プラットフォームの提供で協業 ～ThoughtSpotが国内展開を開始、NSSOLが国内初の販売代理店としてPoCパッケージなどのサービスを共同で提供～
2019年6月19日	NSSOL、東南アジアのテックベンチャー探索を目指し海外VCと提携 ～インドネシアのベンチャーキャピタルAlpha JWCの運営ファンドに出資～
2019年6月27日	ESG投資のための株価指数「FTSE4Good Index Series」、 「FTSE Blossom Japan Index」の構成銘柄に採用

## 主要ニュース・プレスリリース②

日付	タイトル
2019年7月10日	NSSOL、現場安全管理のIoTソリューション「安全見守りくん」のラインナップを拡充
2019年7月18日	小学校向けプログラミング教材を無料公開 ～新学習指導要領に準拠、Webサイトからすぐに使える教材セット～
2019年8月21日	JISA「教員の民間企業研修」にてプログラミング体験授業を実施 横浜市教育委員会より教員10名を受入れ、プログラミング教育コンテンツ「K3Tunnel」を紹介
2019年8月30日	「Oracle Excellence Awards 2019」受賞
2019年10月3日	Microsoft Azureへの移行効果を可視化するアセスメントサービスを提供開始
2019年10月11日	令和元年台風第15号の被災地に対する支援について





<https://www.nssol.nipponsteel.com/>

NS Solutions、NSSOL、NSロゴは、日鉄ソリューションズ株式会社の商標又は登録商標です。  
その他、資料中に記載の会社名・製品名は、それぞれ各社の商標又は登録商標です。