

**2020年3月期
第2四半期決算説明会**

株式会社コメリ



KOMERI

<http://www.komeri.bit.or.jp/>

2020年3月期第2四半期 財務狀況

連結業績（前年比）



（単位：百万円）

	2019年3月期 第2四半期	構成比	2020年3月期 第2四半期	構成比	増減	前年比
営業収益	180,054	-	186,047	-	5,993	103.3%
営業総利益	62,397	34.7%	63,432	34.1%	1,035	101.7%
販売管理費	50,108	27.8%	50,652	27.2%	544	101.1%
営業利益	12,288	6.8%	12,779	6.9%	491	104.0%
経常利益	12,352	6.9%	12,911	6.9%	559	104.5%
親会社株主に帰属 する四半期純利益	8,241	4.6%	8,683	4.7%	442	105.4%

連結業績（計画比）



（単位：百万円）

	業績予想	構成比	2020年3月期 第2四半期	構成比	増減	計画比
営業収益	190,000	-	186,047	-	▲3,953	97.9%
営業総利益	66,400	34.9%	63,432	34.1%	▲2,968	95.5%
販売管理費	51,300	27.0%	50,652	27.2%	▲648	98.7%
営業利益	15,100	7.9%	12,779	6.9%	▲2,321	84.6%
経常利益	15,100	7.9%	12,911	6.9%	▲2,189	85.5%
親会社株主に帰属 する四半期純利益	10,200	5.4%	8,683	4.7%	▲1,517	85.1%

フォーマット別



	2019年3月期第2四半期		2020年3月期第2四半期	
	全店売上 前年比	既存店売上 前年比	全店売上 前年比	既存店売上 前年比
パワー	112.8%	102.6%	115.0%	105.1%
ハード&グリーン (旧ホームセンター)	102.6%	100.4%	101.7%	100.8%
ハード&グリーン	97.5%	97.6%	98.9%	99.4%

カテゴリー別



(単位:百万円)

	2020年3月期第2四半期			
	売上金額	前年比	荒利金額	前年比
工具・金物・作業用品	31,078	103.0%	13,634	102.7%
リフォーム資材・ エクステリア用品	26,167	107.5%	7,672	105.5%
園芸・農業用品	50,716	102.6%	15,251	101.4%
日用品・ペット用品	32,134	104.9%	6,702	103.3%
家電・レジャー用品	19,347	101.6%	6,372	101.8%
インテリア・家庭用品	16,162	100.1%	6,979	99.1%
燃料他	2,405	122.1%	440	130.5%
ホームセンター部門合計	178,011	103.7%	57,053	102.4%

販 管 費



(単位:百万円)

	2019年3月期第2四半期		2020年3月期第2四半期	
	金額	前年比	金額	前年比
人件費	22,814	101.3%	23,209	101.7%
販売費	7,063	96.8%	7,069	100.1%
設備費	15,540	102.6%	15,638	100.6%
その他経費	4,689	99.4%	4,736	101.0%
合計	50,108	100.8%	50,652	101.1%

連結貸借対照表



(単位:百万円)

区分	科 目	2019年 9月末	前年比	増減
資産の部	流動資産	144,592	106.0%	8,243
	うち 商品	102,831	98.4%	△1,712
	固定資産	188,397	101.1%	1,980
	うち 有形固定資産	160,289	100.9%	1,474
	うち 無形固定資産	8,087	106.4%	486
	資産合計	332,989	103.2%	10,223
負債の部	流動負債	88,285	89.1%	△10,829
	うち 短期有利子負債	12,759	61.4%	△8,033
	固定負債	62,915	122.5%	11,561
	うち 長期有利子負債	42,554	135.7%	11,187
	負債合計	151,201	100.5%	731
	純資産合計	181,788	105.5%	9,492
	負債純資産合計	332,989	103.2%	10,223

業績予想



(単位:百万円)

	2018年3月期	前年比	2019年3月期	前年比	2020年3月期 業績予想	前年比
営業収益	341,956	103.8%	346,863	101.4%	358,000	103.2%
営業利益	16,964	101.6%	18,123	106.8%	20,000	110.4%
経常利益	17,087	101.6%	18,237	106.7%	20,000	109.7%
当期純利益	10,907	99.0%	10,935	100.3%	11,700	107.0%
1株当たり純利益	215円35銭		215円90銭		231円32銭	
配当金	中間19円 期末20円		中間20円 期末20円		中間21円 期末21円	

2020年3月期 重点施策

流通イノベーション

遅れた分野の流通の近代化

資材、建材



園芸、農業



コメリの核カテゴリー



リフォーム資材関連市場 4兆円

問屋・卸業
3兆円

HC等
1兆円

コメリの売上構成
1,000億円
2.5%

農業資材（肥料・農薬等）関連市場 1兆円

JA関連
0.7兆円

商系

HC

コメリの売上構成
(園芸用品含む)
800億円
8%

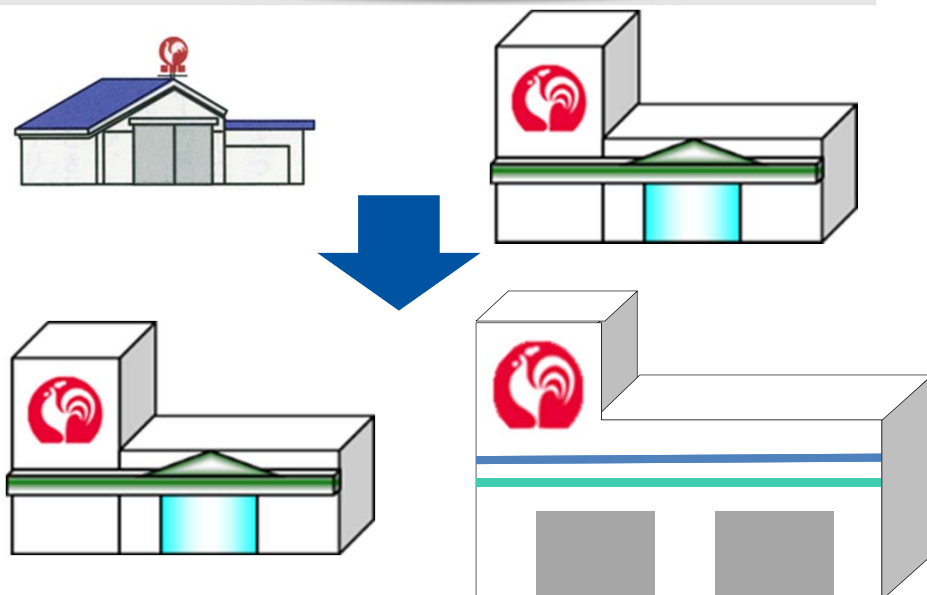
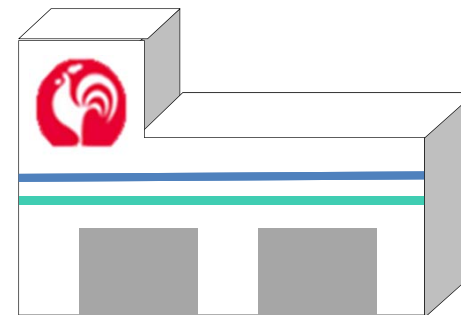
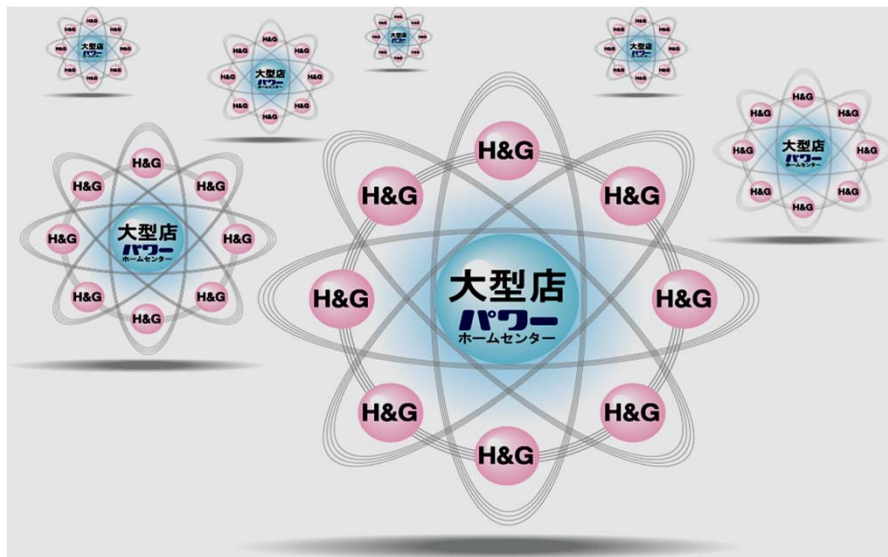
主力フォーマット



PRO



フォーマット変換



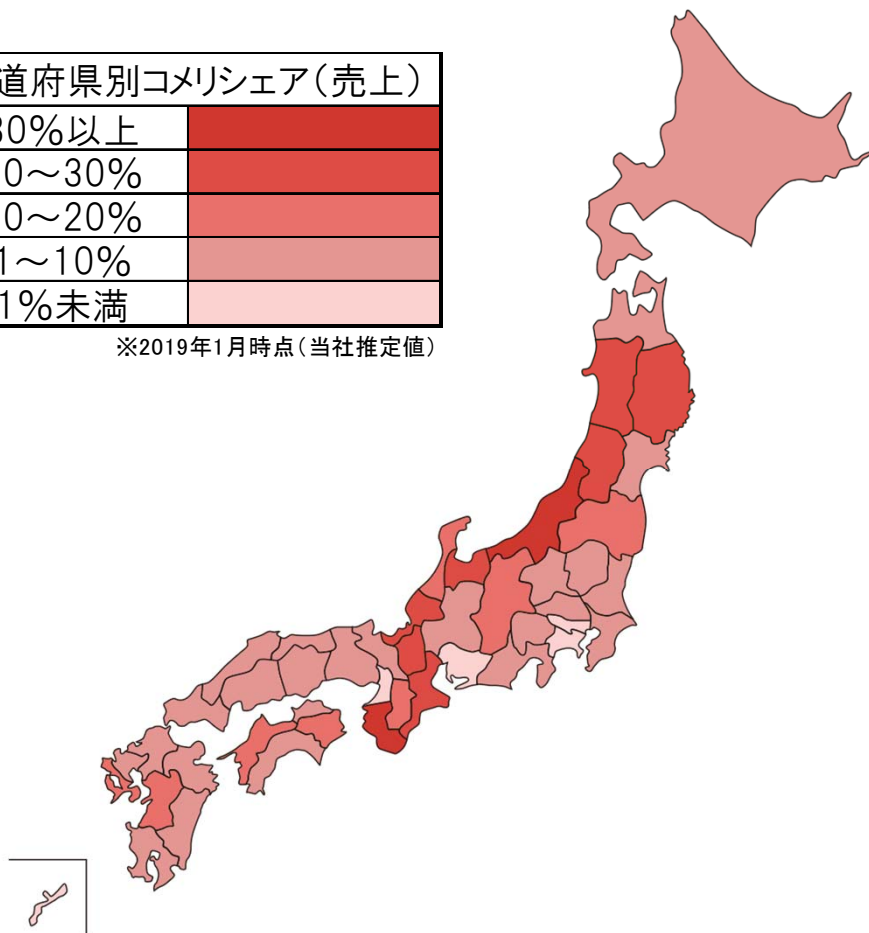
**HGのアップスケール化
BH&GのPW化、PRO化**

新規出店および既存店リニューアル



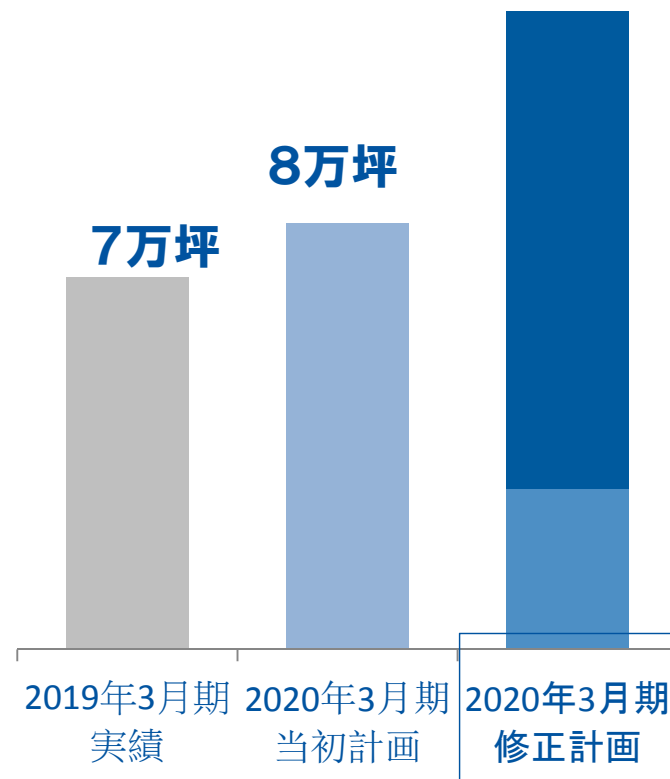
都道府県別コメリシェア(売上)	
30%以上	
20~30%	
10~20%	
1~10%	
1%未満	

※2019年1月時点(当社推定値)



改装面積

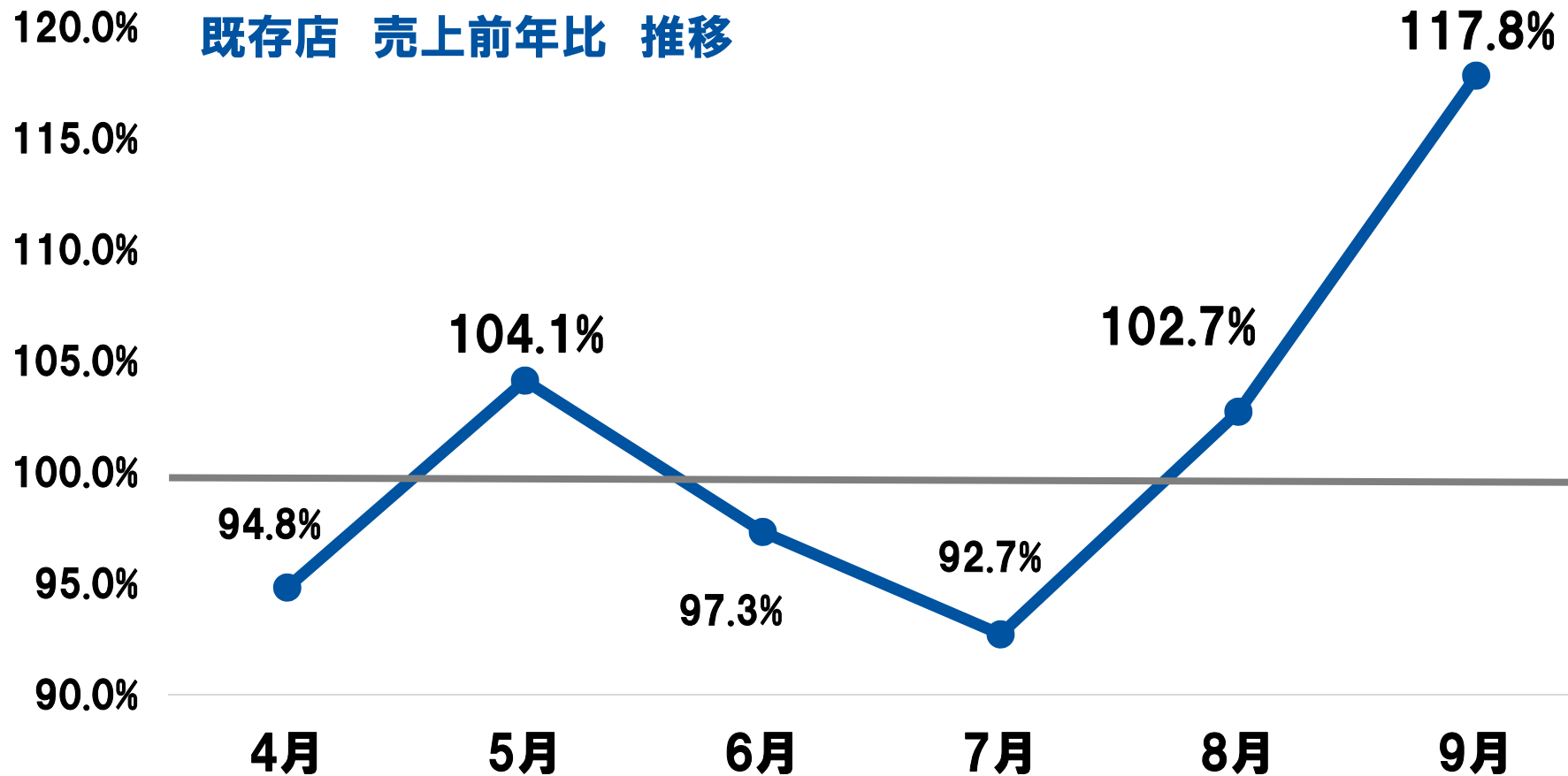
12万坪



3000店舗計画に
基づく出店

今期改装計画
8万坪→12万坪

商品力強化



PBづくり



今期から稼働している
ベトナム ハノイ混載基地



国内10か所の物流センター—
海外6か所の混載基地

来店頻度の向上




コメリカード 会員 募集中!

使えば使うほどポイントアップ!

翌1年間 最大6倍!

ポイント	銅 ブロンズ	銀 シルバー	金 ゴールド
クレジット 払いなら 3倍	ポイント 4倍	ポイント 5倍	ポイント 6倍
年間累計お買上げ金額(税込)	5万円以上	15万円以上	30万円以上

コメリ店舗での現金払い(税抜き) 200円で1ポイント
 JCB加盟店でのご利用(税込)

アプリに新機能追加

商品がすぐに見つかる!!



商品の探し方がわからない? ~~?~~

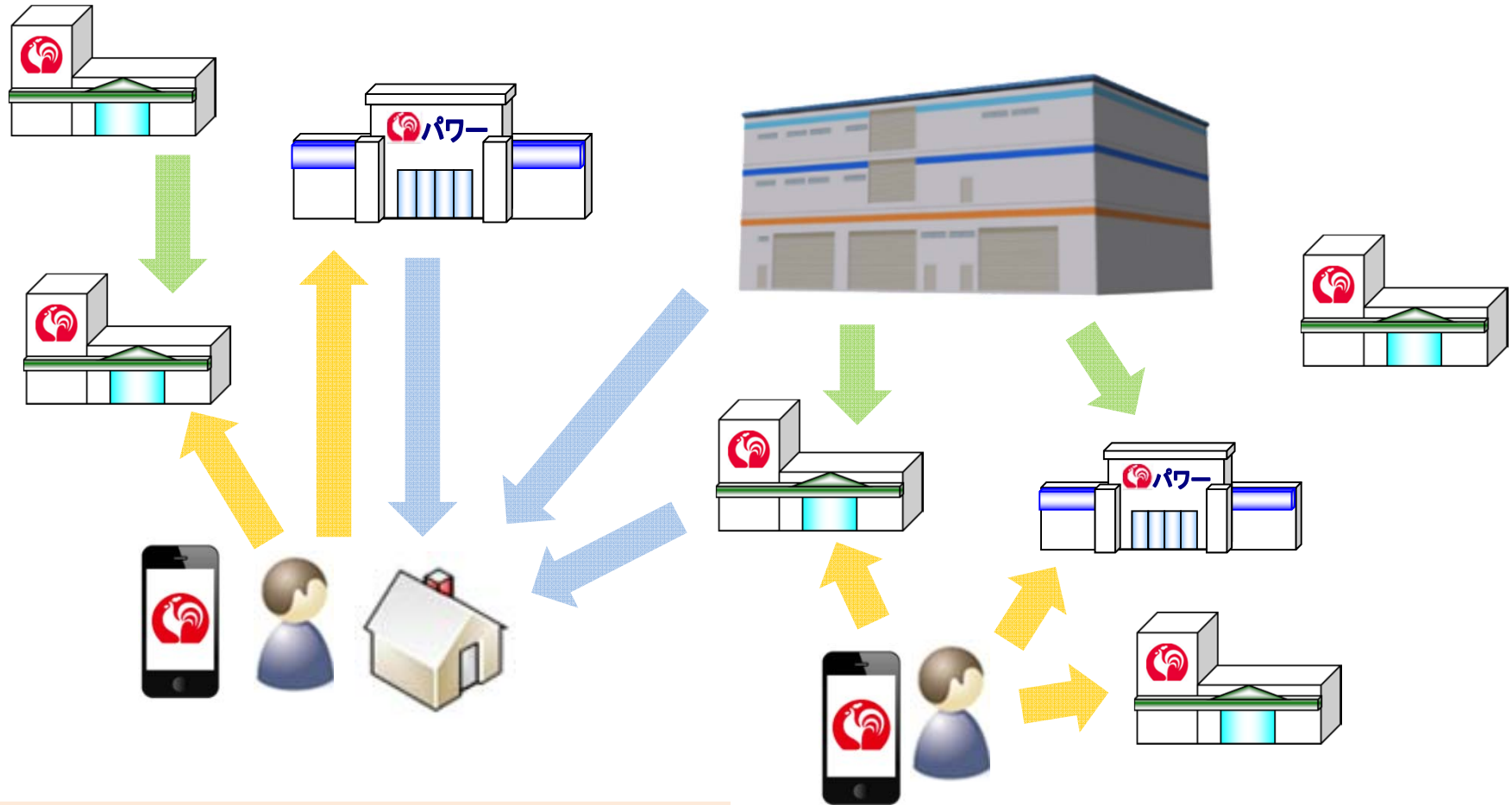
コメリアプリに店舗内で商品までナビゲーションする機能が追加されました。

詳しくは店内のチラシをご覧ください。

**カード会員は
350万人を突破**

**アプリによる
来店誘導**

ネットと店舗の融合



ネットで注文、店舗で受け取り
ドミナントの力

リフォーム



ハード&グリーンへ
リフォーム売場の導入
(2021年全店波及)

農業支援～5本柱～



農業支援～新たな取組み～



JA上伊那の資材店舗5店舗の閉店が決定

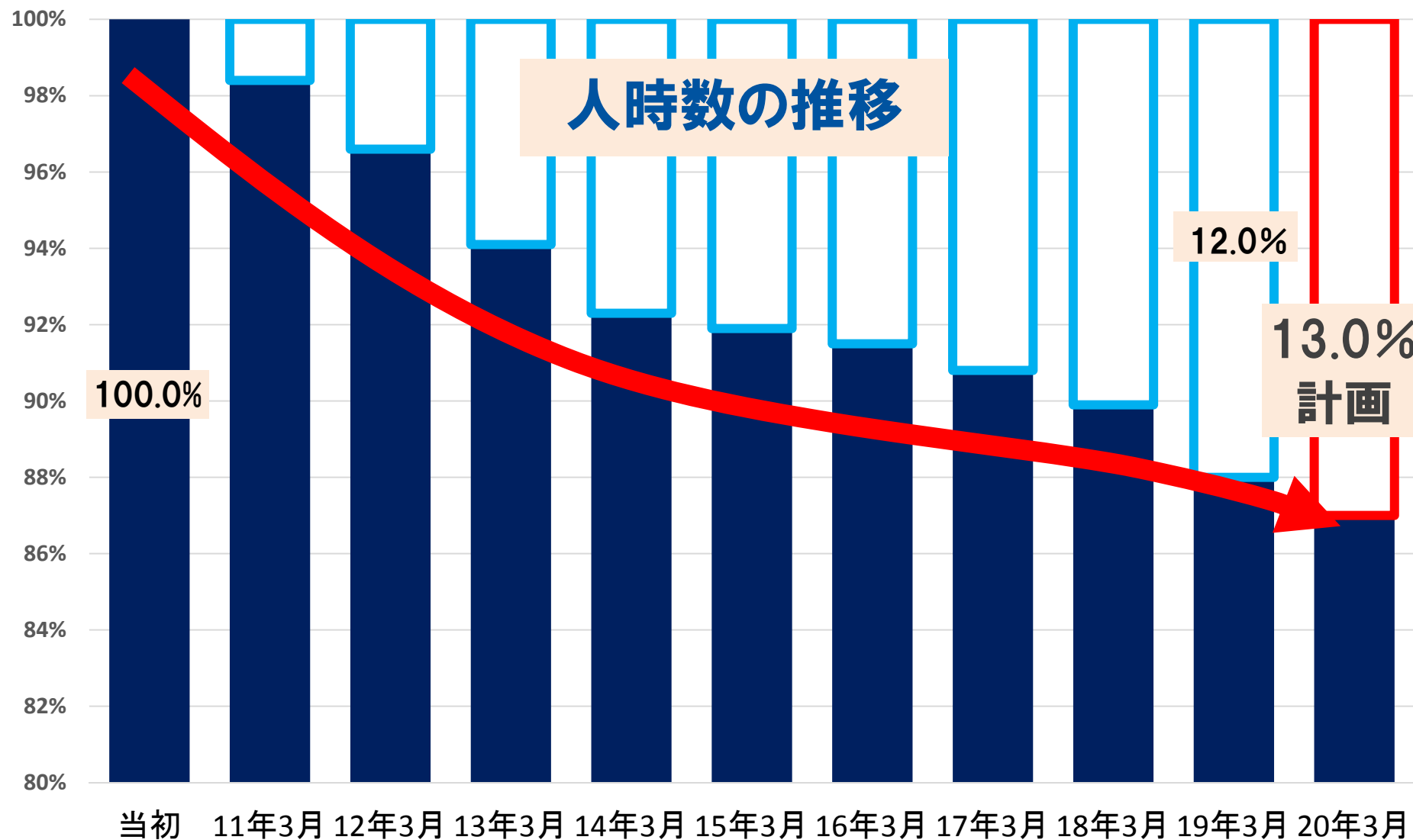
**ハード&グリーン8店舗の農業売場を拡大
2020年2月末リニューアルオープン予定**

販売促進



〈媒体の変更〉
紙面
TV/ラジオ
ネットへ

生産性の向上



HC事業を通じた社会貢献活動



地球温暖化対策に
つながる木材利用

HC事業を通じた社会貢献活動



NPO法人
KOMERI コメリ災害対策センター



**全国868の自治体と支援協定を締結
台風15号、19号の被害に迅速に対応
のべ39自治体へ約18万個の物資を供給**



いつもそばに、ずっと

ココメリ

【見通しに関する注意事項】

当社が開示する情報の中には、将来の見通しに関する記述が含まれている場合があります。これらの記述は、当社が現時点で把握可能な情報から判断した仮定に基づくほか、様々なリスクや不確定性・不確実性を含んでおります。したがって、現実の業績は当社の見込とは異なる可能性があります。