

2020年3月期第2四半期決算短信補足資料

株式会社グリムス

<http://www.gremz.co.jp/>

2019年10月31日

1. 2020年3月期第2四半期決算概要
2. 2020年3月期業績予想

連結業績ハイライト（前年同期比）



(単位：百万円)	2019/3期2Q累計 (実績)		2020/3期2Q累計 (実績)		前年同期比	
	金額	対売上高	金額	対売上高	増減額	増減率
売上高	5,621	100.0%	7,507	100.0%	+1,886	+33.6%
エネルギーコストソリューション事業	2,266	40.3%	2,454	32.7%	+187	+8.3%
スマートハウスプロジェクト事業	1,651	29.4%	1,810	24.1%	+159	+9.7%
小売電気事業	1,703	30.3%	3,242	43.2%	+1,539	+90.4%
売上総利益	2,290	40.7%	2,850	38.0%	+559	+24.4%
エネルギーコストソリューション事業	1,475	65.1%	1,391	56.7%	▲84	▲5.7%
スマートハウスプロジェクト事業	608	36.9%	691	38.2%	+83	+13.7%
小売電気事業	206	12.1%	767	23.7%	+561	+271.6%
営業利益	628	11.2%	1,007	13.4%	+379	+60.3%
エネルギーコストソリューション事業	692	30.6%	582	23.7%	▲110	▲16.0%
スマートハウスプロジェクト事業	128	7.8%	139	7.7%	+11	+8.6%
小売電気事業	107	6.3%	605	18.7%	+497	+461.3%
管理共通費	▲300	-	▲318	-	▲18	-
経常利益	661	11.8%	1,040	13.9%	+378	+57.1%
四半期純利益	471	8.4%	703	9.4%	+231	+49.2%

※エネルギーコストソリューション事業：(株)GRコンサルティング、(株)グリムスパワー

※スマートハウスプロジェクト事業：(株)グリムスソーラー

※小売電気事業：(株)グリムスパワー

連結業績ハイライト（当初計画比）



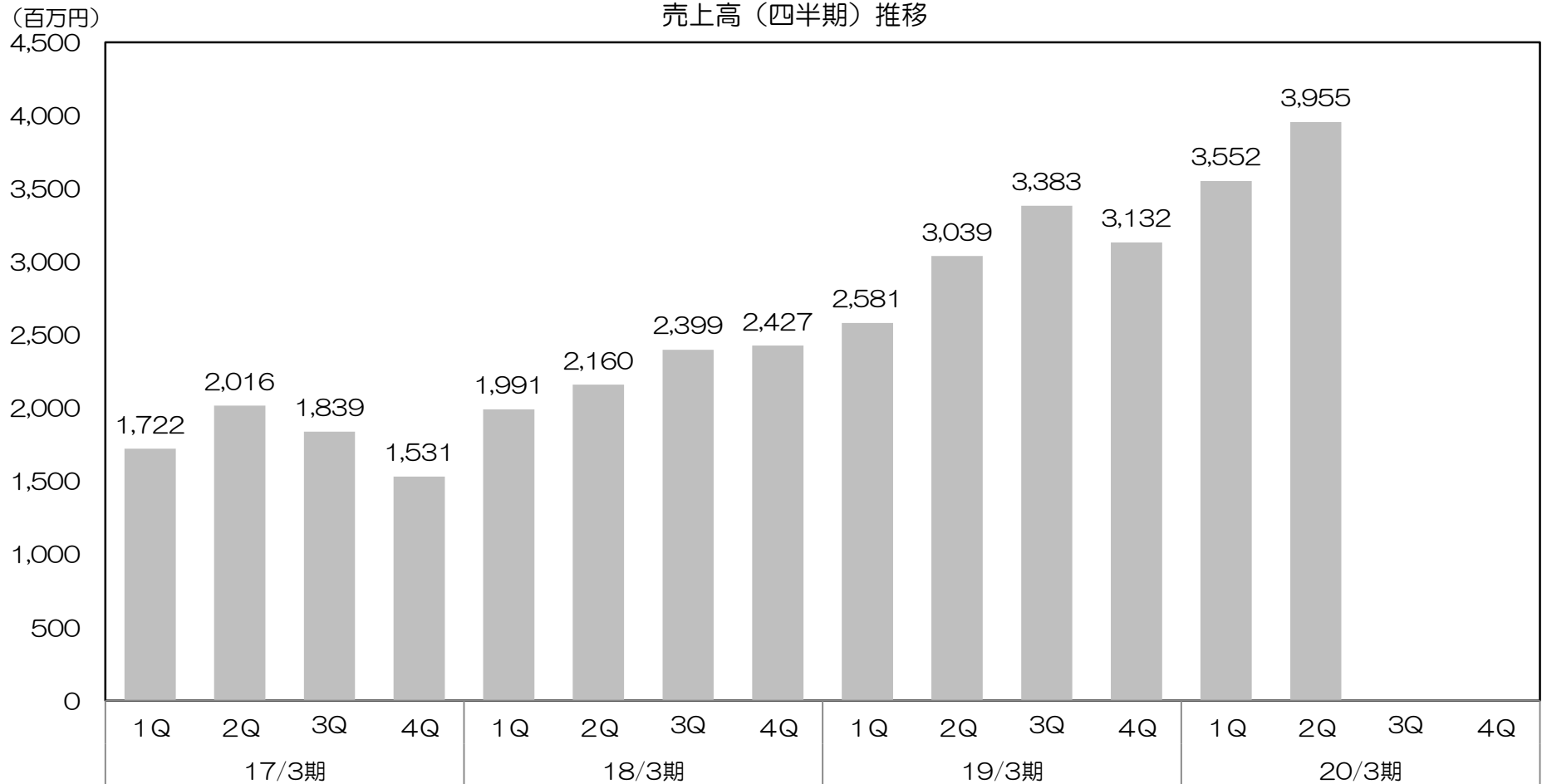
(単位：百万円)	2020/3期2Q累計 (計画) 2019年5月10日発表		2020/3期2Q累計 (実績)		計画比	
	金額	対売上高	金額	対売上高	増減額	増減率
売上高	7,319	100.0%	7,507	100.0%	+188	+2.6%
エネルギーコストソリューション事業	2,464	33.7%	2,454	32.7%	▲10	▲0.4%
スマートハウスプロジェクト事業	1,911	26.1%	1,810	24.1%	▲100	▲5.3%
小売電気事業	2,943	40.2%	3,242	43.2%	+299	+10.2%
売上総利益	2,487	34.0%	2,850	38.0%	+362	+14.6%
エネルギーコストソリューション事業	1,398	56.8%	1,391	56.7%	▲7	▲0.6%
スマートハウスプロジェクト事業	670	35.1%	691	38.2%	+21	+3.2%
小売電気事業	418	14.2%	767	23.7%	+349	+83.5%
営業利益	665	9.1%	1,007	13.4%	+342	+51.4%
エネルギーコストソリューション事業	548	22.3%	582	23.7%	+33	+6.2%
スマートハウスプロジェクト事業	152	8.0%	139	7.7%	▲13	▲8.9%
小売電気事業	279	9.5%	605	18.7%	+326	+116.8%
管理共通費	▲314	-	▲318	-	▲4	-
経常利益	675	9.2%	1,040	13.9%	+365	+54.1%
四半期純利益	440	6.0%	703	9.4%	+262	+59.8%

※エネルギーコストソリューション事業：(株)GRコンサルティング、(株)グリムスパワー

※スマートハウスプロジェクト事業：(株)グリムスソーラー

※小売電気事業：(株)グリムスパワー

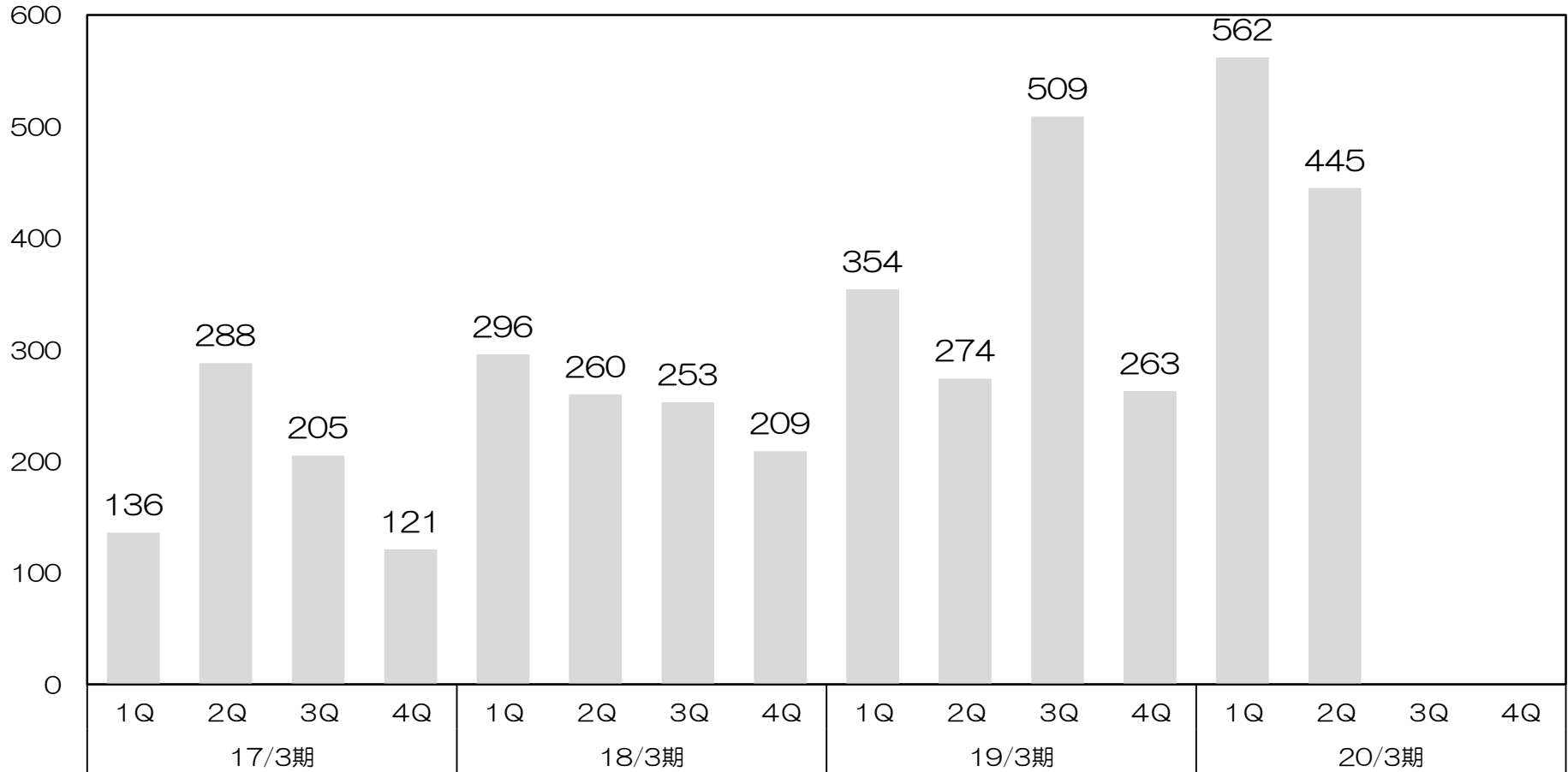
2020/3期2Q累計売上高7,507百万円、前年同期比+33.6%



2020/3期2Q累計営業利益1,007百万円、前年同期比+60.3%

(百万円)

営業利益（四半期）推移

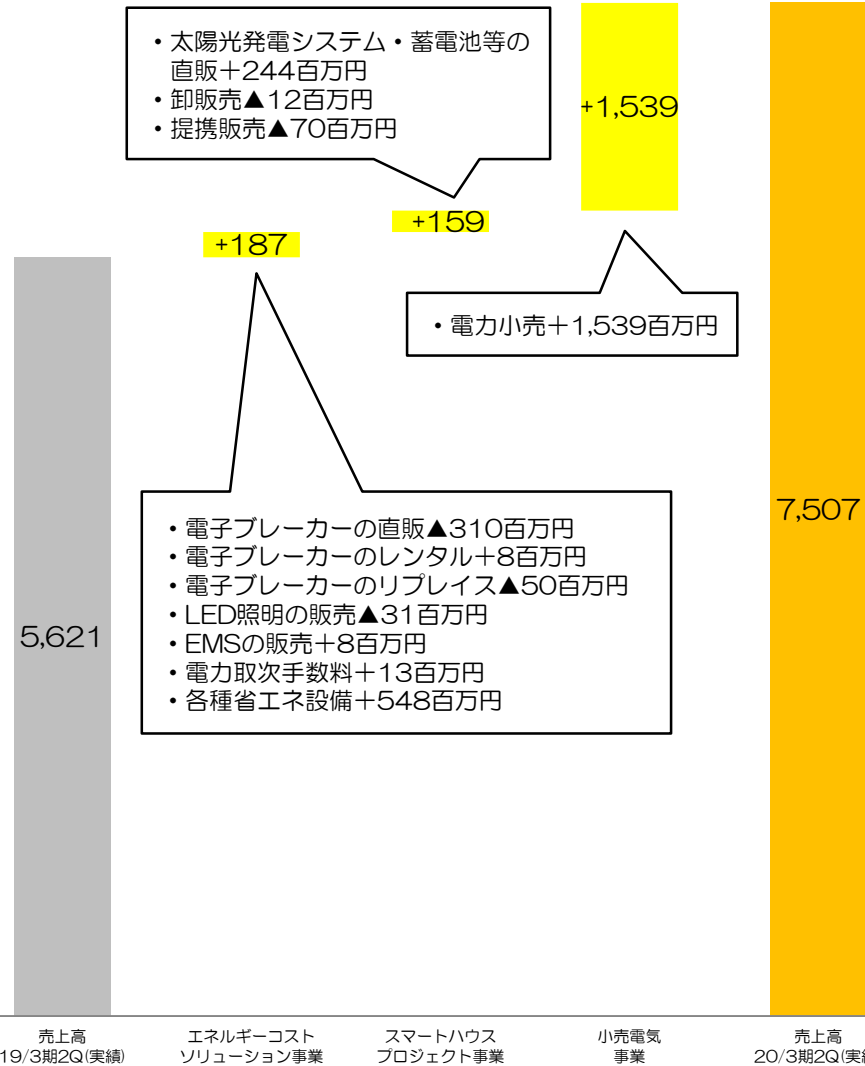


セグメント別業績ハイライト（売上高）



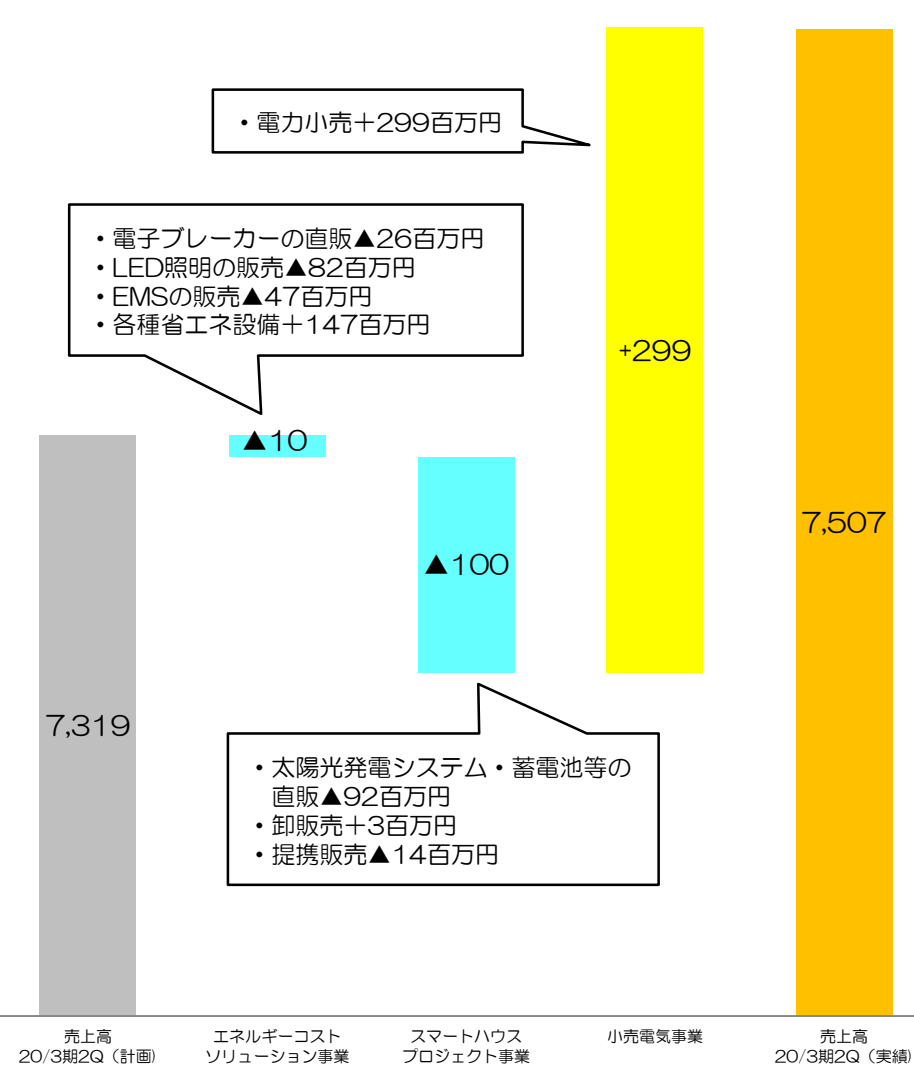
(百万円)

売上高の増減要因（前年同期比）



(百万円)

売上高の増減要因（当初計画比）



※EMS：エネルギーマネジメントシステム

セグメント別業績ハイライト（営業利益）

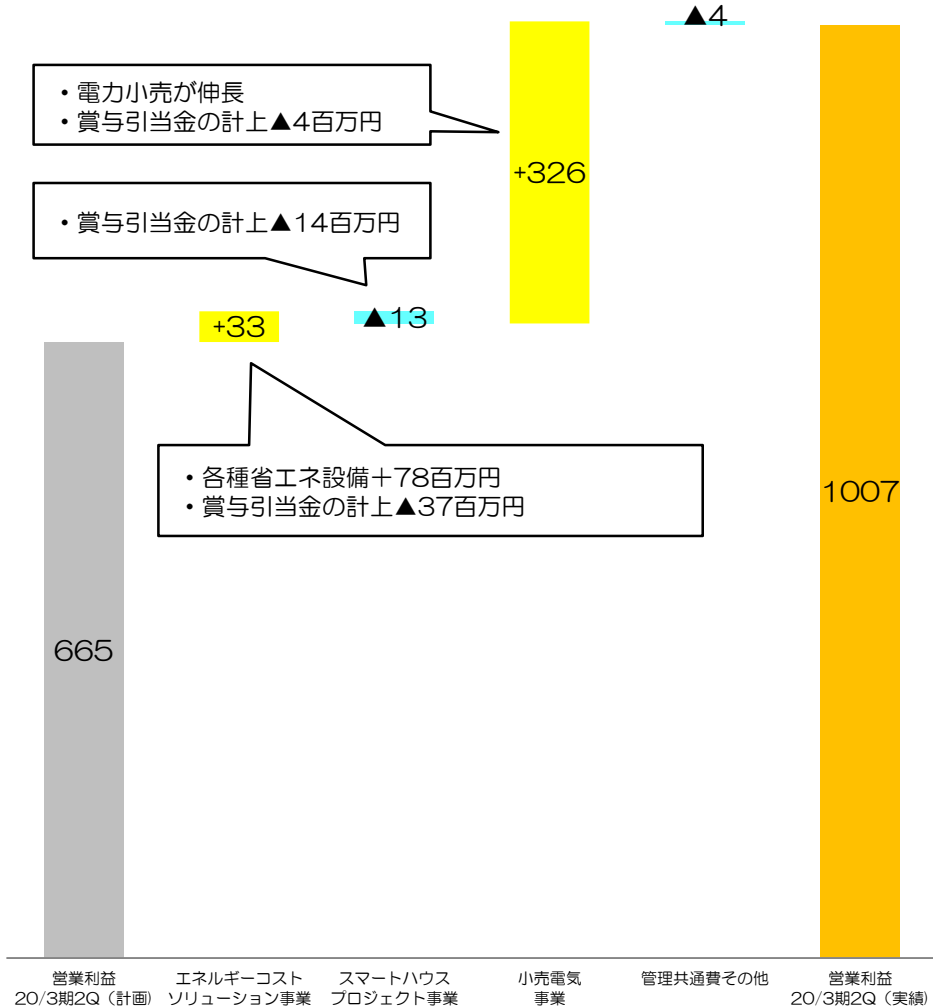
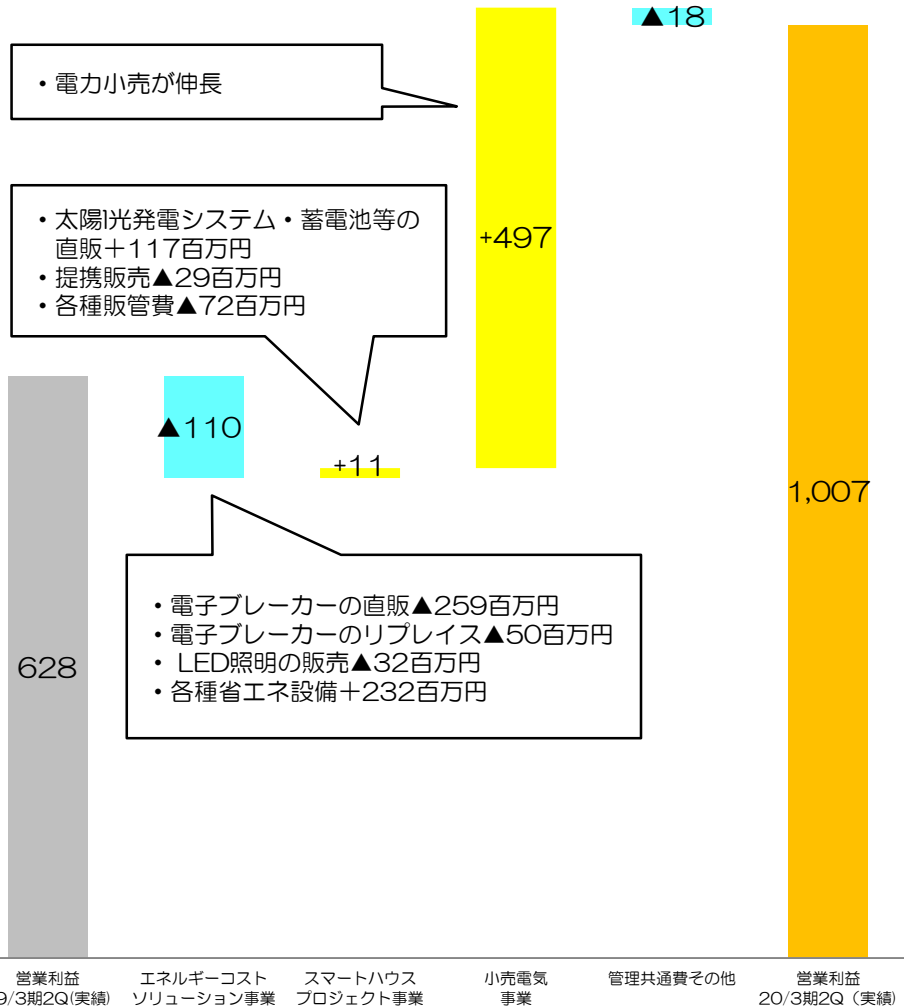


(百万円)

営業利益の増減要因（前年同期比）

(百万円)

営業利益の増減要因（当初計画比）



貸借対照表 (B/S)



(単位：百万円)

	2019/3末	2019/9末	増減額	主な増減要因
流動資産	5,277	5,488	+211	売掛金+478百万円 商品+55百万円 現金及び預金▲320百万円
固定資産	1,649	1,946	+296	投資有価証券+300百万円
資産合計	6,926	7,435	+508	
流動負債	2,237	2,353	+115	買掛金+253百万円 預り金+52百万円 未払金▲171百万円 未払消費税等▲26百万円
固定負債	845	670	▲175	長期借入金▲172百万円
負債合計	3,083	3,023	▲59	
純資産合計	3,843	4,411	+567	四半期包括利益+703百万円 剰余金の配当▲135百万円
負債・純資産合計	6,926	7,435	+508	

キャッシュフロー (C/F)



(単位：百万円)

	2019/3期 2Q累計	2020/3期 2Q累計	2020/3期2Q累計の 主な内訳
営業活動によるキャッシュフロー	217	455	税金等調整前四半期純利益+1,038百万円 売上債権の増加▲478百万円 仕入債務の増加+253百万円 法人税等の支払額▲301百万円
投資活動によるキャッシュフロー	▲86	▲369	投資有価証券の取得による支出▲300百万円 有形固定資産の取得による支出▲48百万円
財務活動によるキャッシュフロー	▲123	▲405	長期借入れの返済による支出▲270百万円 配当金の支払額▲135百万円
現金及び現金同等物の増減	+7	▲320	
現金及び現金同等物の期末残高	3,502	3,169	

2020年3月期業績予想



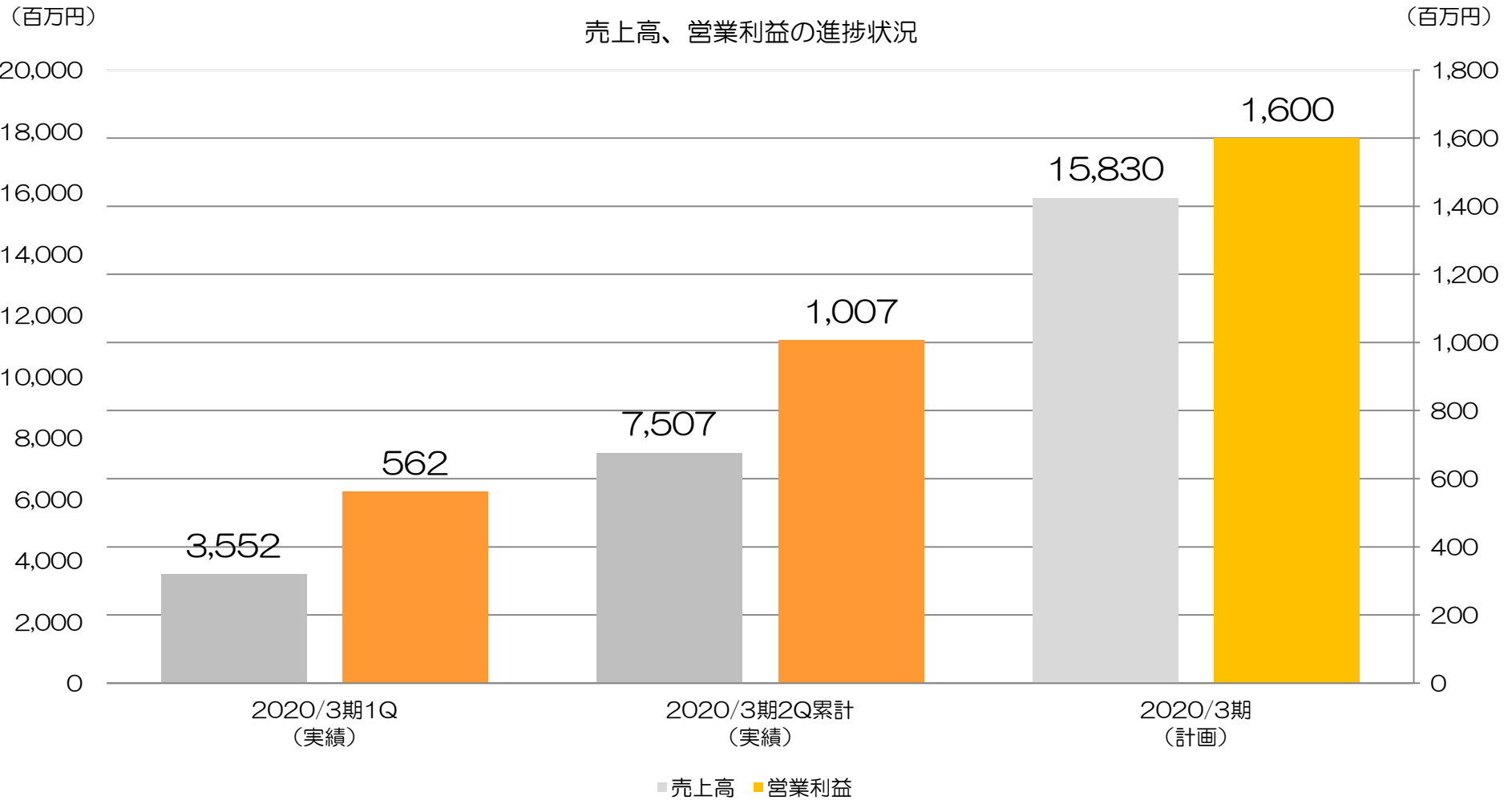
(単位：百万円)	2019/3期 (実績)		2020/3期業績予想 (2019年5月10日発表)		前期比	
	金額	対売上高	金額	対売上高	増減額	増減率
売上高	12,137	100.0%	15,830	100.0%	+3,692	+30.4%
エネルギーコストソリューション事業	4,407	36.3%	5,335	33.7%	+927	+21.1%
スマートハウスプロジェクト事業	3,465	28.6%	4,019	25.4%	+553	+16.0%
小売電気事業	4,265	35.1%	6,476	40.9%	+2,211	+51.8%
売上総利益	4,767	39.3%	5,235	33.1%	+467	+9.8%
エネルギーコストソリューション事業	2,826	64.1%	2,951	55.3%	+125	+4.4%
スマートハウスプロジェクト事業	1,248	36.0%	1,381	34.4%	+132	+10.6%
小売電気事業	692	16.2%	902	13.9%	+209	+30.3%
営業利益	1,400	11.5%	1,600	10.1%	+199	+14.2%
エネルギーコストソリューション事業	1,280	29.1%	1,262	23.7%	▲18	▲1.4%
スマートハウスプロジェクト事業	299	8.7%	350	8.7%	+50	+16.8%
小売電気事業	456	10.7%	613	9.5%	+157	+34.6%
管理共通費	▲635	-	▲626	-	+9	-
経常利益	1,448	11.9%	1,633	10.3%	+185	+12.8%
当期純利益	1,001	8.3%	1,071	6.8%	+69	+7.0%

※エネルギーコストソリューション事業：(株)GRコンサルティング、(株)グリムスパワー

※スマートハウスプロジェクト事業：(株)グリムスソーラー

※小売電気事業：(株)グリムスパワー

業績は計画に対し順調に推移



本資料に関するお問い合わせ

TEL 03-5769-3500

ir@gremz.co.jp

(免責事項)

本資料は、金融商品取引法上のディスクロージャー資料ではなく、その情報の正確性、完全性を保証するものではありません。また、特定の商品についての募集・勧誘・営業等を目的としたものではありません。

本資料に記載された見解、見通し、ならびに予測等は、資料作成時点での弊社の判断であり、今後、予告なしに変更されることがあります。予めご了承ください。