



2019年9月期

決算説明会

2019年10月31日（木）

01

2019年9月期決算概要

- 02 決算ハイライト
- 03 連結PL
- 04 連結販管費内訳
- 05 通期予想に対する達成率
- 06 事業の概況

08

2020年9月期の取り組み

- 09 2020年9月期 基本方針
- 10 顧客単価（ARPU）の向上
- 11 ヘルスケアサービスの連携
- 20 連結業績予想

22

トピックス

27

資本政策

29

付属資料

- 30 連結BS
- 31 連結PL四半期推移
- 32 連結販管費四半期推移

2019年9月期 決算概要

決算ハイライト

1

2019年9月期業績

売上高 27,112百万円 (前期比 Δ 1,963百万円 Δ 6.8%)

営業利益 2,959百万円 (前期比 Δ 258百万円 Δ 8.0%)

2

ARPU前年同期比 **13.1**円増

スマートフォン有料会員数 **392**万人

2018年9月末比 Δ 65万人

3

2020年9月期業績予想

売上高 26,000百万円 (前期比 Δ 1,112百万円、 Δ 4.1%)

営業利益 2,000百万円 (前期比 Δ 959百万円、 Δ 32.4%)

連結PL

(単位：百万円)

	2019年9月期	2018年9月期	前期比		
			金額	増減率	
売上高	27,112	29,075	△1,963	△6.8%	有料会員数減少
売上原価 (原価率)	7,157 26.4%	6,405 22.0%	+751	+11.7%	動画品揃え強化等
売上総利益 (利益率)	19,955 73.6%	22,670 78.0%	△2,714	△12.0%	
販管費 (販管费率)	16,996 62.7%	19,452 66.9%	△2,456	△12.6%	広告宣伝費減少
営業利益 (利益率)	2,959 10.9%	3,218 11.1%	△258	△8.0%	
経常利益 (利益率)	3,134 11.6%	3,116 10.7%	+17	+0.6%	
親会社株主に帰属する 当期純利益 (利益率)	1,508 5.6%	1,629 5.6%	△120	△7.4%	

連結販管費内訳

(単位：百万円)

	2019年9月期	2018年9月期	前期比	
			金額	増減率
販管費総額	16,996	19,452	△2,456	△12.6%
広告宣伝費	2,404	4,401	△1,996	△45.4%
人件費	6,147	5,990	+157	+2.6%
支払手数料	3,400	3,622	△221	△6.1%
外注費	1,067	950	+117	+12.4%
減価償却費	1,326	1,639	△312	△19.0%
その他	2,648	2,848	△200	△7.0%

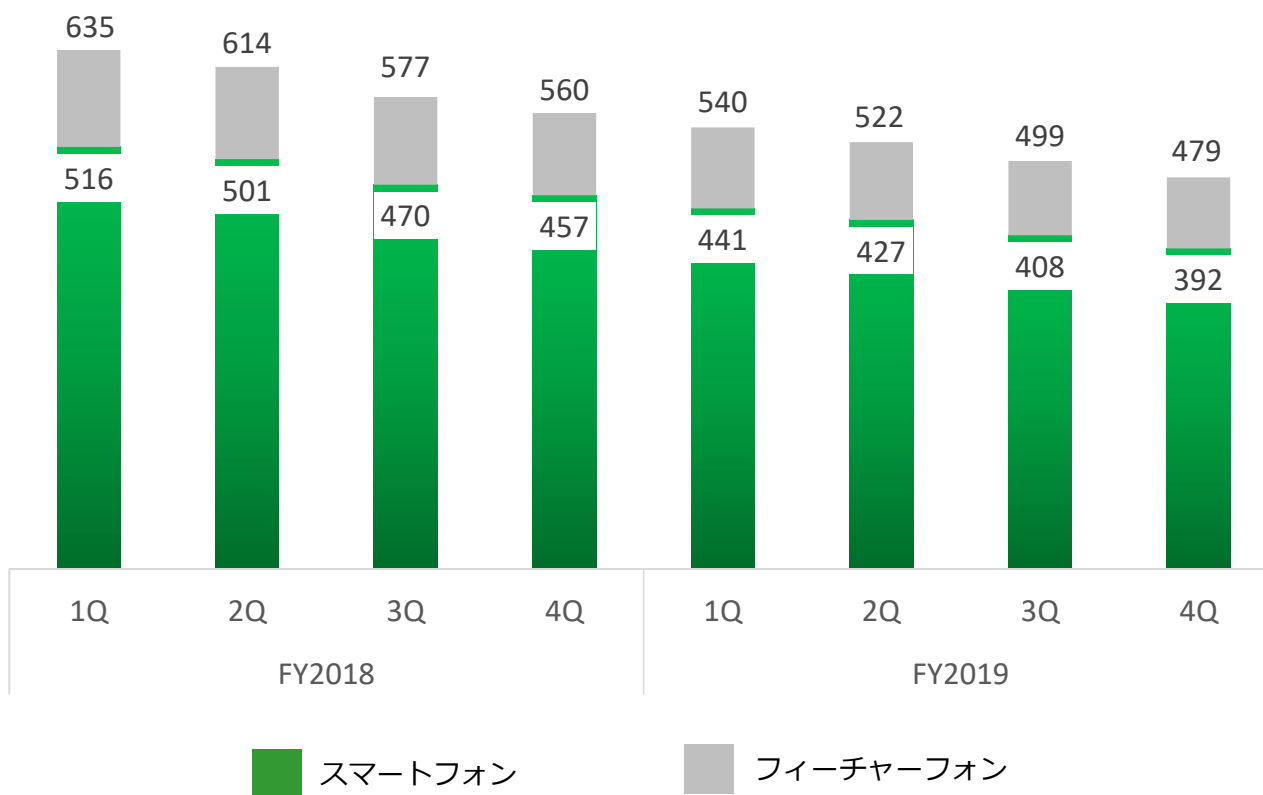
有料会員獲得減少
(獲得効率を優先)

通期予想に対する達成率

(単位：百万円)

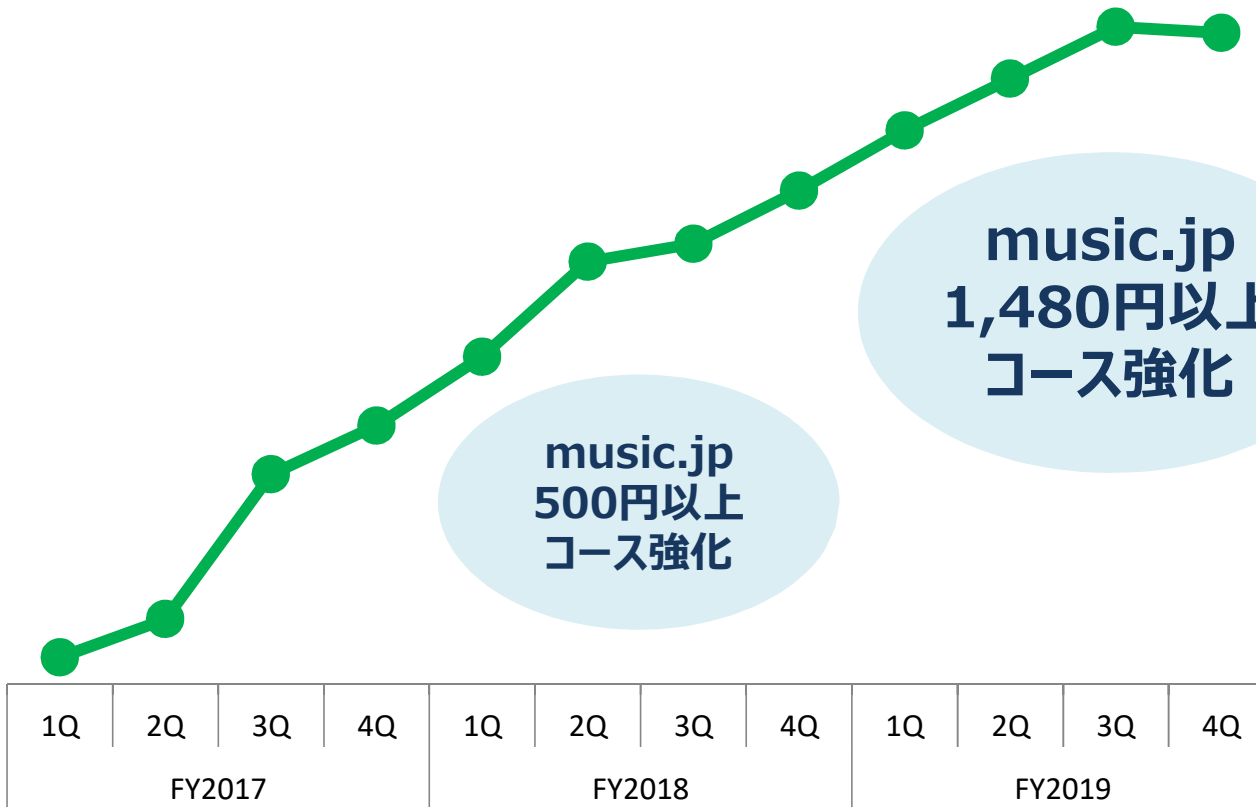
	2019年9月期		達成率
	実績	予想	
売上高	27,112	27,000	100.4%
営業利益	2,959	2,900	102.0%
経常利益	3,134	3,500	89.6%
親会社株主に帰属する 当期純利益	1,508	2,000	75.4%

事業の概況①



全体有料会員数
479 万人
(2019年6月末比△20万人)

事業の概況②



スマートフォン有料会員の
顧客単価 (ARPU)

前年同期比

+ 13.1 円

UP!

2020年9月期の取り組み

2020年9月期 基本方針

1. ヘルスケアサービスの売上拡大

2. 全体有料会員数の維持

3. 顧客単価（ARPU）の向上

顧客単価 (ARPU) の向上



動画、音楽、書籍
総合エンターテインメント

KADOKAWA
人気作品
48,000点追加

1,480円以上
コース強化

500円以上
コース強化



動画品揃え強化
ARPU
継続的に上昇

ヘルスケアサービスの連携①-1



×



ルナルナサービスの機能拡充で病院連携強化

無料アプリ
累計DL数
1,400万超



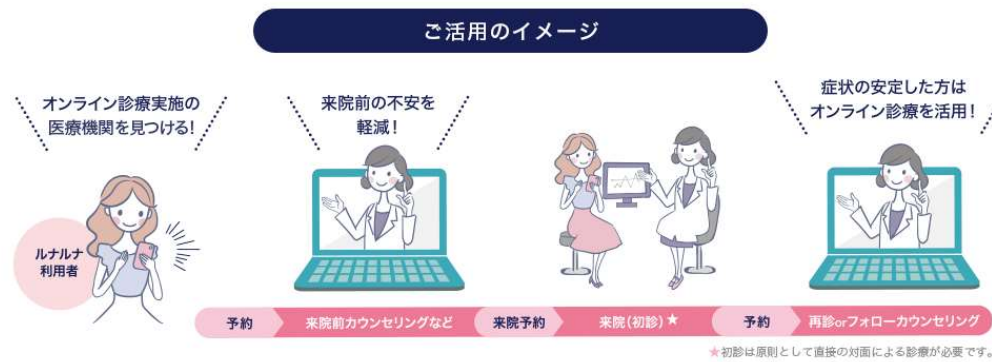
- ・ 不妊治療サポート（服薬管理機能）
- ・ ピルモード
- ・ 月経困難症患者治療サポート

ヘルスケアサービスの連携①-2



× CARADA オンライン診療

ルナルナと遠隔診療サービスの連携開始



オンライン診療で
ピル処方


ヘルスケアサービスの連携①-3



×



ルナルナから母子アプリ手帳サービスへ紹介



ヘルスケアサービスの連携②-1

Solamichi

薬剤師向け月額クラウド薬歴サービス受注好調



薬局を
一歩先へ。

ヘルスケアサービスの連携②-2

Solamichi × CARADA

お薬手帳アプリとも連携へ



クラウド薬歴
Solamichi



薬局を
一歩先へ。



(ご参考) 薬局向けサービス

ビジネスモデル

- ・ BtoB
(BtoBtoC ; お薬手帳と連動予定)
- ・ 初期費用 + 月額利用料 (運用費)



調剤薬局の課題

調剤薬局、薬剤師の負担は増えていく

薬歴の記載項目は非常に多く閉店後入力する薬剤師への作業負担は大きい。今後さらに負担増となる薬剤師の業務をできるだけ業務効率化できるしくみが必要。




監査対応 (厚生局監査)

薬歴を記載しないと調剤報酬の不正請求とみなされ返還するケースもある。処分は毎月のように発生しており、数千万円から1億円を超えるようなケースもある

サービス概要

薬歴記録における薬剤師の業務効率化システム



- ・ クラウド型システム (薬局の外でも使える)
- ・ 使いやすい操作画面
- ・ 服薬指導ナビゲーションつき

成長ポテンシャル

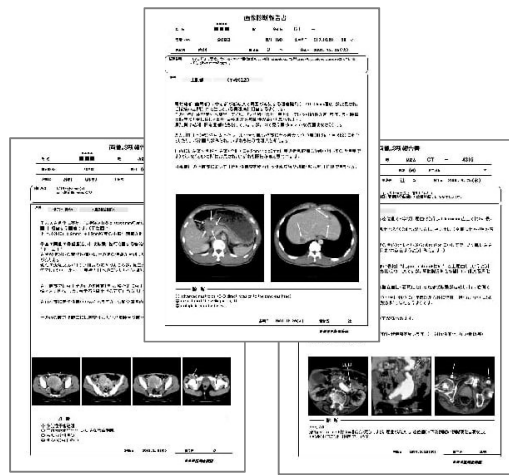
全国調剤薬局件数約60,000

うち中小規模でレガシーシステム利用の調剤薬局へ積極営業展開

ヘルスケアサービスの連携③

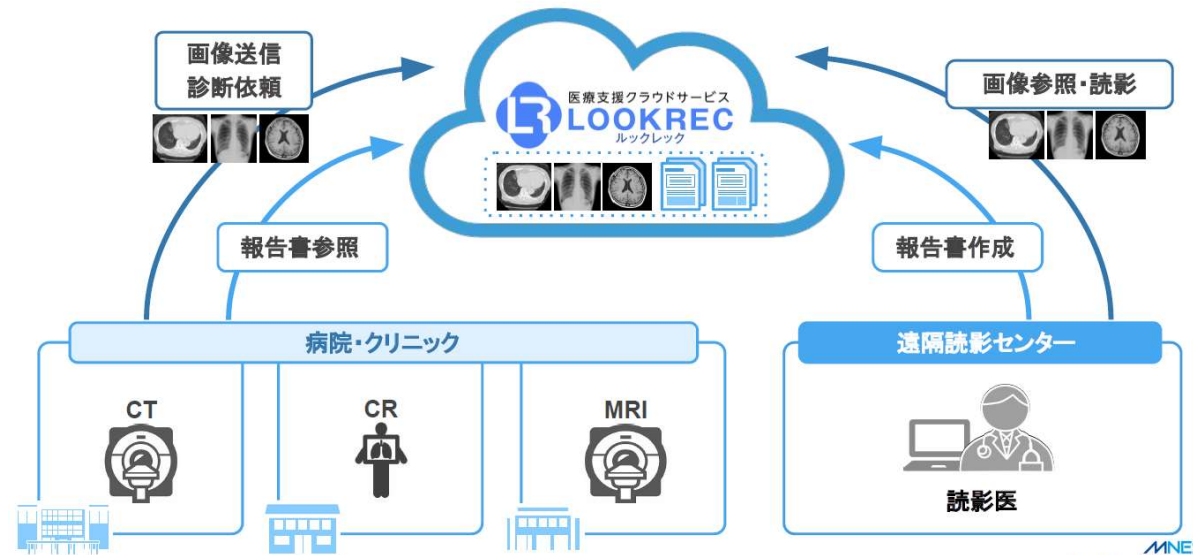
MNES エムネス

CT、MRI画像のクラウド管理会社を持分法適用関連会社化



【会社概要】

所在地	広島県広島市
代表取締役	北村 直幸
事業内容	遠隔画像診断事業および医療システムLOOKREC開発事業等
資本金	100百万円
設立年月日	2000年10月



MNES
copyright © 2019 MNES Inc.




読影とは?

CT、MRI、RI 検査などの画像を1コマ1コマ丁寧に観察し所見を読み、その上で診断すること。読映を行う医師のことを読影医という。これらの画像は専門医である放射線科医が「読影」し主治医に報告したりしている。

ヘルスケアサービスの連携④

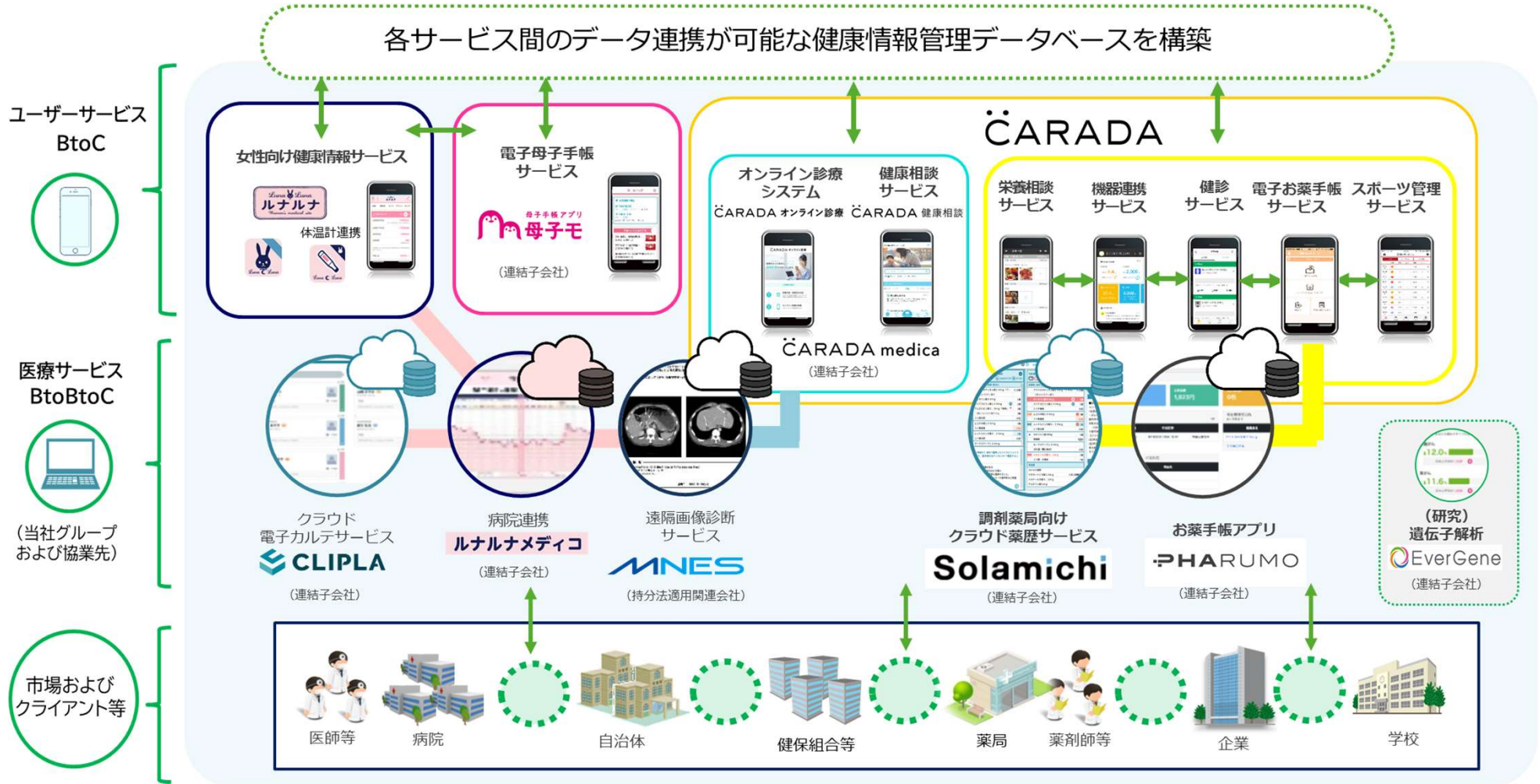
PHARUMO

お薬手帳アプリ子会社第三者割当増資を実施

 <p>電子お薬手帳</p> <p>スマホアプリで自分お薬手帳を管理。調剤予約やお薬情報が自動で登録されます。</p>	 <p>在庫管理システム</p> <p>店舗データを可視化し、経営のためのエビデンスを提示。現場の「考える」をサポートします。</p>	 <p>地域医療連携</p> <p>調剤薬局に開示同意書を提示した患者のお薬情報を、地域の病院・クリニックが閲覧できる連携システムです。</p>
---	---	--

引受先：三菱商事(株)・(株)エムティーアイ

ヘルスケアサービス全体像



画像は一部開発中のものであり実際のものとは異なる場合があります。
 当社グループが提供するサービスは、医療現場をサポートするサービスを提供するものを一部含んでいますが、医療行為を行うものではありません。

連結業績予想①

- ・ 全体有料会員数の前期比減少
- ・ 引き続きヘルスケアサービス事業に注力

売上高 **26,000** 百万円 (前期比 Δ 1,112百万円 Δ 4.1%)

営業利益 **2,000** 百万円 (前期比 Δ 959百万円 Δ 32.4%)

親会社株主に
帰属する当期純利益 **1,200** 百万円 (前期比 Δ 308百万円 Δ 20.4%)

連結業績予想②

(単位：百万円)

	2020年9月期（予想）			2019年9月期（実績）			前期比	
	通期	上期	下期	通期	上期	下期	金額 (通期)	増減率 (通期)
売上高	26,000	13,000	13,000	27,112	13,932	13,179	△1,112	△4.1%
売上原価	7,200	3,600	3,600	7,517	3,515	3,641	+42	+0.6%
売上総利益	18,800	9,400	9,400	19,955	10,416	9,538	△1,155	△5.8%
販管費	16,800	8,600	8,200	16,996	8,781	8,214	△196	△1.2%
営業利益	2,000	800	1,200	2,959	1,635	1,323	△959	△32.4%
(利益率)	7.7%	6.2%	9.2%	10.9%	11.7%	10.0%		
経常利益	1,920	760	1,160	3,134	1,577	1,556	△1,214	△38.7%
(利益率)	7.4%	5.8%	8.9%	11.6%	11.3%	11.8%		
親会社株主に帰属 する当期純利益	1,200	500	700	1,508	860	647	△308	△20.4%
(利益率)	4.6%	3.8%	5.4%	5.6%	6.2%	4.9%		

トピックス

5Gコンテンツ時代に向けて…①MR技術

MR(Mixed Reality)企業を持分法適用関連会社化



人間の行動ロジック



5Gコンテンツ時代に向けて…②生活情報系コンテンツ

ゲリラ豪雨検知アプリ『3D雨雲ウォッチ』機能拡充



- 落雷情報の3D描画／落雷プッシュ通知
- 防災コラムの配信



関連会社による国内初の法人プリペイドカード販売開始

staple card



- ・ 経費精算サービスStapleとの一体化により事務作業軽減
- ・ 日本国内外のVisa加盟店にて利用可能
- ・ 交通費・会議費・交際費・出張時費用等々の利用を想定

【会社概要】

所在地	東京都千代田区大手町
代表取締役	星川 高志
事業内容	ビジネスパーソン向け経費精算アプリ「Staple (ステイプル) ®」の開発・提供等
資本金	148百万円
設立年月日	2011年11月

フィンテックサービス・ソリューションサービス

各サービスにて地銀向け事業が拡大



モバイルコンバート、琉球銀行が採用

- ・スマートフォンからの入力を可能とし業務時間削減へ

DXソリューション

金融機関向けコンサルティングサービス開始

- ・中国銀行とデジタル推進化に向けた高速開発を協働

資本政策

資本政策

中長期的な売上高・利益の持続的成長と 株主への利益還元の調和を図る

	中間配当金	期末配当金	年間配当金
2019年9月期	8円	8円 (予定)	16円 (予定)
2020年9月期 (予想)	8円	8円	16円

※ 2019年9月期の期末配当金は12月21日開催の定時株主総会に上程予定の額です。

付属資料

連結BS

(単位：百万円)

	FY2019	FY2018	増減		FY2019	FY2018	増減
流動資産	18,469	16,559	+1,909	流動負債	4,315	3,954	+360
現金及び預金	12,421	10,504	+1,917	買掛金	1,308	1,284	+23
受取手形及び売掛金	4,667	5,203	△536	未払金	1,150	1,462	△311
その他の流動資産	1,427	897	+530	未払法人税等	730	133	+597
貸倒引当金	△47	△45	△2	ポイント引当金	143	141	+1
				その他の流動負債	982	932	+50
固定資産	9,010	7,336	+1,673	固定負債	1,370	1,133	+236
有形固定資産	258	263	△5	退職給付に係る負債	1,306	1,108	+197
無形固定資産	2,062	1,976	+85	負ののれん	4	13	△9
ソフトウェア	1,870	1,757	+113	その他の固定負債	59	12	+47
のれん	153	179	△26	負債合計	5,685	5,088	+596
投資その他の資産	6,689	5,096	+1,592	株主資本	19,598	17,852	+1,745
投資有価証券	4,977	3,309	+1,667	資本金	5,135	5,100	+35
繰延税金資産	1,133	1,262	△128	資本剰余金	6,706	5,820	+886
				利益剰余金	10,989	10,080	+908
				自己株式	△3,233	△3,148	△84
				その他の包括利益累計額	271	88	+182
				新株予約権	343	332	+10
				非支配株主持分	1,584	496	+1,087
				純資産合計	21,794	18,808	+2,985
資産合計	27,479	23,896	+3,582	負債純資産合計	27,479	23,896	+3,582

連結PL四半期推移

	2017年9月期				2018年9月期				2019年9月期			
	1Q	2Q	3Q	4Q	1Q	2Q	3Q	4Q	1Q	2Q	3Q	4Q
売上高	7,637	7,648	7,811	7,837	7,517	7,645	7,036	6,876	6,862	7,070	6,495	6,684
売上原価	1,275	1,230	1,533	1,606	1,590	1,734	1,499	1,580	1,632	1,883	1,652	1,989
売上総利益 (利益率)	6,362 83.3%	6,417 83.9%	6,277 80.4%	6,230 79.5%	5,926 78.8%	5,910 77.3%	5,537 78.7%	5,295 77.0%	5,229 76.2%	5,186 73.4%	4,843 74.6%	4,695 70.2%
販管費	5,213	5,492	5,137	5,391	5,265	5,200	4,444	4,542	4,400	4,380	4,213	4,001
営業利益 (利益率)	1,149 15.0%	925 12.1%	1,139 14.6%	839 10.7%	661 8.8%	710 9.3%	1,092 15.5%	753 11.0%	829 12.1%	806 11.4%	629 9.7%	694 10.4%
経常利益 (利益率)	1,125 14.7%	907 11.9%	1,143 14.6%	796 10.2%	619 8.2%	706 9.2%	1,085 15.4%	705 10.3%	868 12.7%	709 10.0%	1,373 21.1%	183 2.7%
親会社株主に帰属 する四半期純利益 (利益率)	677 8.9%	△235 -	703 9.0%	289 3.7%	801 10.7%	352 4.6%	740 10.5%	△266 -	543 7.9%	317 4.5%	1,285 19.8%	△638 -

連結販管費四半期推移

(単位：百万円)

	2017年9月期				2018年9月期				2019年9月期			
	1Q	2Q	3Q	4Q	1Q	2Q	3Q	4Q	1Q	2Q	3Q	4Q
販管費総額	5,213	5,492	5,137	5,391	5,265	5,200	4,444	4,542	4,400	4,380	4,213	4,001
広告宣伝費	1,542	1,578	1,317	1,307	1,369	1,487	721	822	722	763	504	414
人件費	1,395	1,406	1,554	1,566	1,534	1,456	1,500	1,499	1,550	1,516	1,584	1,496
支払手数料	926	935	904	932	886	938	884	913	880	844	869	805
外注費	402	519	255	253	282	240	240	186	216	248	274	328
減価償却費	374	401	458	456	430	422	412	373	343	332	326	323
その他	572	650	647	874	761	654	685	746	687	673	654	632



〈お問い合わせ先〉

株式会社エムティーアイ I R室

TEL:03-5333-6323 FAX:03-3320-0189

e-mail:ir@mti.co.jp

<https://www.mti.co.jp>

本資料における業績の見通しは、当社が本資料発表時点で入手可能な情報による判断、仮定および確信に基づくものであり、今後の国内および海外の経済情勢、事業運営における内外の状況変化、あるいは、見通しに内在する不確実な要素や潜在的リスク等、さまざまな要因により実際の業績が見通しと大きく異なる結果となり得ることがあります。なお、リスクや不確実な要素には将来の出来事から発生する予測不可能な影響等も含まれます。