



TOSHIBA

2019年度 第2四半期 決算説明資料

東芝テック株式会社
2019年11月6日

目次


01 Key Messages

02 2019年度 第2四半期（上期）決算

03 2019年度 業績見通し

01

Key Messages



上期の経常利益、親会社株主に帰属する四半期純利益は過去最高を達成

営業利益、経常利益、親会社株主に帰属する四半期純利益すべて大幅増益

リテールソリューション事業は大幅増益

国内リテールソリューションの上期営業利益は過去最高を達成

構造改革

海外事業の収益性改善を目指し構造改革を実施

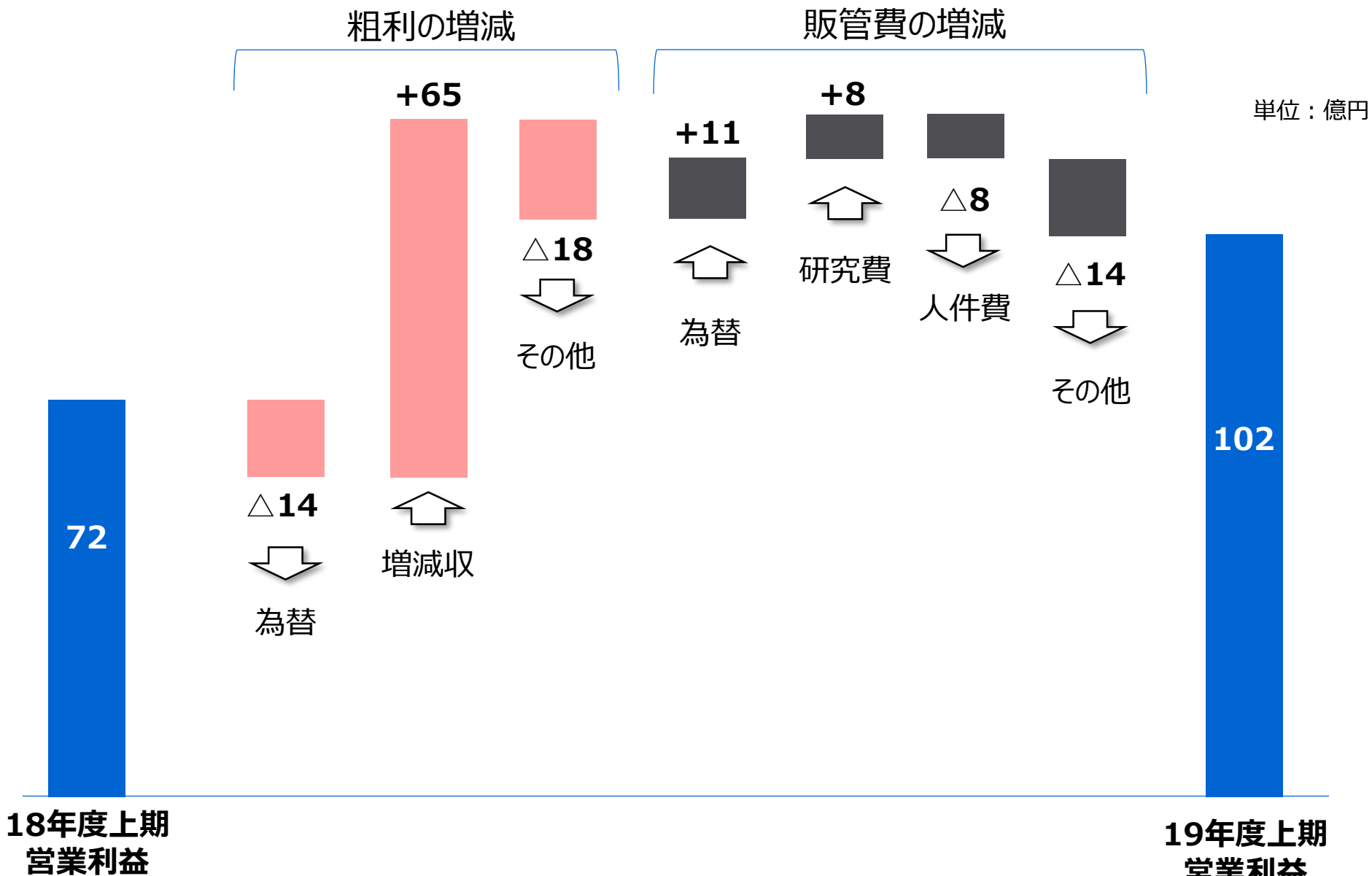
02

2019年度 第2四半期（上期）決算

2019年度上期 業績

(単位：億円)		19年度 上期実績	19年度 上期前回予想	18年度 上期実績	差異	
					対前回予想	対前同
売上高		2,499	2,350	2,361	+149	+138
営業利益 (対売上高比率)		102 (4.1%)	80 (3.4%)	72 (3.0%)	+22	+30
経常利益 (対売上高比率)		97 (3.9%)	70 (3.0%)	59 (2.5%)	+27	+38
親会社株主に帰属する 四半期純利益 (対売上高比率)		79 (3.2%)	46 (2.0%)	43 (1.8%)	+33	+36
為替レート(円)	US\$	109.19	105.00	109.50	+4.19	△0.31
	EUR	122.01	125.00	129.52	△2.99	△7.51

2019年度上期 営業利益の増減分析

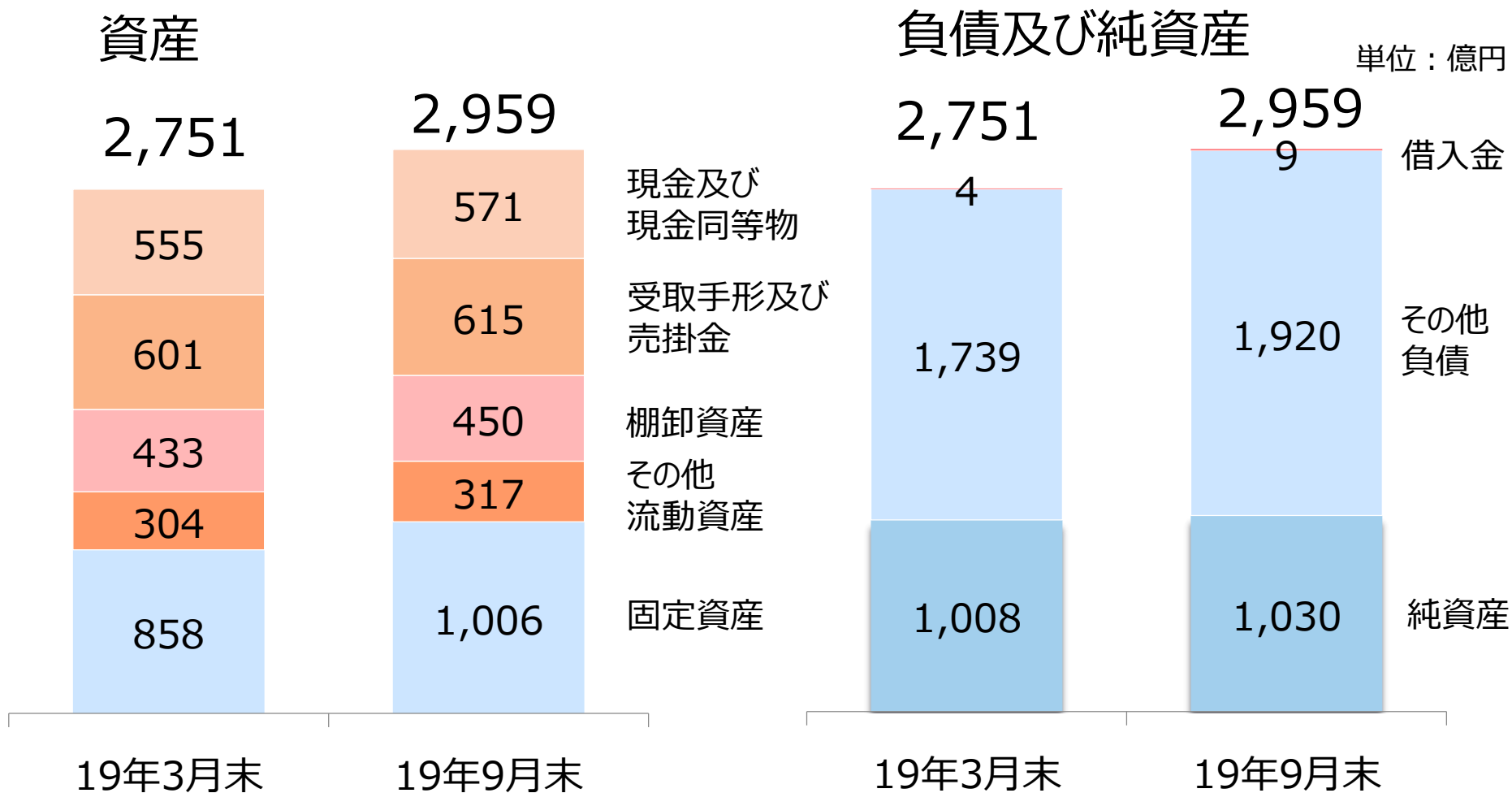


セグメント情報 2019年度上期業績

	(単位：億円)	19年度 上期実績	18年度 上期実績	差異 対前同
リテール ソリューション	売上高	1,599	1,455	+144
	営業利益 (対売上高比率)	84 (5.2%)	52 (3.6%)	+32
プリンティング ソリューション	売上高	940	948	△7
	営業利益 (対売上高比率)	18 (1.9%)	20 (2.1%)	△2
全社	売上高	2,499	2,361	+138
	営業利益 (対売上高比率)	102 (4.1%)	72 (3.0%)	+30

貸借対照表

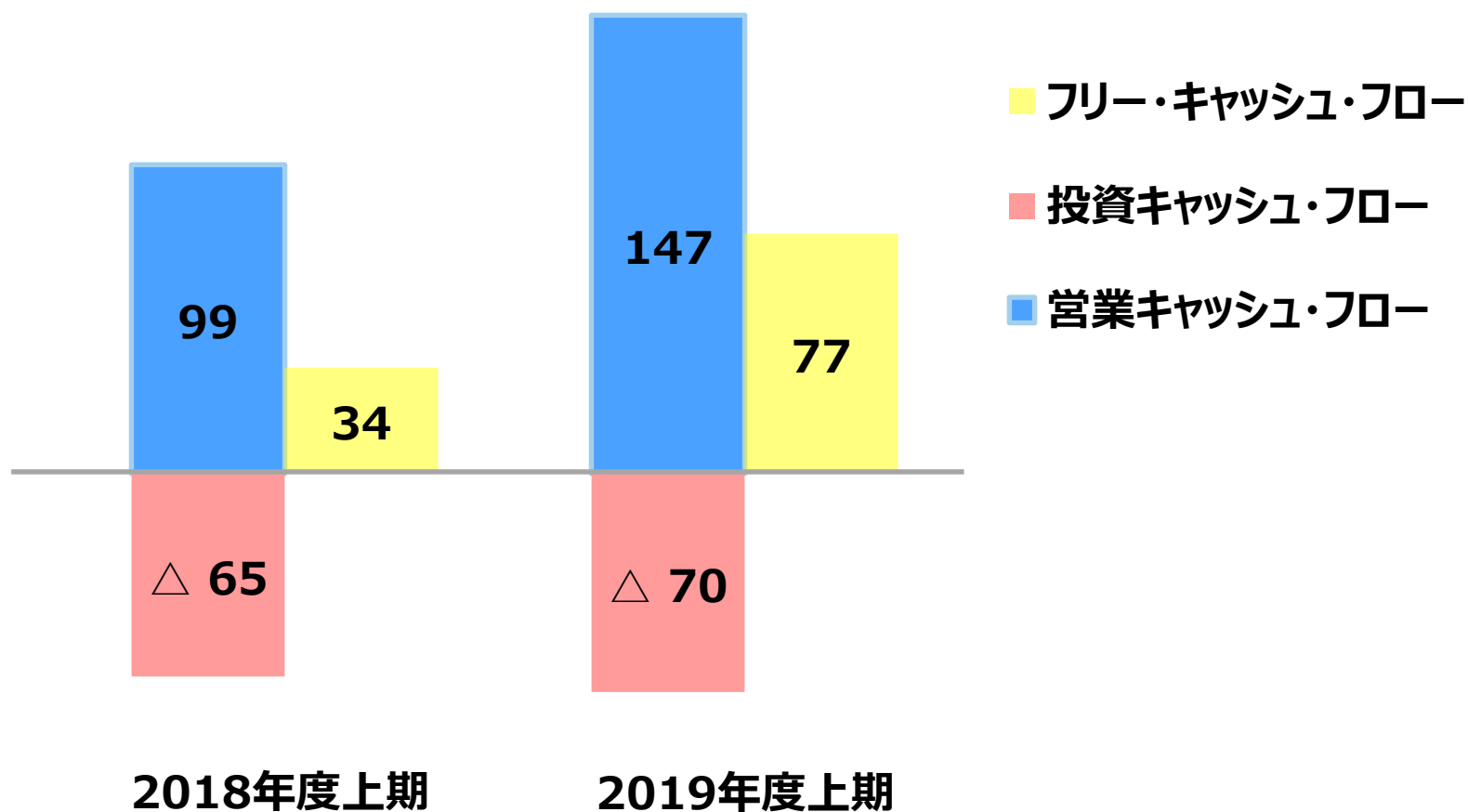
新リース基準の適用により自己資本比率は△1.2pの31.8%



2019年度上期 キャッシュ・フロー

効率的なキャッシュマネジメントによりフリー・キャッシュ・フローを創出

単位：億円



03

2019年度 業績見通し

2019年度 業績見通し

(単位：億円)	19年度 今回予想	19年度 前回予想	18年度 実績	差異		
				対前回予想	対前年度	
売上高	4,800	4,800	4,768	—	+32	
営業利益 (対売上高比率)	200 (4.2%)	200 (4.2%)	180 (3.8%)	—	+20	
経常利益 (対売上高比率)	180 (3.8%)	180 (3.8%)	165 (3.5%)	—	+15	
親会社株主に帰属する 当期純利益 (対売上高比率)	120 (2.5%)	120 (2.5%)	112 (2.4%)	—	+8	
為替レート(円)	US\$	107.34*	105.00	110.69	+2.34	△3.35
	EUR	120.84*	125.00	128.78	△4.16	△7.94

*19年度今回予想の下期為替レートはUS\$105円、EUR120円です。

セグメント情報 2019年度業績見通し

	(単位：億円)	19年度 今回予想	19年度 前回予想	18年度 実績	差異	
					対前回予想	対前年度
リテール ソリューション	売上高	3,010	2,960	2,923	+50	+87
	営業利益 (対売上高比率)	150 (5.0%)	135 (4.6%)	123 (4.2%)	+15	+27
プリンティング ソリューション	売上高	1,880	1,930	1,929	△50	△50
	営業利益 (対売上高比率)	50 (2.7%)	65 (3.4%)	57 (2.9%)	△15	△7
全社	売上高	4,800	4,800	4,768	—	+32
	営業利益 (対売上高比率)	200 (4.2%)	200 (4.2%)	180 (3.8%)	—	+20

Appendix

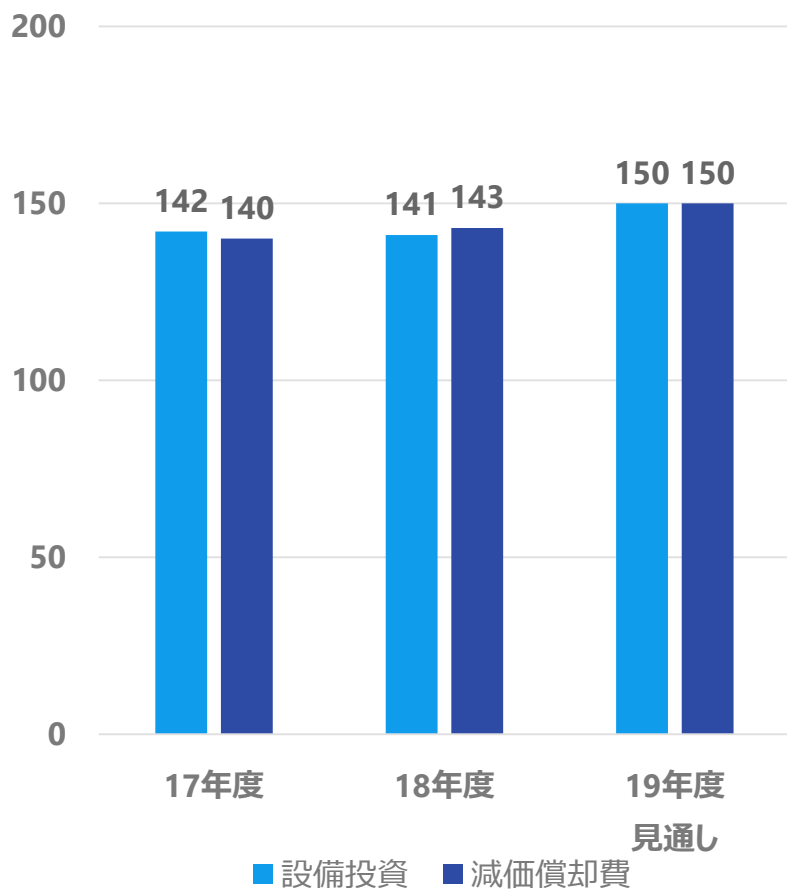
2019年度見通し 為替の影響

	前提為替レート	1円円安の場合の影響額	
	20年3月期 (下期)	売上高 (年間)	営業損益 (年間)
US\$	105円	+ 19億円	△ 1億円
EUR	120円	+ 4億円	+ 2億円

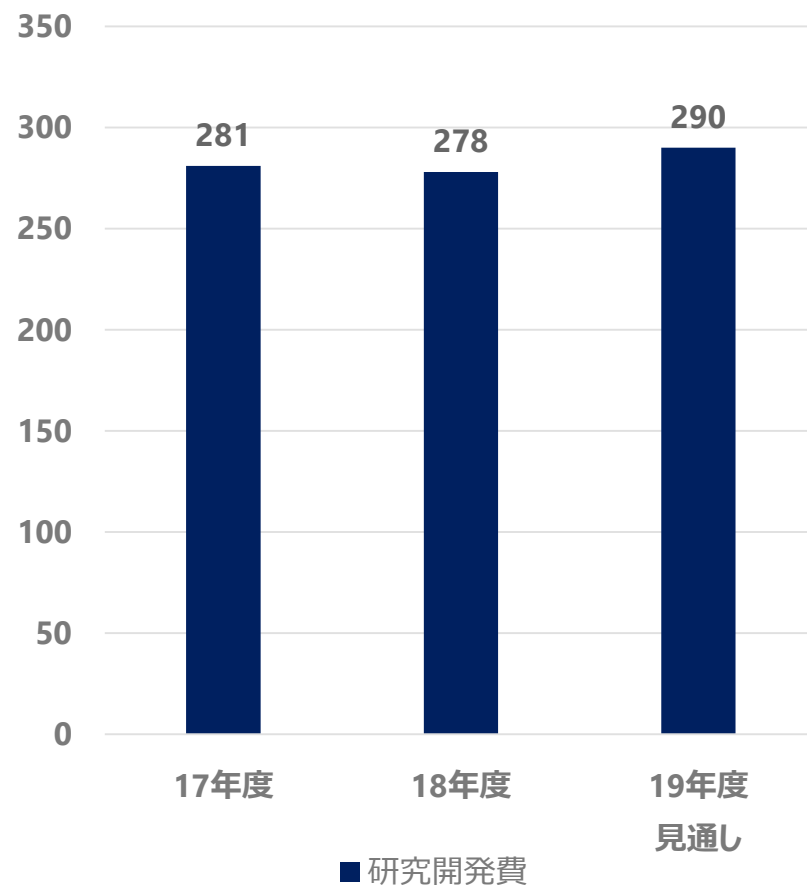
2019年度見通し 設備投資・減価償却費 研究開発費

単位：億円

設備投資・減価償却費



研究開発費



本資料に記載されている業績予想等の将来に関する記述は、当社が現在入手している情報及び合理的であると判断する一定の前提に基づいており、当社としてその実現を約束する趣旨のものではありません。実際の業績等は様々な要因により大きく異なる可能性があります。

TOSHIBA

