
2019年度第2四半期連結決算概要

2019年11月8日

 **明和産業株式会社**

証券コード：8103

2019年度2Q決算ハイライト

- 対前年同期比**減収**（△8.8%）・**減益**（△15.4%）
- 電池関連需要の減少により取引が低調に推移した他、同関連市況下落により一部取引損失発生
- 売却予定の政策保有株式16銘柄中、一部銘柄を売却
- 中間配当予想一株**44円**、期末配当予想一株12円

2019年度決算のポイント

1Q

- 対前年同期比**減収** (△7.8%)・**減益** (△19.8%)
- 主に明和単体の減収の影響で**減収減益決算**
- 通期配当予想一株**12円** (連結配当性向21.3%) 前年度実績：10円

2Q

- 対前年同期比**減収** (△8.8%)・**減益** (△15.4%)
- 電池関連需要の減少により取引が低調に推移した他、同関連市況下落により一部取引損失発生
- 売却予定の政策保有株式16銘柄中、一部銘柄を売却
- 中間配当予想一株**44円**、期末配当予想一株12円

3Q

- 2020年2月7日(金)公表予定

4Q

- 2020年5月中旬公表予定

連結対象会社

項目	2018年度末 (A)	2019年度 第2四半期末 (B)	増減 (B) - (A)	摘要 () 内は報告セグメント
連結 子会社数	6社	6社	±0社	十全 (第三事業) 武田商事 (第三事業) 明和産業 (上海) (各事業) 東京グラスロン (第三事業) ソーケン (第三事業) 明和セールス (その他)
持分法 適用会社数	3社	3社	±0社	鈴裕化学 (第一事業) クミ化成 (自動車事業) P.T. PAKARTI RIKEN INDONESIA (自動車事業)
計	9社	9社	±0社	

外部環境要因

項目	2018年度 第2四半期 (A)	2019年度 第2四半期 (B)	前年同期 差異 (B) - (A)	
為替レート	円/\$	113.57	107.92	△5.65
	円/CNY	16.50	15.13	△1.37

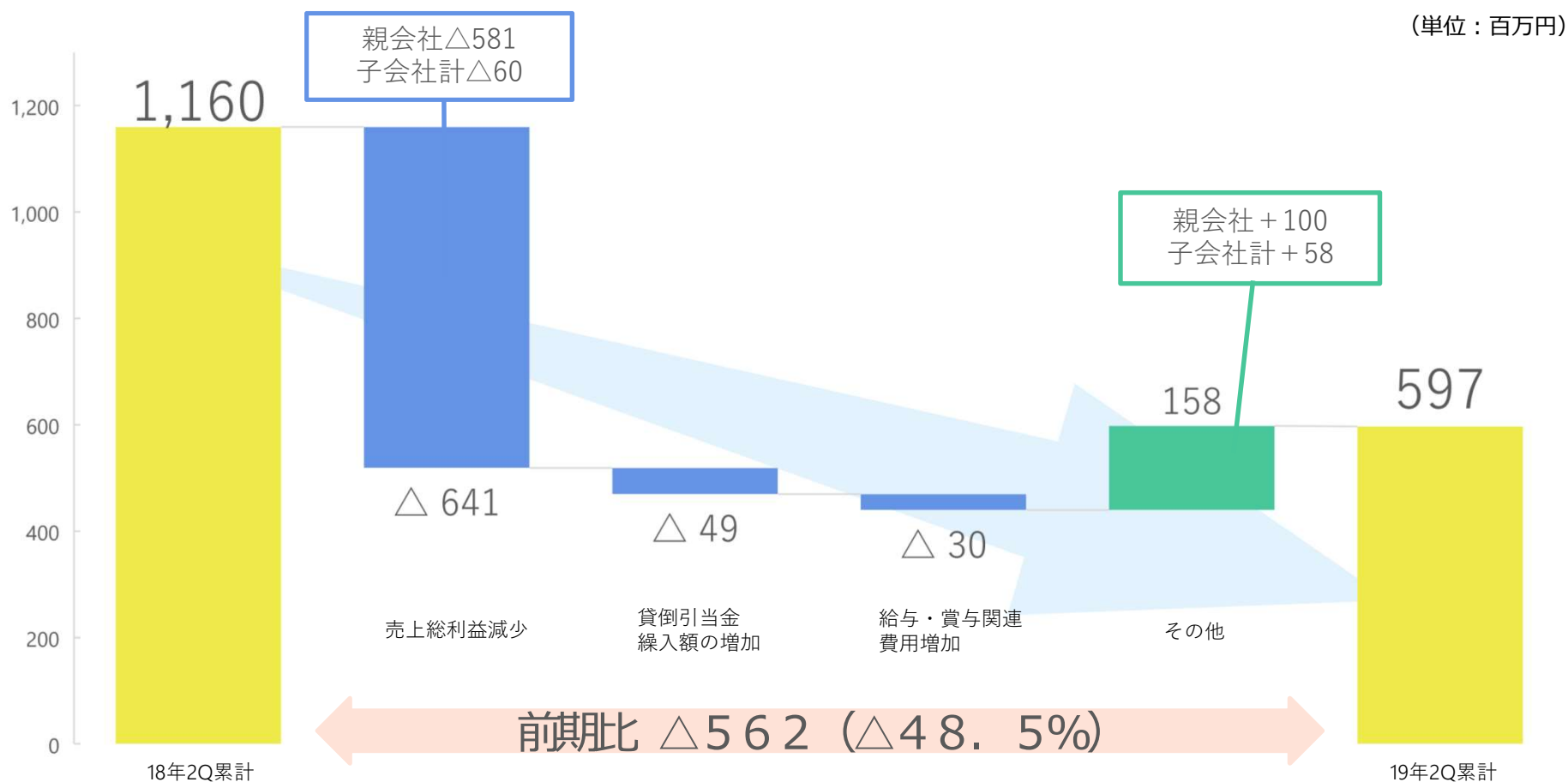
連結損益計算書（2019年4月～9月）

（単位：百万円）

項目	2018年度 第2四半期	2019年度 第2四半期	増減額	増減率	通期予想 (5/14公表)	進捗率
売上高	75,175	68,575	△6,599	△8.8%	160,000	42.9%
売上総利益	5,536	4,895	△641			
売上総利益率	7.36%	7.13%	-			
販売費及び一般管理費	△4,376	△4,297	+78			
営業利益	1,160	597	△562	△48.5%	2,300	26.0%
金融収支	△68	△73	△4			
受取配当金	84	91	+7			
その他営業外損益	△126	△88	+37			
持分法による投資損益	317	246	△71			
経常利益	1,367	774	△593	△43.4%	3,200	24.2%
特別損益	36	377	+341			
税金等調整前四半期純利益	1,404	1,152	△252			
法人税等	△327	△240	+87			
非支配株主に帰属する四半期純利益	△12	△11	+0			
親会社株主に帰属する四半期純利益	1,064	900	△164	△15.4%	2,350	38.3%

前年同期比分析 - 営業利益 -

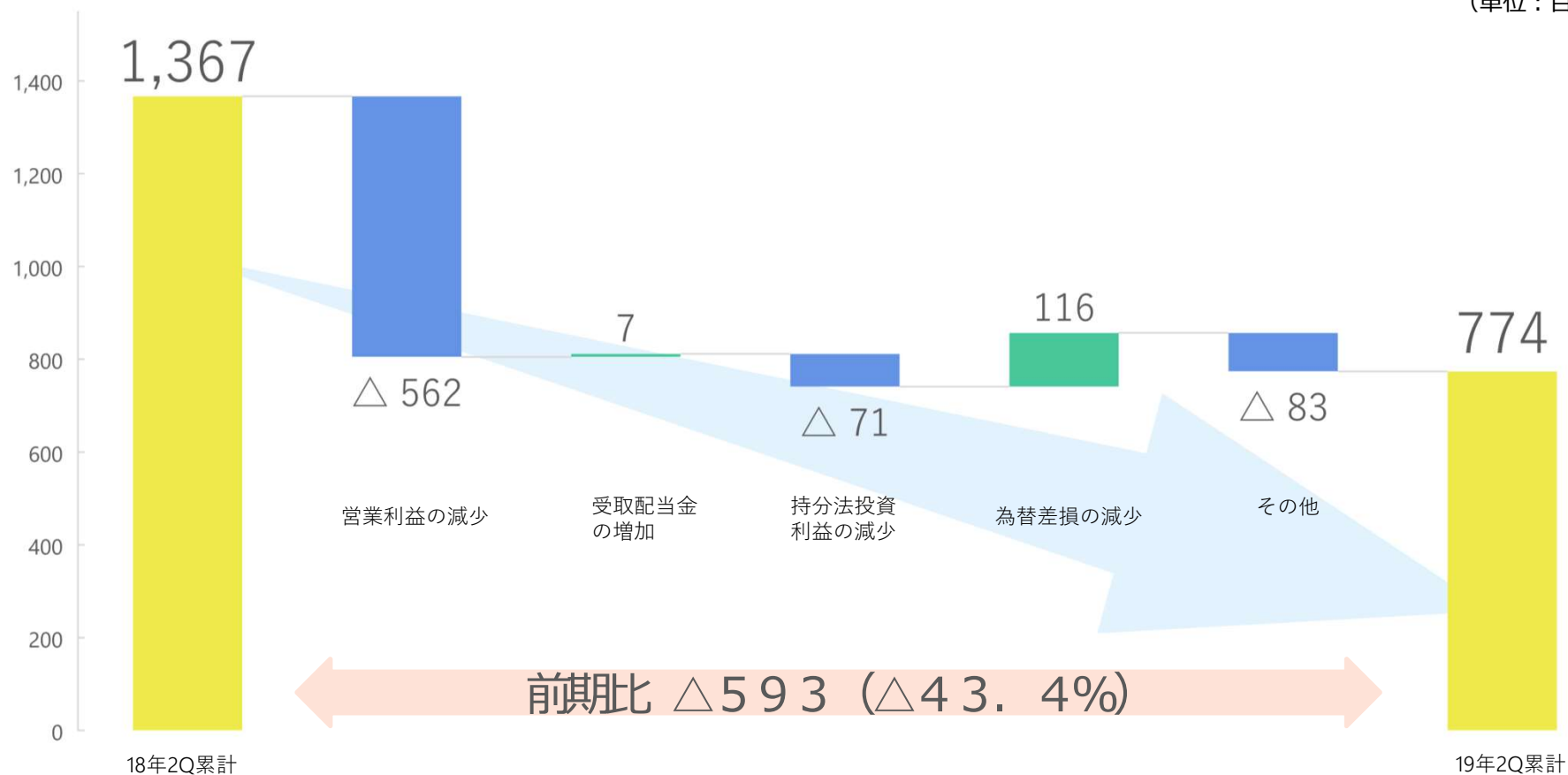
◆ 親会社における売上総利益の減少により 562 百万円の減益となった



前年同期比分析 - 経常利益 -

◆ 為替差損の減少などのプラス要因もあったが営業利益の減少により
593百万円の減益となった

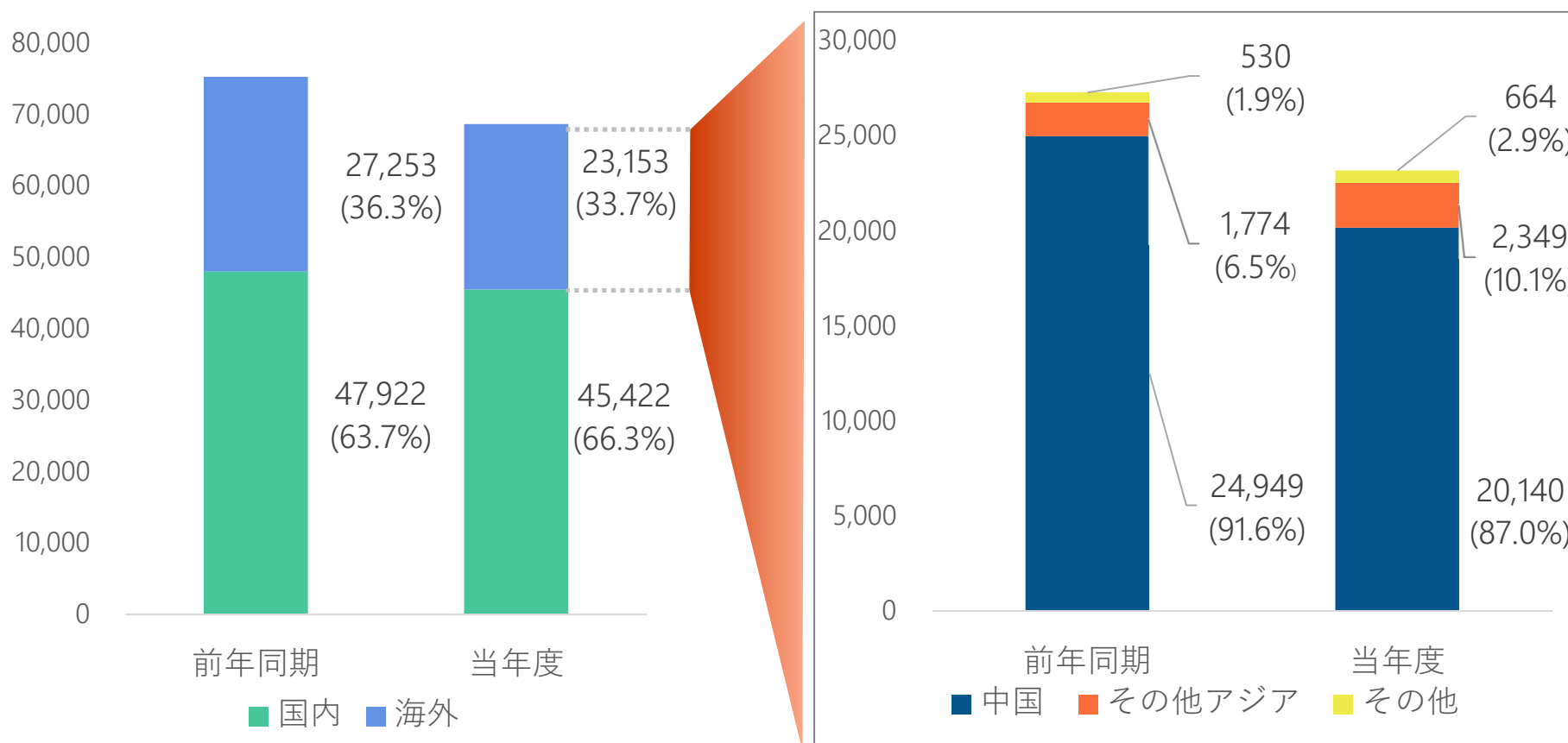
(単位：百万円)



地域（国内・海外）別売上高

- ◆ 国内事業、海外事業共に低調に推移（海外売上比率33.7%）
 - － 海外事業の内、中国向売上が占める割合は高水準、その他アジア向は金額・比率共に微増

（単位：百万円）



報告セグメントに関する補足情報

セグメントの名称	主な事業	主な取扱商品及び事業内容
第一事業	電池材料事業 資源・環境ビジネス事業 樹脂・難燃剤事業 医薬関連開発事業	<ul style="list-style-type: none"> ・電池材料 ・レアアース・レアメタル、環境関連 ・合成樹脂・難燃剤 ・原薬・医薬中間体
第二事業	石油製品事業 石油ビジネス開発事業	<ul style="list-style-type: none"> ・潤滑油、ベースオイル、添加剤 ・海外事業開発
第三事業	高機能素材事業 機能建材事業	<ul style="list-style-type: none"> ・化学品原料、印刷材料、合成樹脂加工品 ・機能建材
自動車事業	自動車事業	<ul style="list-style-type: none"> ・自動車部品関連事業

報告セグメント別売上高

(単位：百万円)

セグメント	2018年度	2019年度				累計	増減	主な増減要因
	2Q	1Q	2Q	3Q	4Q			
第一事業	19,196	6,766	6,256			13,022	△6,174	電池材料 (△)
第二事業	20,588	11,513	8,351			19,865	△723	ベースオイル (△)
第三事業	33,938	16,966	17,440			34,406	468	断熱材 (+)
自動車事業	1,219	561	544			1,106	△112	原料取引 (△)
その他	232	96	79			175	△57	
合計	75,175	35,904	32,671			68,575	△6,599	

注) その他の区分は報告セグメントに含まれない事業セグメントであり、硝子製品事業を含んでおります。

報告セグメント別利益

(単位：百万円)

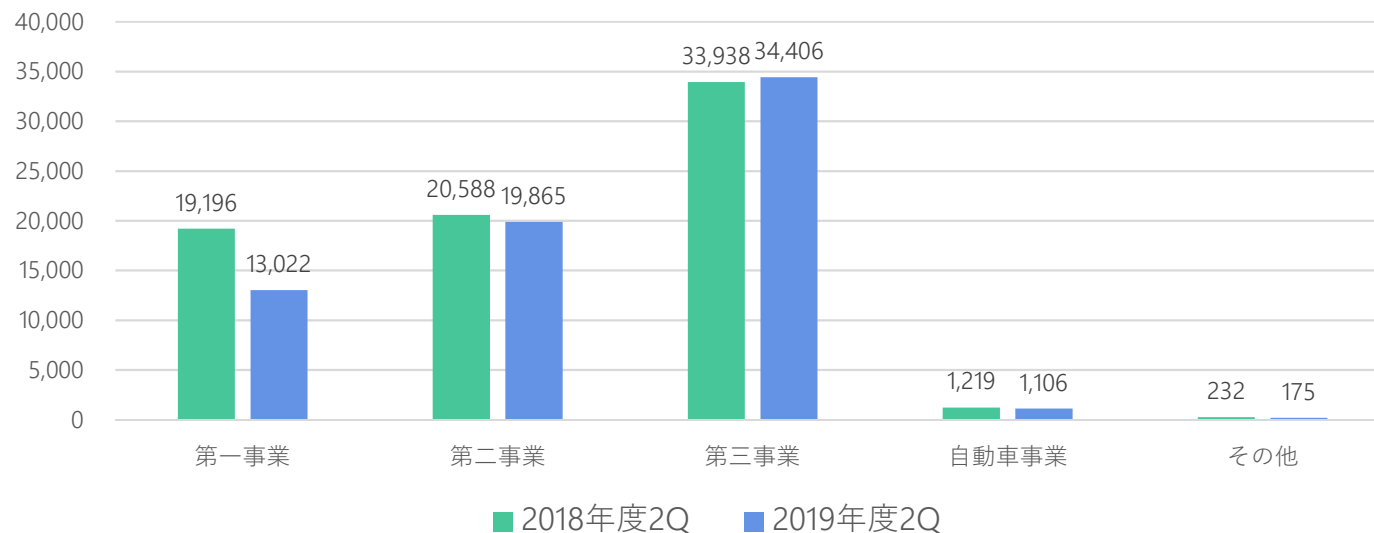
セグメント	2018年度	2019年度					増減	主な増減要因
	2Q	1Q	2Q	3Q	4Q	累計		
第一事業	381	△9	△237			△246	△628	電池材料 (△)、資源関連 (△)
第二事業	396	292	127			419	23	
第三事業	342	187	248			436	94	
自動車事業	212	78	54			133	△79	
その他	△22	△9	△15			△24	△1	
調整額	58	100	△44			56	△1	
合計	1,367	640	133			774	△593	

注) 1. その他の区分は報告セグメントに含まれない事業セグメントであり、硝子製品事業を含んでおります。
 2. 調整額は主に報告セグメントに帰属しない一般管理費及び営業外損益であります。

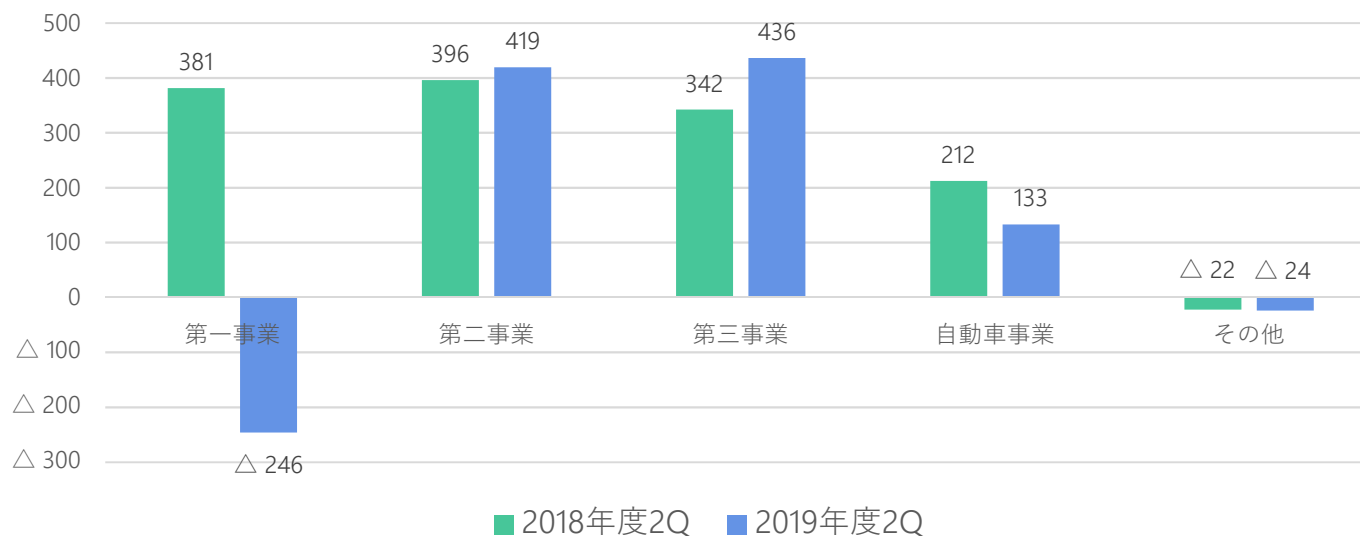
報告セグメント別売上高及び利益推移

● 売上高

(単位：百万円)



● 利益



連結貸借対照表

(単位：百万円)

項目	2018年度末	2019年度 第2四半期末	増減
現金及び預金	4,409	7,442	3,032
売上債権	42,904	34,730	△ 8,174
商品	6,885	6,584	△ 301
その他の流動資産	812	707	△ 105
貸倒引当金	△173	△ 179	△ 5
流動資産計	54,838	49,284	△ 5,553
有形固定資産	696	957	260
無形固定資産	141	133	△ 7
投資有価証券	15,494	14,790	△ 704
その他の固定資産	1,095	1,078	△ 16
貸倒引当金	△115	△ 116	△ 1
固定資産計	17,312	16,843	△ 468
資産合計	72,150	66,128	△ 6,022

項目	2018年度末	2019年度 第2四半期末	増減
仕入債務	28,380	25,126	△ 3,253
短期借入金	4,622	2,709	△ 1,912
その他の流動負債	1,828	2,265	436
流動負債計	34,831	30,101	△ 4,730
長期借入金	522	6	△ 515
退職給付に係る負債	1,042	1,041	△0
その他の固定負債	2,476	2,215	△ 261
固定負債計	4,041	3,263	△ 777
負債計	38,873	33,365	△ 5,507
資本金・資本剰余金	6,785	6,785	-
利益剰余金	23,288	23,686	398
自己株式	△ 4	△ 4	-
株主資本合計	30,070	30,468	398
その他有価証券評価差額金	3,157	2,737	△ 419
為替換算調整勘定 他	△193	△684	△ 491
その他包括利益累計額合計	2,963	2,052	△ 910
非支配株主持分	244	241	△ 2
純資産計	33,277	32,762	△ 515
負債及び純資産合計	72,150	66,128	△ 6,022

自己資本比率 45.8% 49.2% 3.4%

連結キャッシュ・フロー計算書

(単位：百万円)

項目	2018年度 第2四半期	2019年度 第2四半期	増減	主な増減要因
営業活動キャッシュ・フロー	211	4,747	4,536	運転資金 5,465 未収入金増減 △200 税前利益 △252 投資有価証券売却益 △397
投資活動キャッシュ・フロー	△282	347	630	投資有価証券の売却 626 短期貸付による支出 229 有形固定資産の売却の反動減 △206
財務活動キャッシュ・フロー	△1,374	△2,054	△ 680	短期借入金の純増減額 △ 674
為替換算差額	49	△7	△56	
期中増減額	△1,396	3,032	△ 3,363	
現金同等物期末残高	4,860	7,442	2,581	

2019年度連結業績予想（通期）

（単位：百万円）

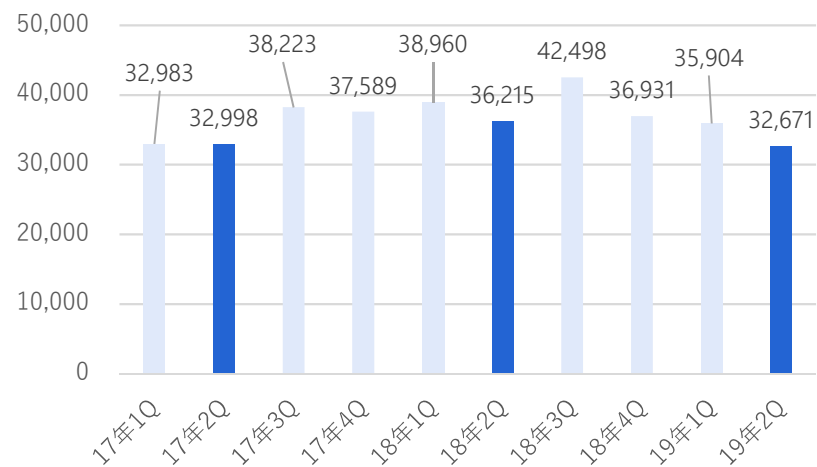
項目	2018年度	2019年度予想 (5/14公表)	増減率
売上高	154,604	160,000	3.5%
営業利益	2,636	2,300	△12.7%
経常利益	3,256	3,200	△1.7%
親会社株主に帰属する当期純利益	2,267	2,350	3.6%

本資料で記載されている業績予想並びに将来予測は、本資料の発表日現在において入手可能な情報に基づき作成したものであり、実際の業績は、今後様々な要因によって予想数値と異なる場合があります。

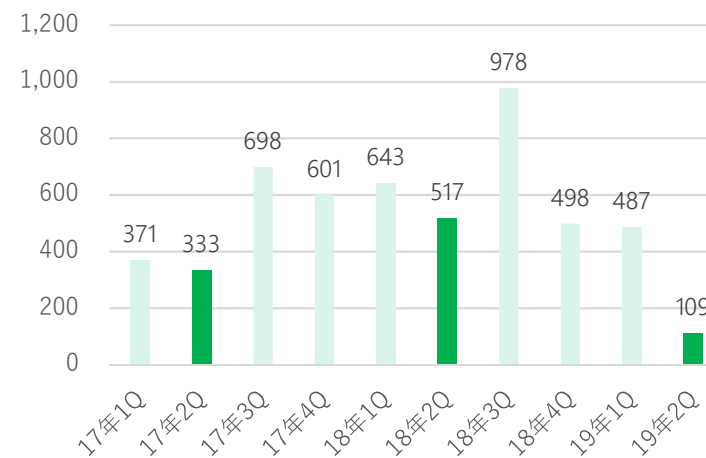
連結四半期業績推移

(単位：百万円)

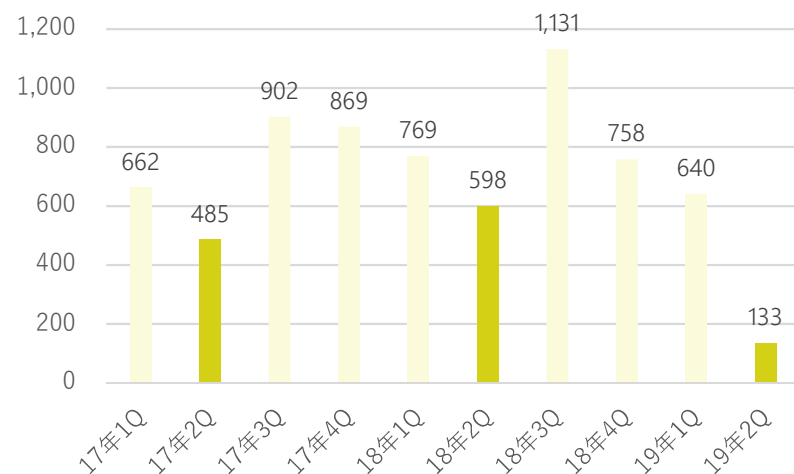
売上高



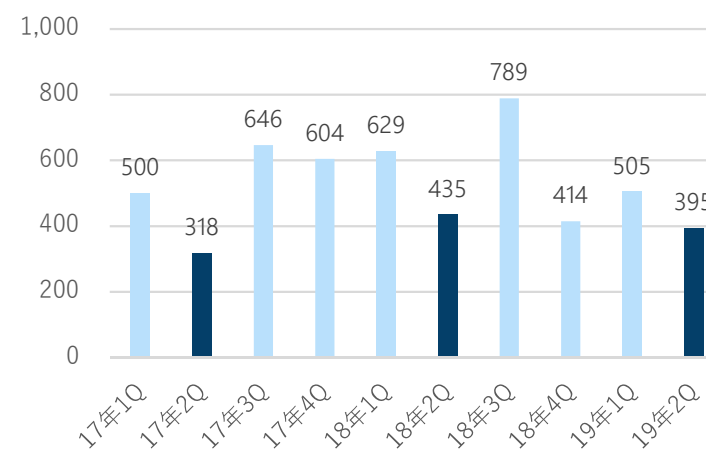
営業利益



経常利益



親会社株主に帰属する当期純利益



各事業部門の概要

	第一事業部門	第二事業部門	第三事業部門	自動車事業部
部門の特徴	<p>需要伸長が見込まれる分野において、当社が機能を発揮する中核事業を基盤に、バリューチェーンの強化を図り、事業拡大を目指す</p>	<p>石油製品関連分野で中国を中心としたアジア市場において、パートナーと連携し、海外拠点を通じたネットワークや物流機能等を強化し、事業拡大を目指す</p>	<p>化学品・建材分野において機能性のある製品をベースにサプライチェーンの構築や販売力・専門性の強化を図り、事業拡大を目指す</p>	<p>自動車関連分野において事業投資先の企業価値向上を図り、事業拡大を目指す</p>
主たる事業	<ul style="list-style-type: none"> ● 電池材料 ● レアメタル、レアアース ● 環境関連 ● 合成樹脂・難燃剤 ● 原薬・医薬中間体 	<ul style="list-style-type: none"> ● 潤滑油 ● 添加剤・ベースオイル ● 海外事業開発 	<ul style="list-style-type: none"> ● 化学品原料 ● 印刷材料 ● 合成樹脂加工 ● 機能建材 	<ul style="list-style-type: none"> ● 自動車関連