



2019年11月8日

各 位

会 社 名 株式会社 ジェイ エイ シー リクルートメント
代 表 者 名 代表取締役社長 経営戦略本部長 松 園 健
(コード番号：2124 東証第一部)
問 合 せ 先 代表取締役副社長 管理本部長 服 部 啓 男
(TEL：03-5259-6926)

2019年12月期第3四半期の連結四半期売上高及び事業実績数値(国内人材紹介事業)に関するお知らせ

当社の2019年12月期第3四半期の連結四半期売上高及び事業実績数値(国内人材紹介事業)につきまして、別紙のとおり、お知らせいたします。なお、当社は、株主、投資家をはじめ利害関係者の方々に企業情報を正確に理解していただくため、連結四半期売上高及び事業実績数値(国内人材紹介事業)を当社のウェブサイト上(<http://corp.jac-recruitment.jp/ir/>)で開示しております。

※本資料において開示される「連結四半期売上高及び事業実績数値(国内人材紹介事業)」は、株式会社 ジェイ エイ シー リクルートメント及び株式会社 JAC Internationalの数値であり、株式会社シー・シー・コンサルティング(国内求人広告事業)並びにJAC Recruitment Asia Ltd(海外事業)の数値は含まれておりません。

以 上

株式会社 ジェイ エイ シー リクルートメント

「2019年12月期第3四半期の連結四半期売上高及び事業実績数値(国内人材紹介事業)に関するお知らせ」

発表日: 2019/11/8

目 次

■連結売上高・売上総利益推移 Page 2

- 連結売上高(単月)
- 連結売上総利益(単月)
- 連結売上高(累計)
- 連結売上総利益(累計)

■関連実績 Page 3

- 3ヶ年従業員数比較(連結)
- 従業員数推移(連結)
- コンサルタント人員推移(連結)
- 採用決定人数推移(連結)

株式会社 ジェイ エイ シー リクルートメント

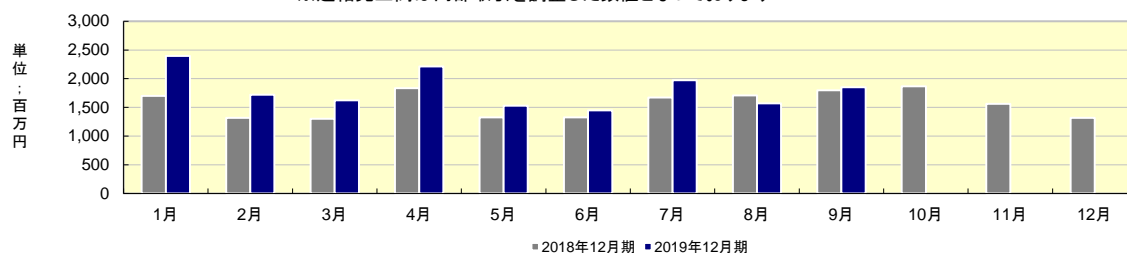
「2019年12月期第3四半期の連結四半期売上高及び事業実績数値(国内人材紹介事業)に関するお知らせ」

発表日: 2019/11/8

■ 連結売上高・売上総利益推移

■ 連結売上高(単月)

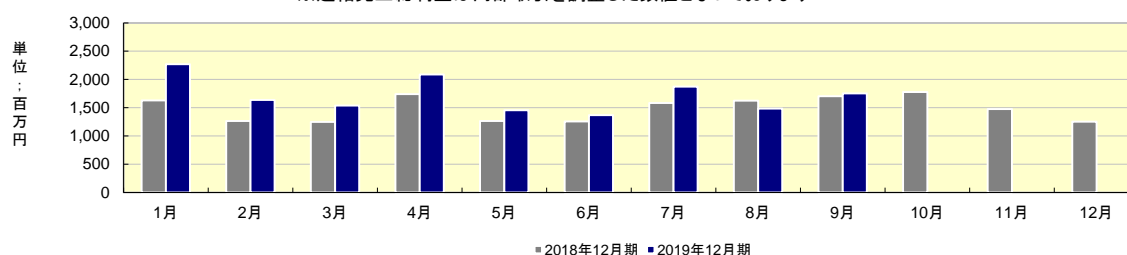
※連結売上高の数値は月次決算に基づいておりますが、監査法人の監査を受けておりません
 ※連結売上高は内部取引を調整した数値となっております



売上高(百万円)	1月	2月	3月	4月	5月	6月	7月	8月	9月	10月	11月	12月
2018年12月期	1,700	1,316	1,301	1,835	1,327	1,326	1,673	1,708	1,798	1,869	1,561	1,319
2019年12月期	2,395	1,721	1,622	2,213	1,530	1,448	1,974	1,571	1,849			
対前年増減率	40.8%	30.7%	24.6%	20.5%	15.2%	9.2%	17.9%	-8.0%	2.8%			

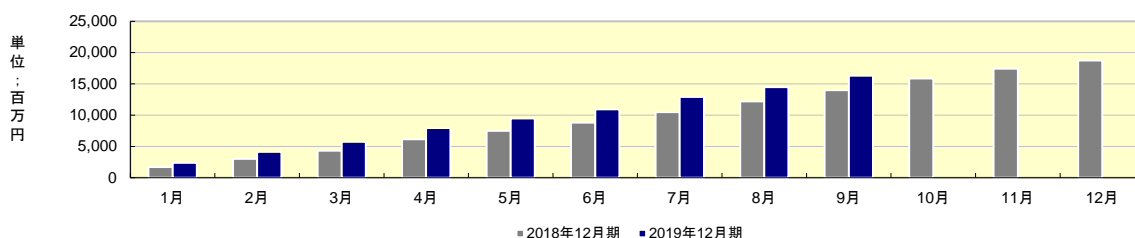
■ 連結売上総利益(単月)

※連結売上総利益の数値は月次決算に基づいておりますが、監査法人の監査を受けておりません
 ※連結売上総利益は内部取引を調整した数値となっております



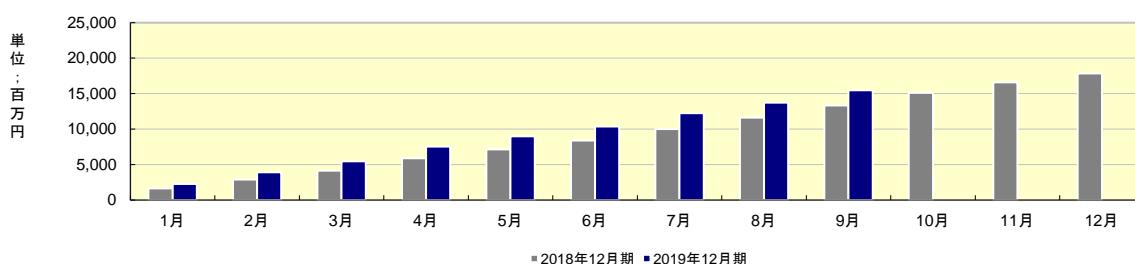
売上総利益(百万円)	1月	2月	3月	4月	5月	6月	7月	8月	9月	10月	11月	12月
2018年12月期	1,628	1,265	1,248	1,739	1,266	1,256	1,586	1,626	1,705	1,778	1,478	1,254
2019年12月期	2,270	1,638	1,538	2,087	1,457	1,370	1,873	1,486	1,753			
対前年増減率	39.4%	29.4%	23.2%	20.0%	15.0%	9.0%	18.0%	-8.6%	2.8%			

■ 連結売上高(累計)



売上高(百万円)	1月	2月	3月	4月	5月	6月	7月	8月	9月	10月	11月	12月
2018年12月期	1,700	3,016	4,318	6,153	7,481	8,807	10,480	12,188	13,986	15,856	17,418	18,737
2019年12月期	2,395	4,116	5,739	7,953	9,483	10,931	12,906	14,477	16,326			
対前年増減率	40.8%	36.4%	32.9%	29.2%	26.7%	24.1%	23.1%	18.7%	16.7%			

■ 連結売上総利益(累計)



売上総利益(百万円)	1月	2月	3月	4月	5月	6月	7月	8月	9月	10月	11月	12月
2018年12月期	1,628	2,893	4,141	5,881	7,147	8,404	9,990	11,616	13,322	15,100	16,579	17,833
2019年12月期	2,270	3,908	5,447	7,535	8,992	10,363	12,236	13,723	15,477			
対前年増減率	39.4%	35.0%	31.5%	28.1%	25.8%	23.3%	22.4%	18.1%	16.1%			

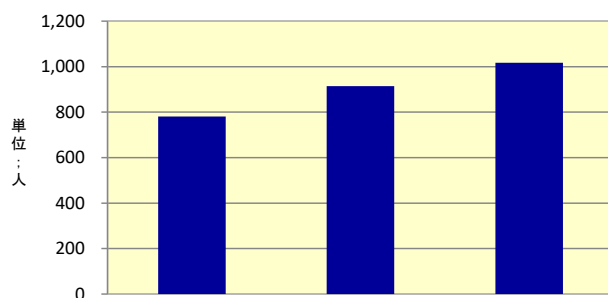
株式会社 ジェイ エイ シー リクルートメント

「2019年12月期第3四半期の連結売上高及び事業実績数値(国内人材紹介事業)に関するお知らせ」

発表日: 2019/11/8

■ 関連実績

■ 3ヶ年従業員数比較(連結)



人数	2017年12月31日	2018年12月31日	2019年9月30日
従業員数	781	914	1,017
コンサルタント人員	645	746	846
コンサルタント比率	83%	82%	83%

※従業員数及びコンサルタント人員の数値は、JAC Recruitment及びJAC Internationalの合計であります

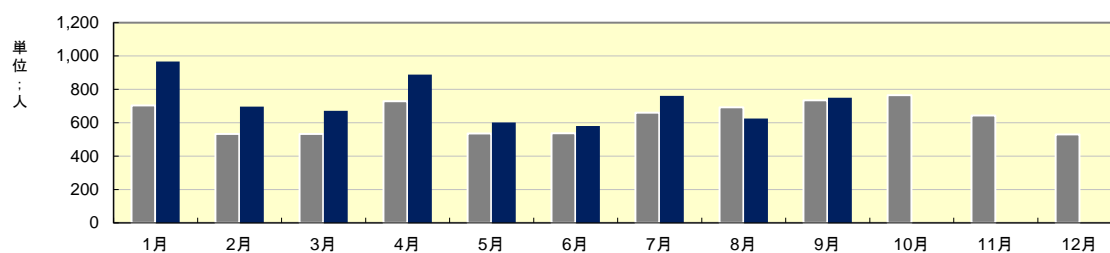
■ 従業員数推移(連結)

従業員数	1月	2月	3月	4月	5月	6月	7月	8月	9月	10月	11月	12月
2018年12月期	803	818	827	897	904	913	916	919	918	917	913	914
2019年12月期	925	931	933	988	996	1,008	1,022	1,018	1,017			
対前年増減率	15.1%	13.8%	12.8%	10.1%	10.1%	10.4%	11.5%	10.7%	10.7%			

■ コンサルタント人員推移(連結)

コンサルタント人員	1月	2月	3月	4月	5月	6月	7月	8月	9月	10月	11月	12月
2018年12月期	667	681	676	750	758	761	757	764	760	758	754	746
2019年12月期	750	757	756	818	836	843	851	851	846			
対前年増減率	12.4%	11.1%	11.8%	9.0%	10.2%	10.7%	12.4%	11.3%	11.3%			

■ 採用決定人数推移(連結) ※採用決定人数は、当社グループからのご紹介で当月転職先企業にご入社された方の人数を表しております



■ 2018年12月期 ■ 2019年12月期

採用決定人数	1月	2月	3月	4月	5月	6月	7月	8月	9月	10月	11月	12月
2018年12月期	704	533	533	729	535	537	660	693	734	766	644	530
2019年12月期	967	697	671	889	602	581	761	626	750			
対前年増減率	37.3%	30.7%	25.8%	21.9%	12.5%	8.1%	15.3%	-9.6%	2.1%			



PPP Project “One Placement creates One Plant to Save the Planet.”
人が創る未来—。