



阿波製紙株式会社

2020年3月期第2四半期 決算説明資料

2019年11月11日



I . 2020年3月期第2四半期 決算概要

業績サマリー(前年同期比)

(単位：百万円)

	2019年3月期 第2四半期	2020年3月期 第2四半期	前年同期比増減	
売上高	8,247	7,746	△500	△6.1%
営業利益	220	52	△167	△76.1%
経常利益	288	29	△259	△89.9%
親会社株主に帰属 する四半期純損益	129	△41	△171	—

○売上高

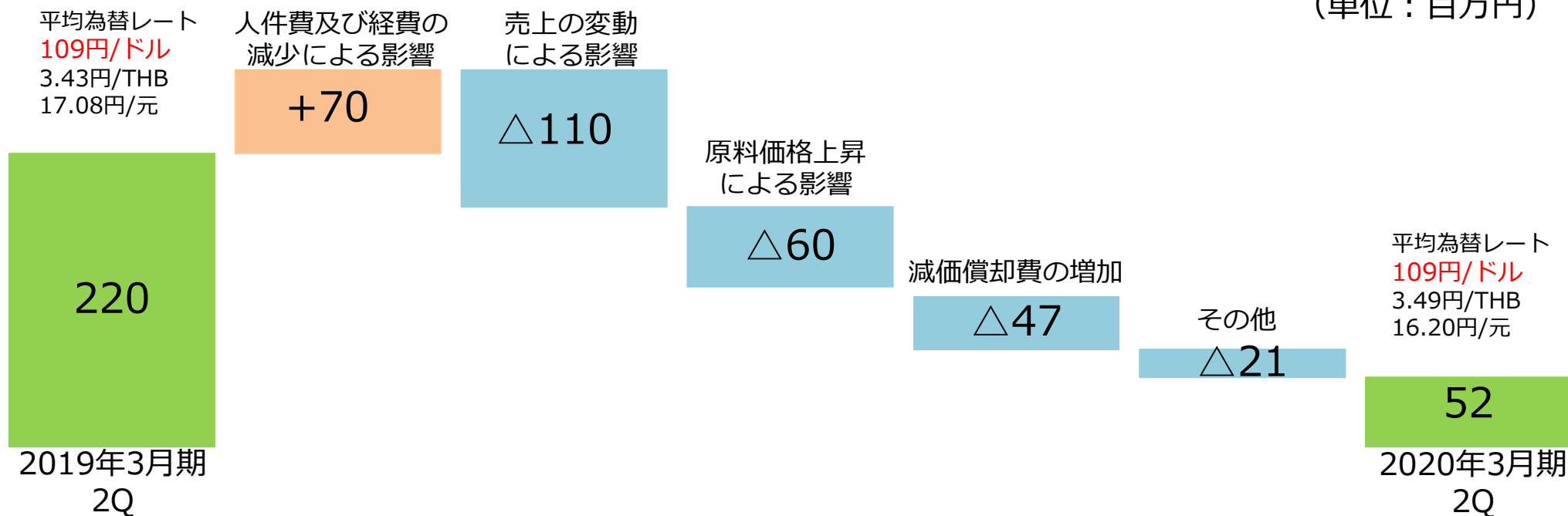
売上高は、米中貿易摩擦や中国の景気減速による影響などをうけ、自動車関連資材および一般産業用資材の販売が減少いたしました。さらに自動車関連資材は、クラッチ板用摩擦材の顧客での内製化により販売が大きく減少いたしました。

○営業利益・経常利益・親会社株主に帰属する四半期純損益

利益面では、売上減少に加え、原料価格の上昇や減価償却費の増加などにより、各段階の利益は、前年同期比で減益となりました。

連結営業利益増減内訳(前年同期比)

(単位：百万円)



	増減額(百万円)	主な要因
人件費及び経費の減少	+70	主に人件費、修繕費、消耗品費、旅費等の減少
売上の変動	△110	主に自動車関連資材のクラッチ板用摩擦材及び一般産業用資材の売上減少及び売上構成の変動による
原料価格の上昇	△60	主にポリエステル価格の上昇による
減価償却費の増加	△47	主にタイ子会社生産設備の減価償却費の増加
その他	△21	在庫の廃棄損ほか
営業利益増減 計	△168	

連結貸借対照表(対前期末比)

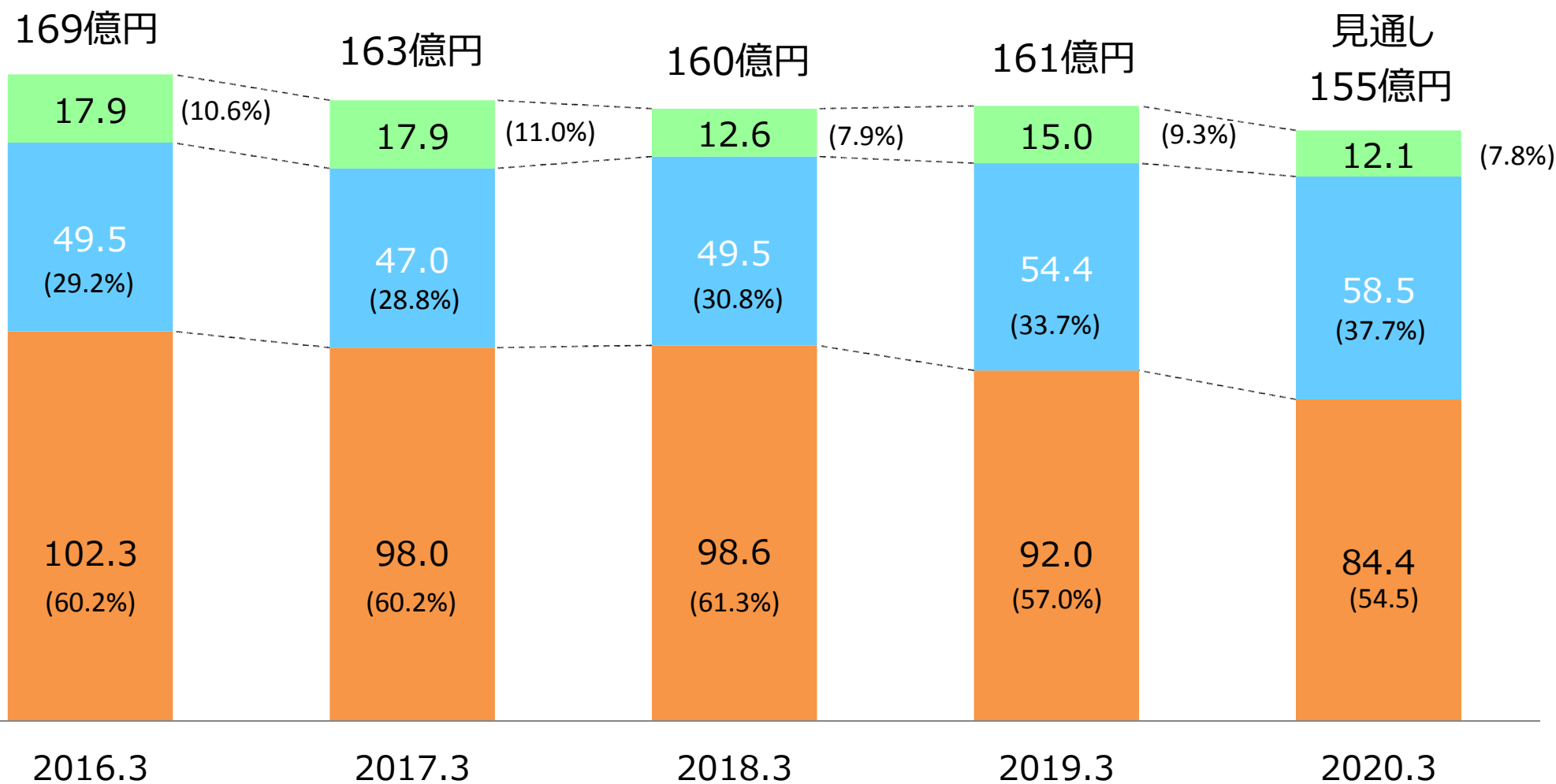
(単位：百万円)

	2019年3月末	2019年9月末	増減
流動資産	6,079	6,046	△32
固定資産	10,547	10,493	△54
資産合計	16,627	16,539	△87
流動負債	6,036	6,106	+69
固定負債	4,128	3,967	△160
負債合計	10,164	10,073	△90
純資産合計	6,462	6,465	+3
負債・純資産合計	16,627	16,539	△87

売上高推移と見通し

(単位：億円)

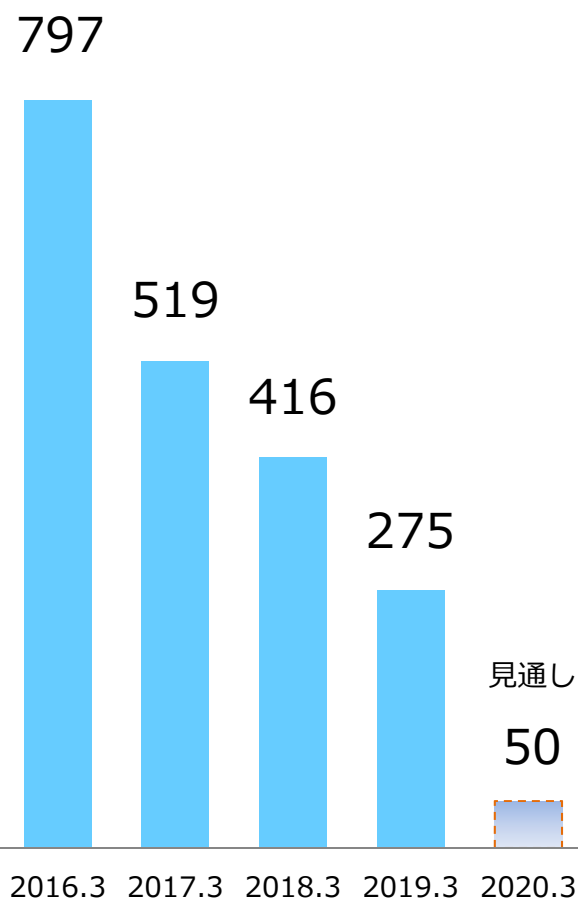
■ 自動車関連資材 ■ 水処理関連資材 ■ 一般産業用資材



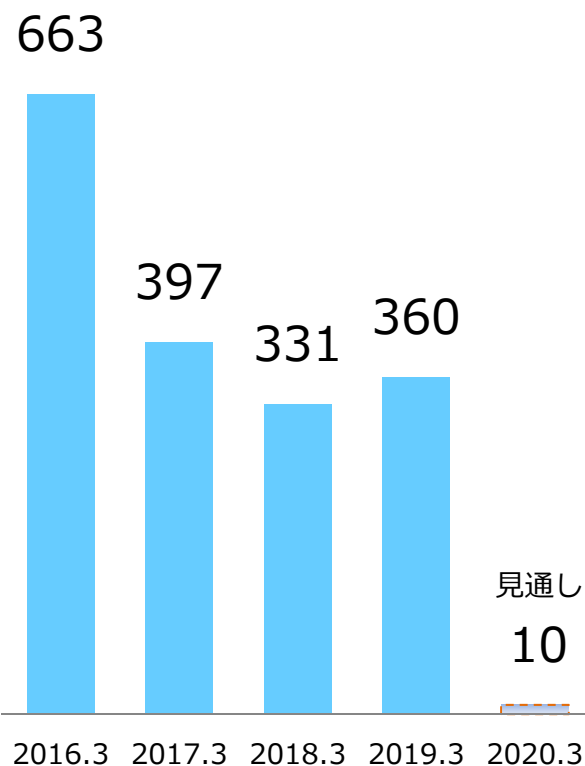
業績推移と見通し

(単位：百万円)

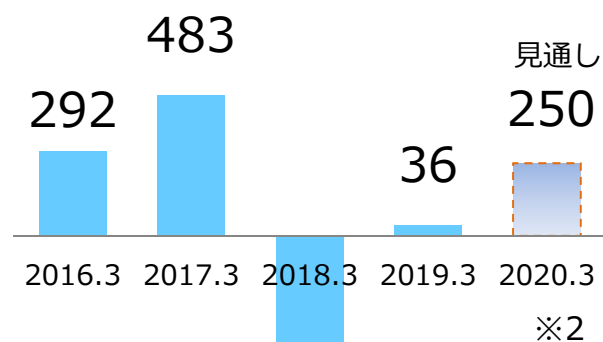
営業利益



経常利益



親会社株主に帰属する 当期純損益



※1：減損損失1,680百万円を計上しております。

※2：連結子会社の固定資産の譲渡が年内完了見通しのため、特別利益を見込んでおります。



注意事項

本資料における将来予想に関する記述につきましては、現時点で入手可能な情報や予測に基づいており、確約や保証を与えるものではありません。

そのため将来における当社の業績は、様々な要因により現在の当社の将来予想と異なる結果になる可能性があります。

お問い合わせ先
経営管理部 経営企画室

TEL : 088-631-8101 FAX : 088-633-2096

<https://www.awapaper.co.jp/>