

**kuraray**

# 2019年度第3四半期決算説明

2019年11月12日

**株式会社 クラレ**

## 2019年度 第3四半期実績

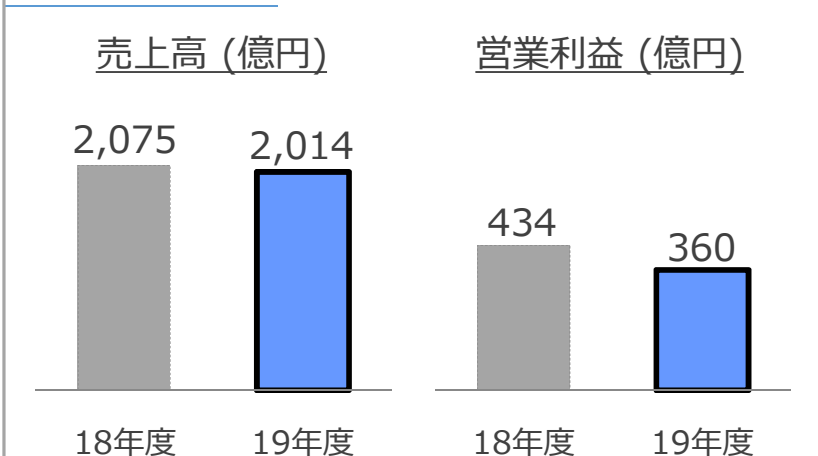
	19年度3Q実績	前年同期実績	増減
売上高	4,289億円	4,499億円	▲210億円 (▲4.7%)
営業利益	423億円	544億円	▲120億円 (▲22.1%)
経常利益	379億円	520億円	▲141億円 (▲27.1%)
親会社株主に帰属 する四半期純利益	194億円	333億円	▲139億円 (▲41.8%)
参考			
円/ドル	109	110	
円/ユーロ	123	131	
国産ナフサ価格 (千円/kl)	44	49	

※18年度末にカルゴン・カーボン社の企業結合に係る暫定的な会計処理の確定を行っているため、前年同期実績の数値には会計処理の確定影響を遡及して適用しています。

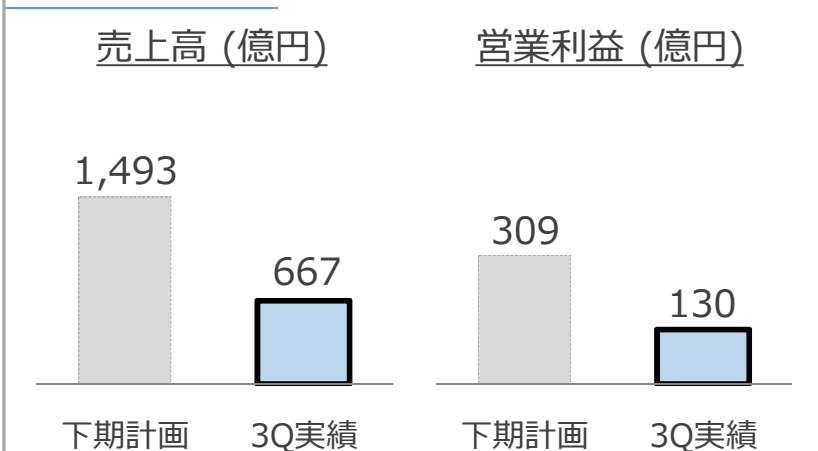
※当第3四半期連結会計期間において、2018年5月に米国子会社で発生した火災事故に関する和解費用を含む損害賠償として、約140億円を特別損失に計上しております。また、当件に関する受取保険金として約100億円を特別利益に計上しています。

## ビニルアセテートセグメントの概要

### 3Q累計



### 19年下期進捗



#### ■ ポバール樹脂

景気減速により販売量が減少。

#### ■ 光学用ポバールフィルム

液晶パネルの在庫調整の影響を受け、出荷が減少。

#### ■ 水溶性ポバールフィルム

個包装洗剤用途の需要が伸長し、販売が拡大。

#### ■ PVBフィルム

建築用高機能フィルムの需要が拡大も、  
自動車用途は販売量が減少。

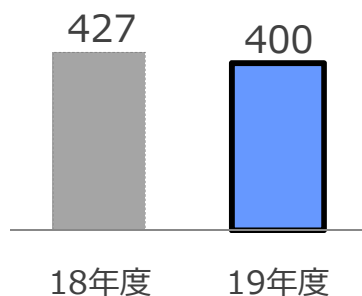
#### ■ <エバール>

ガソリントank用途は自動車生産台数減少の影響を受け、  
食品包材用途も販売が低調に推移。

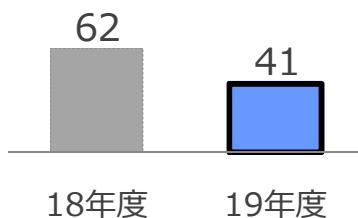
# イソプレンセグメントの概要

## 3Q累計

売上高 (億円)

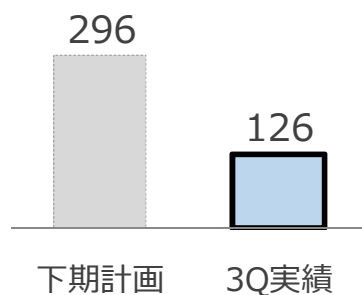


営業利益 (億円)

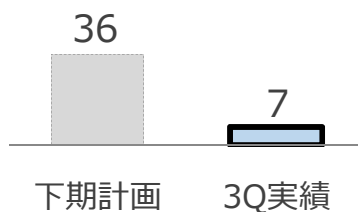


## 19年下期進捗

売上高 (億円)



営業利益 (億円)



## ■ イソプレン

ファインケミカル、熱可塑性エラストマー<セプトン>とも景気減速の影響を受け、販売量が減少。

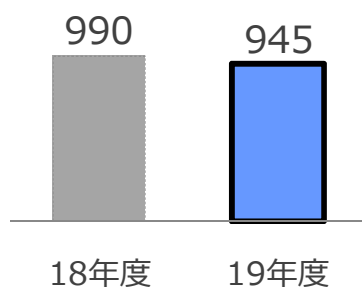
## ■ <ジェネスタ>

車載用コネクタ向けの新規採用が進むも、電気・電子デバイス向けは需要停滞に伴い、数量が減少。

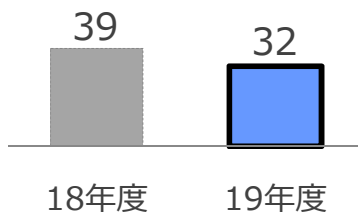
## 機能材料セグメントの概要

### 3Q累計

売上高 (億円)

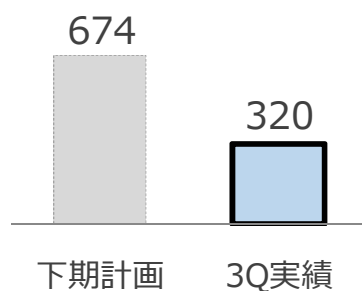


営業利益 (億円)




### 19年下期進捗

売上高 (億円)



営業利益 (億円)



### ■メタクリル

市況悪化の影響に加え、樹脂の販売が減少。

### ■メディカル

歯科材料の審美修復関連製品が堅調に推移。

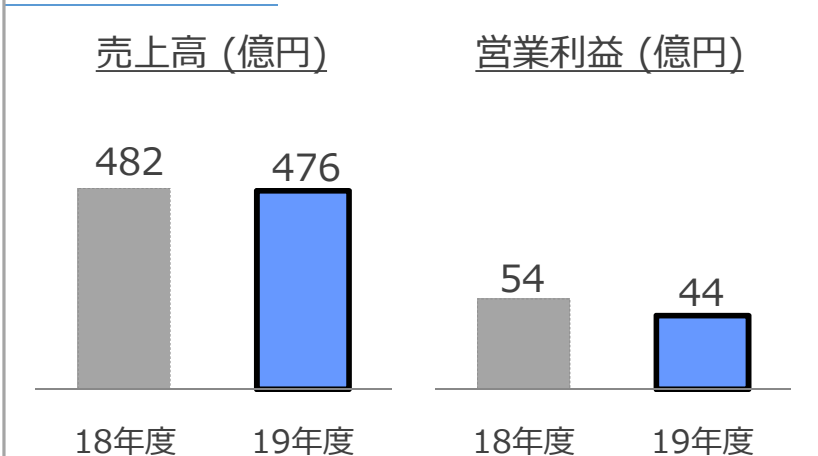
### ■炭素材料、カルゴン・カーボン

カルゴン・カーボンは北米の飲料水用活性炭の需要が拡大するも、欧州で需要停滞に伴い販売が低調。一方、炭素材料事業は高付加価値品の販売が拡大。

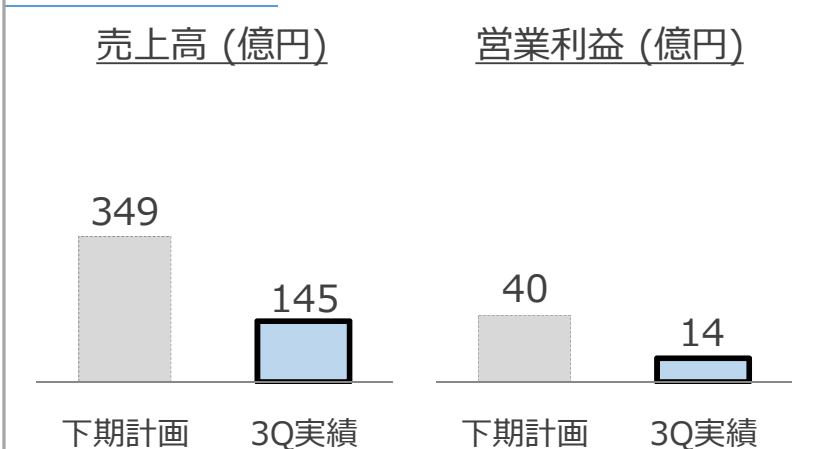
※18年度末にカルゴン・カーボン社の企業結合に係る暫定的な会計処理の確定を行っているため、前年同期実績の数値には会計処理の確定影響を遡及して適用しています。

## 繊維セグメントの概要

### 3Q累計



### 19年下期進捗



### ■ <クラリーノ>

ラグジュアリー商品用途が引き続き堅調に推移するも、靴用途の販売量が減少。

### ■ 繊維資材

ビニロンのセメント補強用の輸出が低調に推移、ゴム資材向けも自動車生産台数減少が影響。

### ■ 生活資材

<クラフレックス> で汎用品の数量が減少。

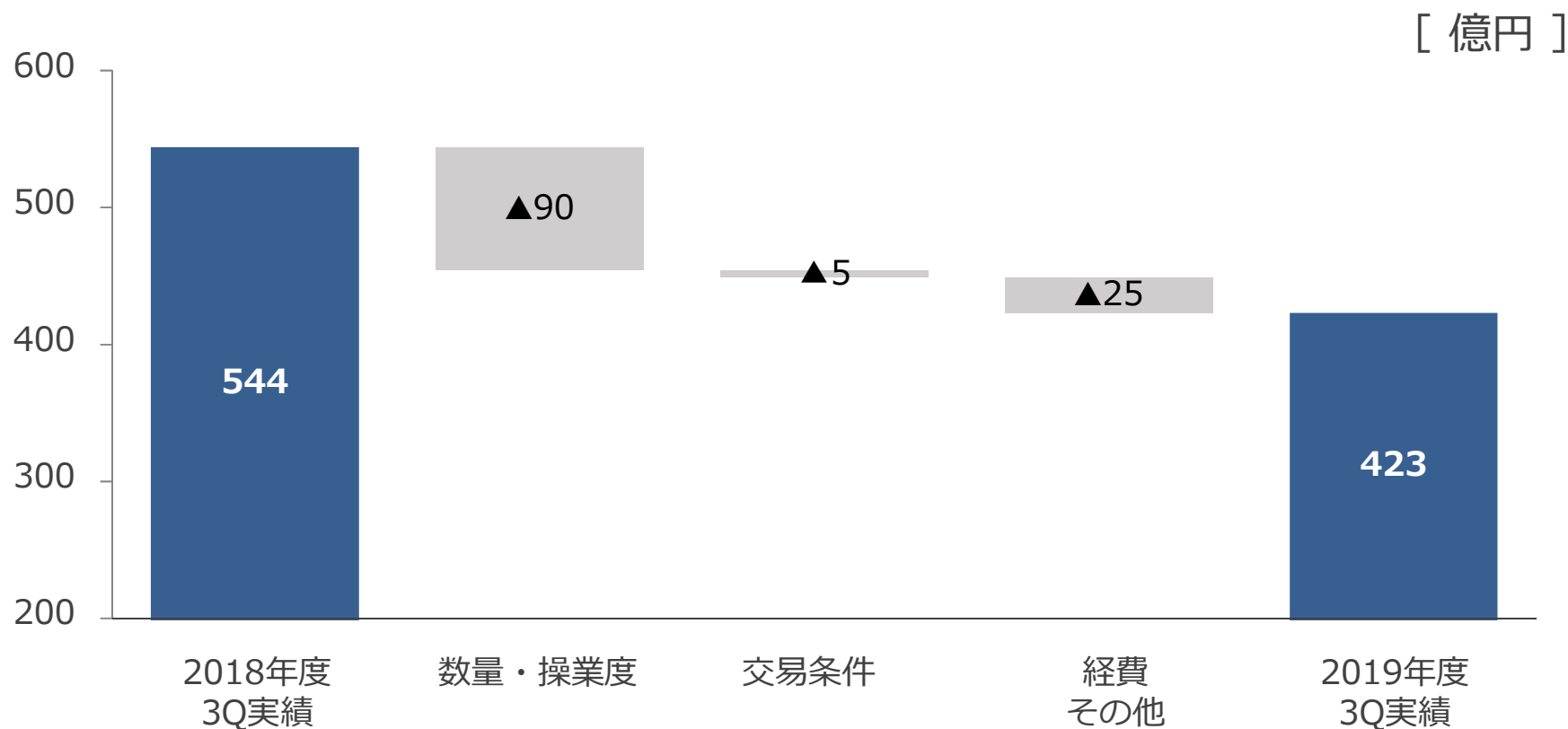
## セグメント別売上高・営業利益

[ 億円 ]

	19年度 3Q実績		前年同期実績		増減	
	売上高	営業利益	売上高	営業利益	売上高	営業利益
ビニルアセテート	2,014	360	2,075	434	▲61	▲74
イソプレン	400	41	427	62	▲27	▲21
機能材料	945	32	990	39	▲45	▲7
繊維	476	44	482	54	▲6	▲11
トレーディング	968	30	1,020	30	▲52	0
その他	383	6	428	8	▲45	▲2
調整額	▲897	▲89	▲923	▲82	26	▲7
合計	4,289	423	4,499	544	▲210	▲120

※18年度末にカルゴン・カーボン社の企業結合に係る暫定的な会計処理の確定を行っているため、前年同期実績の数値には会計処理の確定影響を遡及して適用しています。

# 19年度3Q営業利益増減分析



	18年度3Q	19年度3Q
国産ナフサ/kl	49千円	44千円
ドル (平均)	110円	109円
ユーロ (平均)	131円	123円

※18年度末にカルゴン・カーボン社の企業結合に係る暫定的な会計処理の確定を行っているため、前年同期実績の数値には会計処理の確定影響を遡及して適用しています。



## 貸借対照表①(資産の部)

[ 億円 ]

	19年9月末	18年12月末	増減
流動資産	3,972	3,949	23
固定資産	5,810	5,522	289
資産合計	9,783	9,471	312

<参考> 期末日為替レート

	19.9末	18.12末
円/ドル	108	111
円/ユーロ	118	127

## 貸借対照表②(負債の部)

[ 億円 ]

	19年9月末	18年12月末	増減
流動負債	1,697	1,448	249
固定負債	2,586	2,353	233
負債合計	4,283	3,801	483
純資産合計	5,500	5,670	▲171
負債・純資産合計	9,783	9,471	312

### <参考> 期末日為替レート

	19.9末	18.12末
円/ドル	108	111
円/ユーロ	118	127

## 2019年度 通期業績予想

	2019年度 今回予想	2019年度 前回予想	増減	(参考) 18年度実績
売上高	5,780億円	6,000億円	▲220億円 (▲3.7%)	6,030億円
営業利益	570億円	670億円	▲100億円 (▲14.9%)	658億円
経常利益	520億円	625億円	▲105億円 (▲16.8%)	612億円
親会社株主に帰属 する四半期純利益	285億円	380億円	▲95億円 (▲25.0%)	336億円
参考				
円/ドル	110	110		
円/ユーロ	122	125		
国産ナフサ価格 (千円/kl)	43	45		

※当第3四半期連結会計期間において、2018年5月に米国子会社で発生した火災事故に関する和解費用を含む損害賠償として、約140億円を特別損失に計上しております。また、当件に関する受取保険金として約100億円を特別利益に計上しています。今後新たに発生する可能性のある損失については、現時点で合理的に見積ることが困難であるため、今回修正した通期業績予想には含めておりません。

## 【ご参考】セグメント別売上高・営業利益の前回予想比較

[ 億円 ]

	2019年度 今回予想		2019年度 前回予想		増減	
	売上高	営業利益	売上高	営業利益	売上高	営業利益
ビニルアセテート	2,715	485	2,840	540	▲125	▲55
イソレン	530	50	570	70	▲40	▲20
機能材料	1,280	45	1,300	55	▲20	▲10
繊維	640	60	680	70	▲40	▲10
トレーディング	1,320	42	1,400	45	▲80	▲3
その他	510	8	520	10	▲10	▲2
調整額	▲1,215	▲120	▲1,310	▲120	95	0
合計	5,780	570	6,000	670	▲220	▲100

## 【ご参考】セグメント別売上高・営業利益の前年実績比較

[ 億円 ]

	2019年度 今回予想		2018年度 実績		増減	
	売上高	営業利益	売上高	営業利益	売上高	営業利益
ビニルアセテート	2,715	485	2,794	547	▲79	▲62
イソプレン	530	50	572	73	▲42	▲23
機能材料	1,280	45	1,315	44	▲35	1
繊維	640	60	647	63	▲7	▲3
トレーディング	1,320	42	1,388	42	▲68	0
その他	510	8	580	12	▲70	▲4
調整額	▲1,215	▲120	▲1,267	▲123	52	3
合計	5,780	570	6,030	658	▲250	▲88

## 【ご参考】セグメント別売上高予想の前年比較

[ 億円 ]

	2019年度		2018年度		増減	
	3Q実績	通期予想	3Q実績	通期実績	3Q	通期
ビニルアセテート	2,014	2,715	2,075	2,794	▲61	▲79
イソプレ	400	530	427	572	▲27	▲42
機能材料	945	1,280	990	1,315	▲45	▲35
繊維	476	640	482	647	▲6	▲7
トレーディング	968	1,320	1,020	1,388	▲52	▲68
その他	383	510	428	580	▲45	▲70
調整額	▲897	▲1,215	▲923	▲1,267	26	52
合計	4,289	5,780	4,499	6,030	▲210	▲250

## 【ご参考】セグメント別営業利益予想の前年比較

[ 億円 ]

	2019年度		2018年度		増減	
	3Q実績	通期予想	3Q実績	通期実績	3Q	通期
ビニルアセテート	360	485	434	547	▲74	▲62
イソプレソ	41	50	62	73	▲21	▲23
機能材料	32	45	39	44	▲7	1
繊維	44	60	54	63	▲11	▲3
トレーディング	30	42	30	42	0	0
その他	6	8	8	12	▲2	▲4
調整額	▲89	▲120	▲82	▲123	▲7	3
合計	423	570	544	658	▲120	▲88

※18年度末にカルゴン・カーボン社の企業結合に係る暫定的な会計処理の確定を行っているため、前年同期実績の数値には会計処理の確定影響を遡及して適用しています。

# kuraray

金額表示は億円未満四捨五入にしております。

本資料中の業績予想、見通し及び事業計画についての記載は、将来の事業環境・経済状況等に関する現時点での仮定・推測に基づいています。実際の業績は、これと異なる結果となる可能性があることをご承知おき下さい。