

# 決算説明資料

2020年4月期 2Q

株式会社ザッパラス

<http://www.zappallas.com/>

TSE 1<sup>st</sup> Section:3770



# I. 決算概要

---



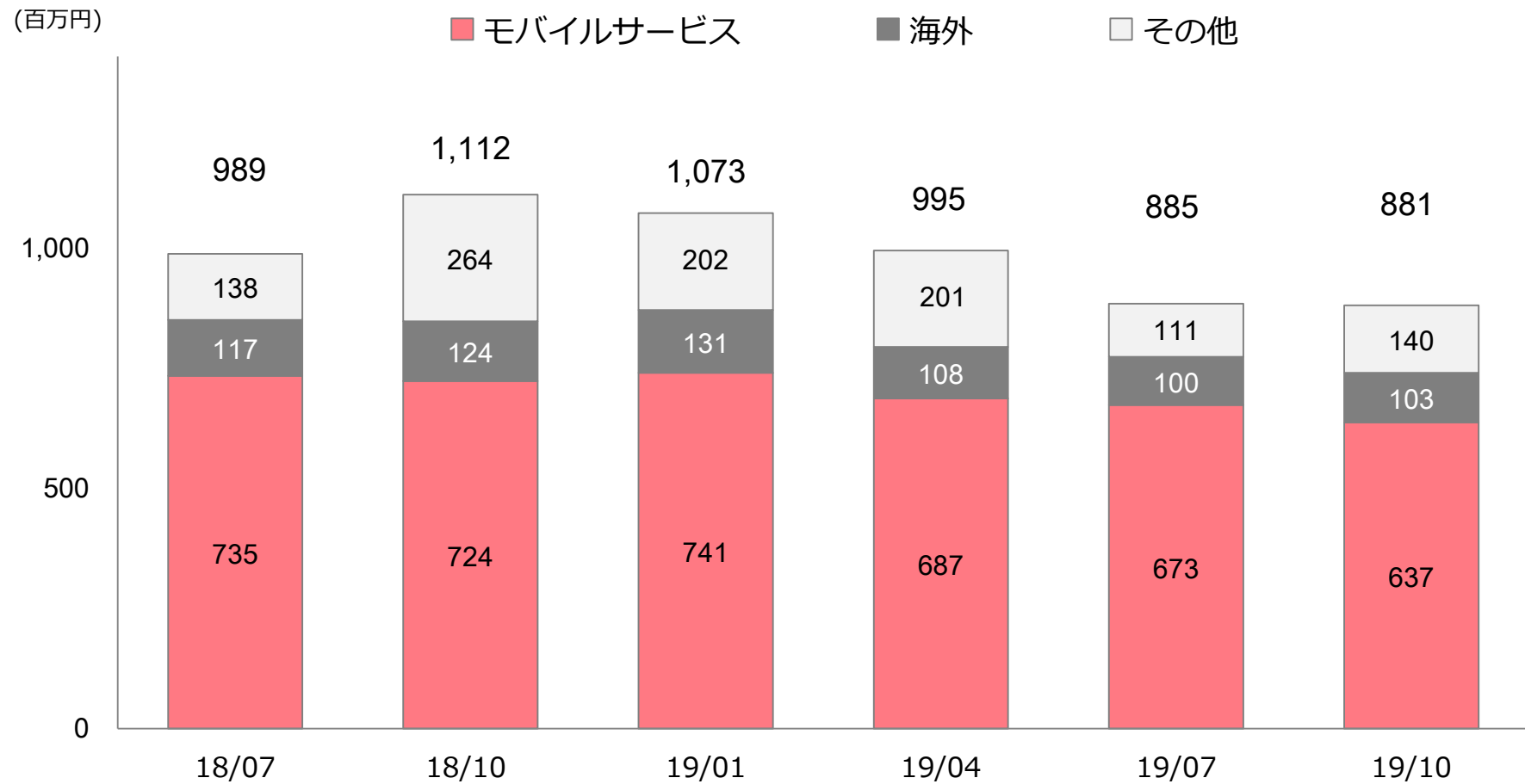
# 01 連結P/Lサマリー(前四半期比)

(単位：百万円)	2020年4月期1Q (5-7月)		2020年4月期2Q (8-10月)		増減率
	金額	売上比	金額	売上比	
売上高	885	100.0%	881	100.0%	-0.5%
売上総利益	588	66.4%	569	64.6%	-3.2%
販売費及び一般管理費	623	70.4%	569	64.6%	-8.7%
営業利益	-35	-	0	-	-
経常利益	-68	-	7	-	-
四半期純利益	-85	-	-6	-	-

## Points

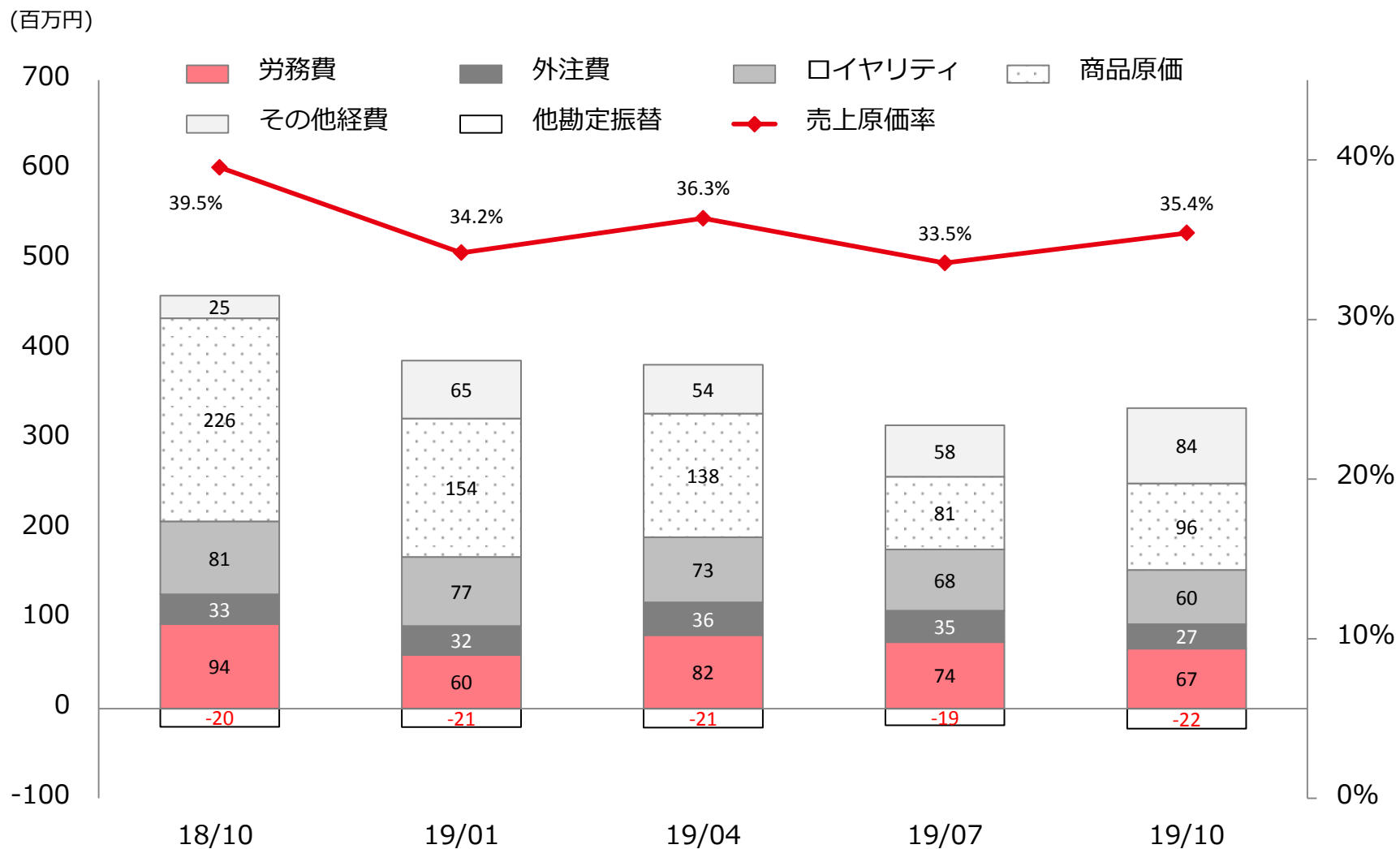
- 売上高は前四半期比で微減。内訳はモバイルサービス事業が微減、海外事業・その他事業は微増
- 「AGARUTV」制作費用や広告宣伝費の抑制等により販管費は減少
- 赤字幅縮小。営業利益は少額ながら黒字へ

## 02 連結売上高の四半期推移

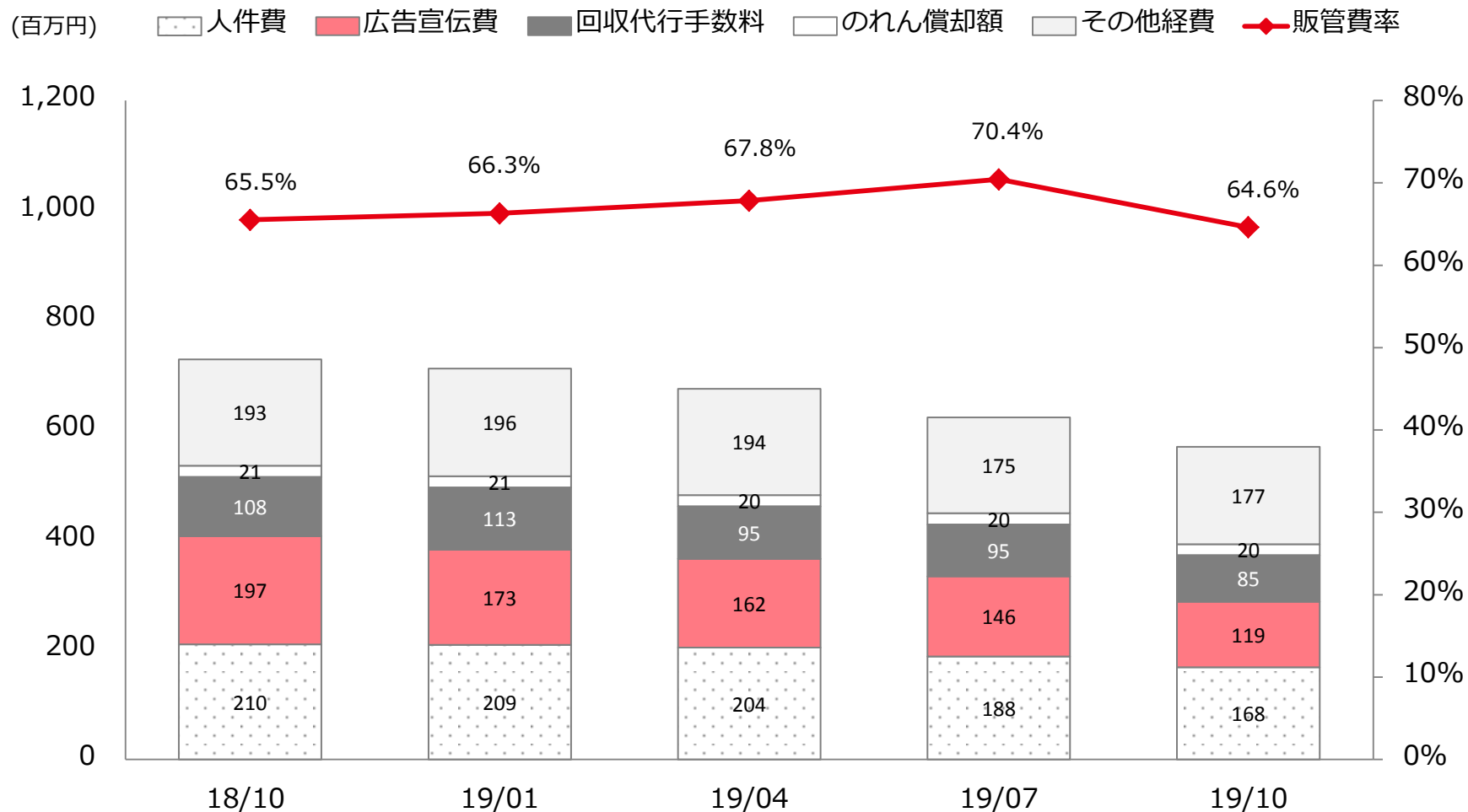


(\*) : セグメント間取引が発生しておりますが、金額が軽微のため上記グラフには調整額を含めておりません。

# 03 連結売上原価の四半期推移

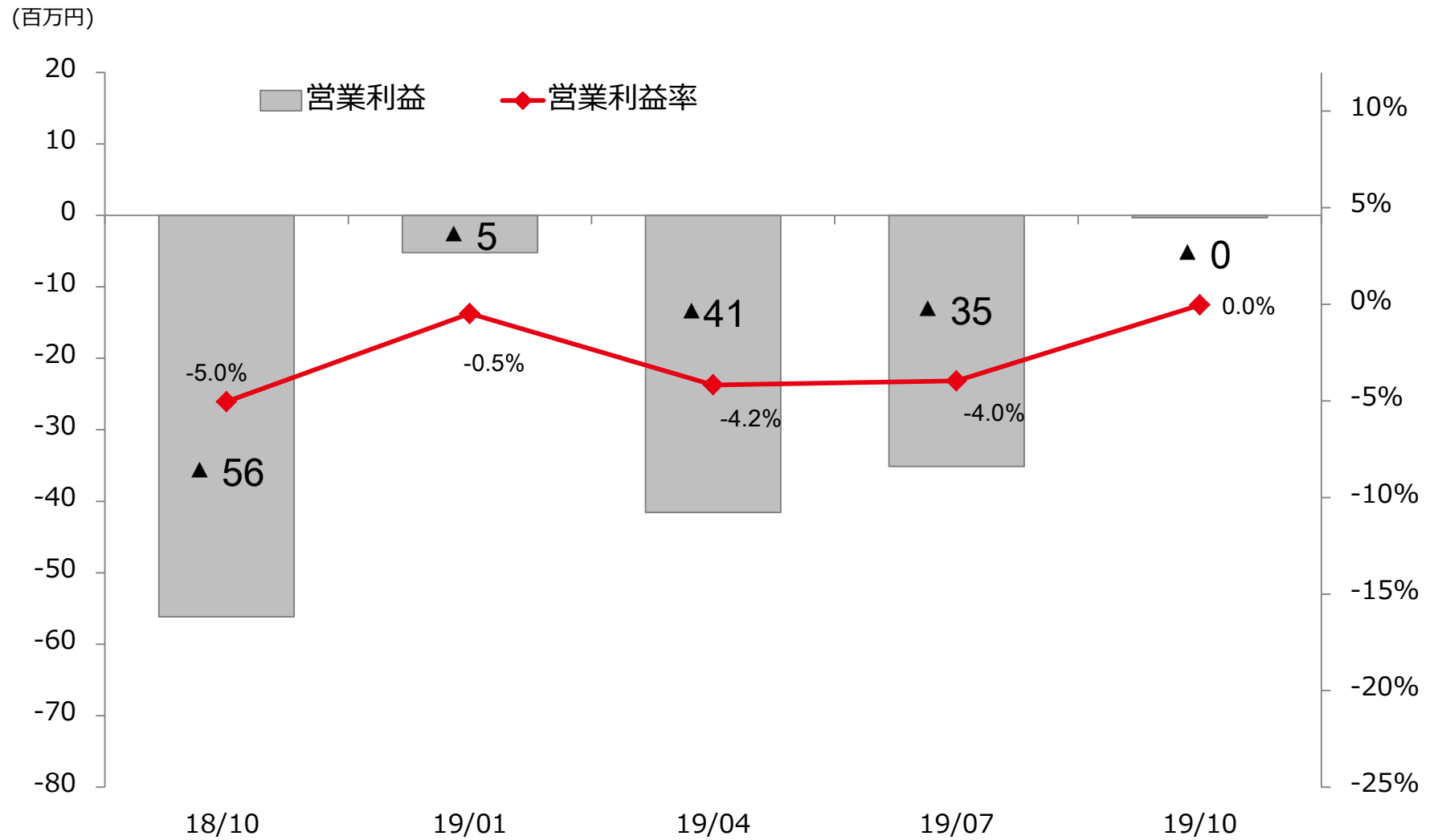


## 04 連結販管費の四半期推移

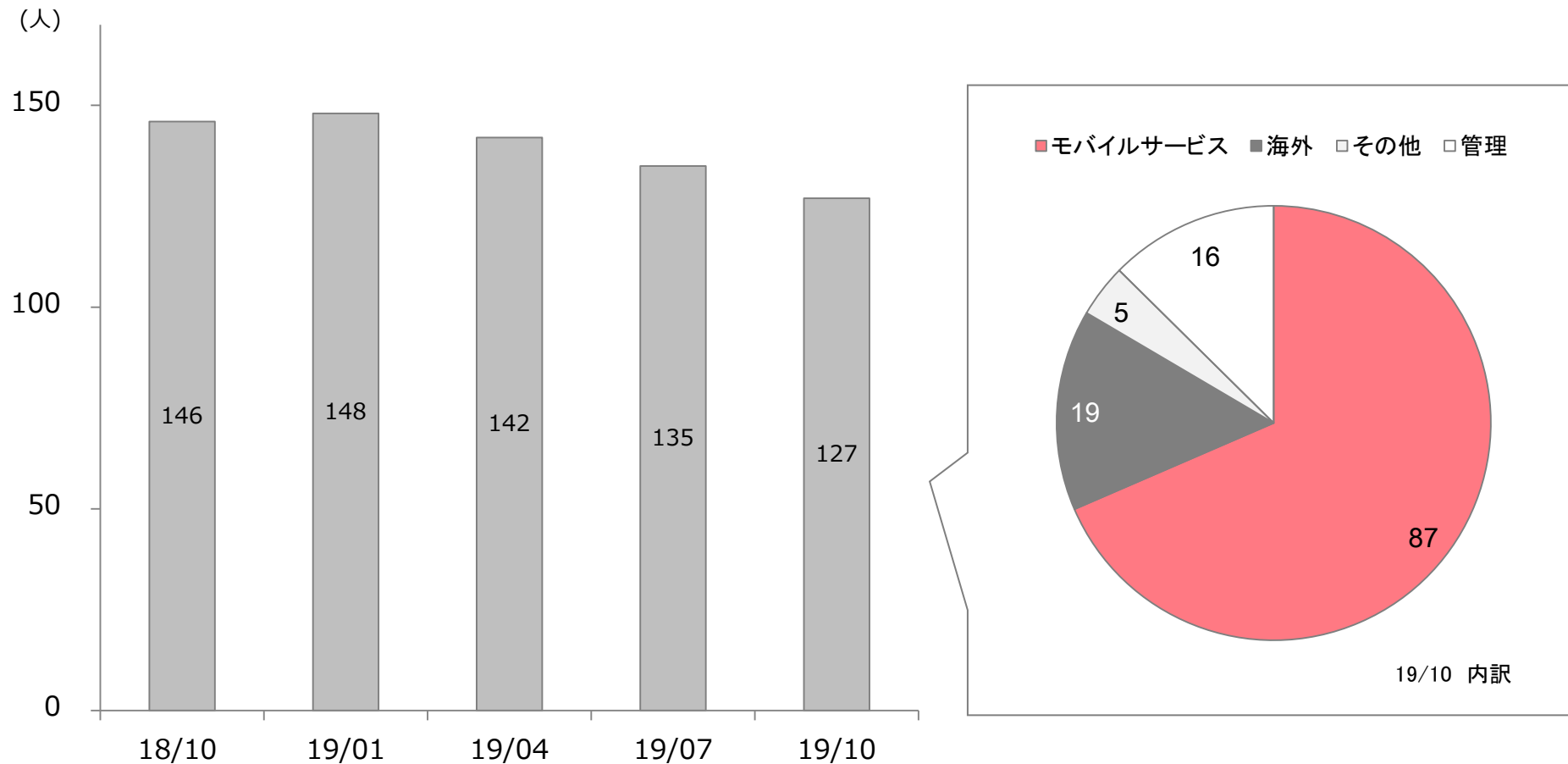


※広告宣伝費には「占いフェス」開催費、AGARUTV制作費を含んでいます。

## 05 連結営業利益の四半期推移



## 06 連結従業員数の四半期推移



(\*1): 上記従業員数は正社員・契約社員のみを表示しており、準社員は含んでおりません。また、休職者も除いています。



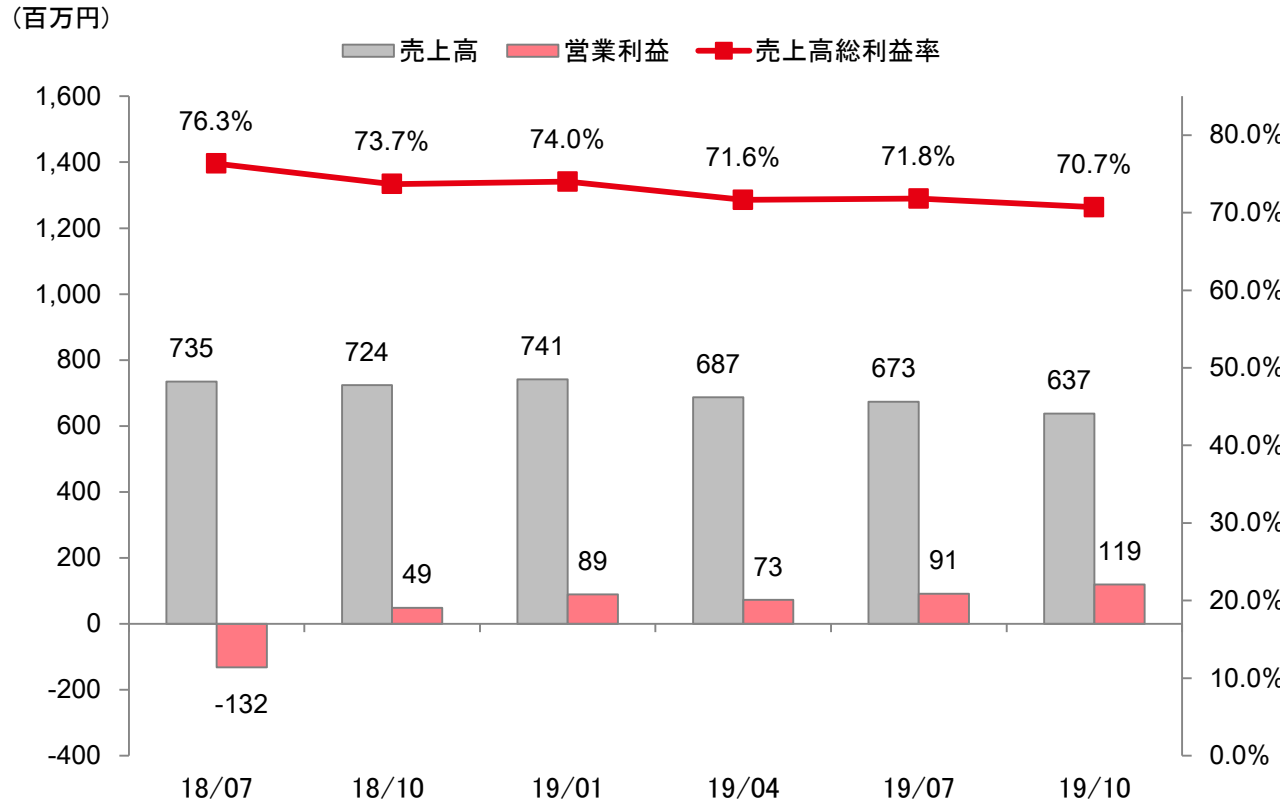
## Ⅱ. モバイルサービスの状況

---

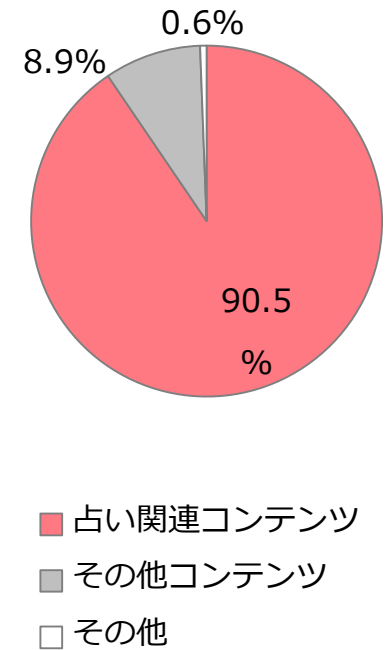


# 07 モバイルサービス事業: 四半期推移

減収増益 キャリア公式コンテンツの売上減少の影響あるも  
 広告宣伝費や人件費が減少



【2Q累計売上高内訳】



## 08 モバイルサービス事業：前四半期比較

(単位：百万円)		2020年4月期1Q (5-7月)	対売上 比率	2020年4月期2Q (8-10月)	対売上 比率
売上高		673	100.0%	637	100.0%
原価	労務費	50	7.4%	54	8.5%
	ロイヤリティ	65	9.7%	62	9.7%
	外注費	29	4.3%	26	4.1%
	その他	44	6.5%	42	6.6%
販管費	人件費	91	13.5%	70	11.0%
	広告宣伝費	131	19.5%	104	16.3%
	回収代行手数料	94	14.0%	84	13.2%
	その他	75	11.1%	70	11.0%
営業利益		91	13.5%	119	18.7%

※費用については連結相殺前の数値で比較しております。

# III. Topics

---



## 占い領域のシェア拡大・コンテンツの充実を目指していく



株式会社ザッパラス  
グループ経営管理、新規事業育成

グループ各社



株式会社cocoloni  
占いコンテンツ企画制作



株式会社PINK  
旅行代理業・旅行企画



Zappallas, Inc.(U.S.)  
米国におけるコンテンツ配信



StockTech(株)(旧社名:(株)コンコース)より占いサービス事業部門を  
分割した新設会社(株)コンコースを12月2日付で買収  
今後は(株)cocoloniの100%子会社として、引き続き占いサービスを展開

# 10 占いフェス 2020 NEW YEAR



第7回目となる「**占いフェス**」を

2020年1月11日(土)・12日(日)・13日(祝)に目黒EASEで開催

前回好評を集めた参加型の「**開運ワークショップ**」をさらに拡充

# IV. 參考資料

---



# 11 連結B/Sサマリー

## <資産の部>

(単位：百万円)	2019年4月期 期末①	2020年4月期 2Q②	増減額 (②-①)
	(2019年4月末)	(2019年10月末)	
現金及び預金	5,207	4,948	-258
売掛金	410	453	42
商品及び製品	37	41	3
その他	100	140	40
<b>流動資産合計</b>	<b>5,756</b>	<b>5,584</b>	<b>-172</b>
有形固定資産合計	85	91	6
ソフトウェア	118	127	8
のれん	308	260	-48
その他	79	56	-23
無形固定資産合計	507	443	-63
投資有価証券	533	530	-2
その他	206	240	33
投資その他の資産合計	740	735	-5
<b>固定資産合計</b>	<b>1,333</b>	<b>1,270</b>	<b>-63</b>
<b>資産合計</b>	<b>7,090</b>	<b>6,854</b>	<b>-235</b>

## <負債・純資産の部>

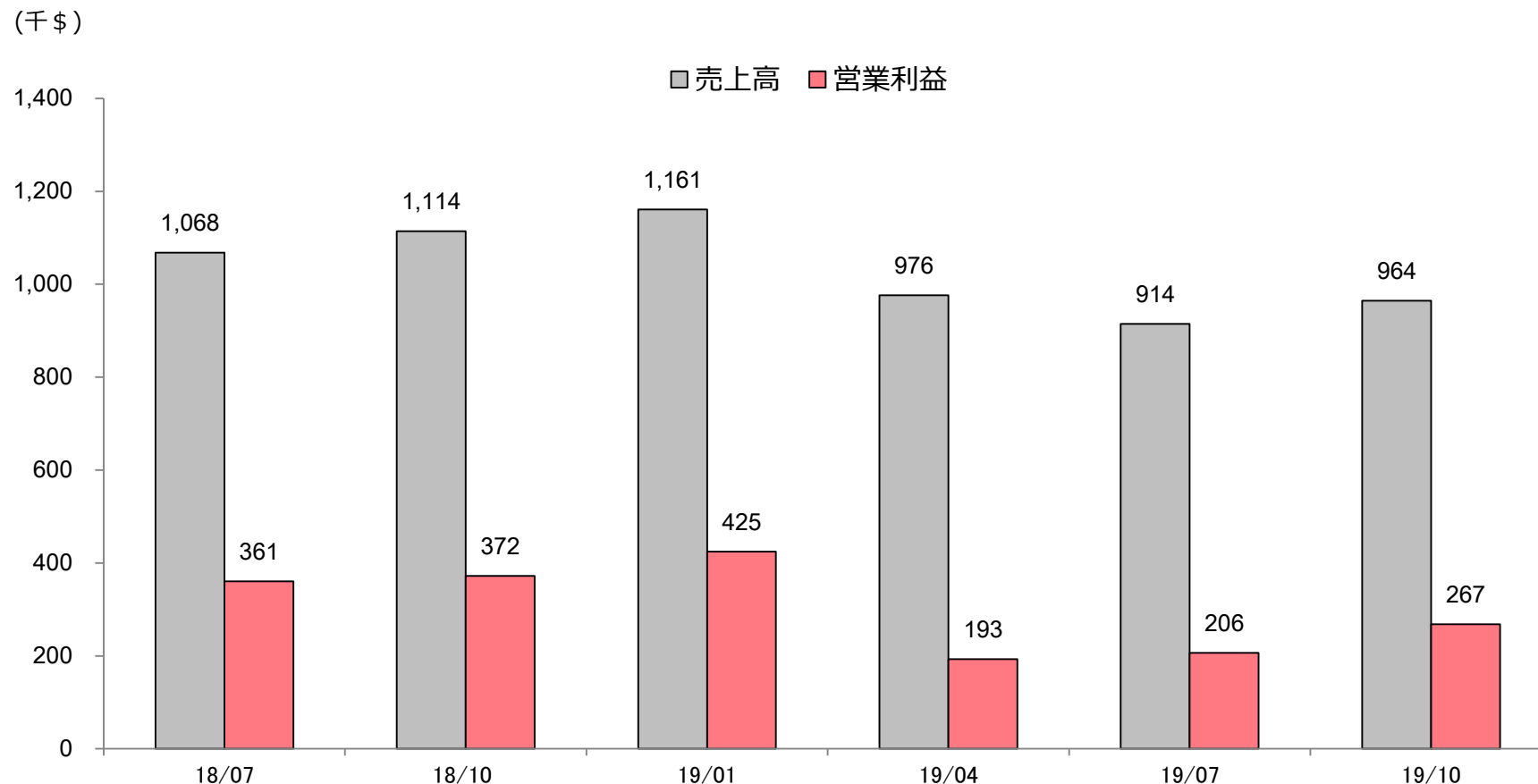
(単位：百万円)	2019年4月期 期末①	2020年4月期 2Q②	増減額 (②-①)
	(2019年4月末)	(2019年10月末)	
買掛金	115	92	-22
未払金	143	108	-34
未払法人税等	61	32	-28
その他	170	114	-56
<b>流動負債合計</b>	<b>490</b>	<b>348</b>	<b>-142</b>
<b>固定負債合計</b>	<b>38</b>	<b>29</b>	<b>-9</b>
<b>負債合計</b>	<b>529</b>	<b>377</b>	<b>-151</b>
株主資本合計	6,413	6,321	-91
その他包括利益累計額合計	146	154	8
<b>純資産合計</b>	<b>6,561</b>	<b>6,476</b>	<b>-84</b>
<b>負債・純資産合計</b>	<b>7,090</b>	<b>6,854</b>	<b>-235</b>

## Points

- ・流動資産減少の主因は売上減および納税による現預金の減少



## 12 海外事業: 四半期業績推移



(\*1): 海外事業の売上高・営業利益につきましては、日本円換算前の連結相殺後の数値を用いております。

(\*2): 上記営業利益は、のれん償却前の数値です。(のれん償却費 418K\$/Q、16/04以降は185K\$/Q)

## 13 会社概要

・社名	株式会社ザッパラス	
・本社	東京都港区赤坂9丁目7番1号 ミッドタウン・タワー 23 階	
・設立	2000年3月	
・資本金	14億7,634万円(2019年10月末時点)	
・従業員数	連結127名(2019年10月末時点)	
・取締役	代表取締役	玉置(川嶋) 真理
	取締役	小楠 裕彦
	取締役	小林 真人
	社外取締役	美澤 臣一
	社外取締役(監査等委員)	上田 一彦
	社外取締役(監査等委員)	井上 昌治(弁護士)
	社外取締役(監査等委員)	谷間 真(公認会計士)

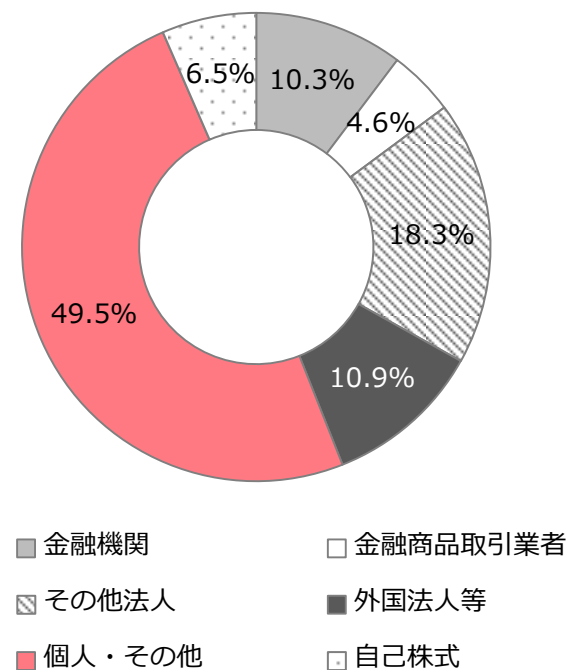
# 14 株主構成(2019年10月末現在)

- 発行済株式数: 13,651,000株 / 株主数: 4,272名

## ■大株主の状況

	所有株式数 (株)	持株比率 (%)
川嶋 真理	2,912,000	21.33
株式会社光通信	1,673,700	12.26
BBH FOR FIDELITY PURITAN TR: FIDELITY SR INTRINSIC OPPORTUNITIES FUND	1,000,000	7.32
合同会社クリムゾングループ	668,200	4.89
日本マスタートラスト信託銀行株式会社(信託口)	428,300	3.13
日本トラスティ・サービス信託銀行株式会社(信託口)	262,700	1.92
むさし証券株式会社	211,000	1.54
日本トラスティ・サービス信託銀行株式会社(信託口5)	208,500	1.52
外川 穰	190,200	1.39
株式会社SBI証券	160,400	1.17

## ■所有者別分布 (所有株式割合)



**IRお問い合わせ先**

管理グループ IR担当

MAIL : [ir@zappallas.com](mailto:ir@zappallas.com)