

Make Value!

Engineer Support Company



'20年1月期 第3四半期 決算短信 補足説明資料



JPX

東証一部上場

2019年12月9日

<https://www.artner.co.jp/>

株式会社 **アルトナー**

1. 第58期（'20年1月期）第3四半期 決算概要

P3

2. 第58期（'20年1月期）業績予想、配当予想

P12

3. 参考資料

P15

1. 第58期（'20年1月期）第3四半期 決算概要

P3

2. 第58期（'20年1月期）業績予想、配当予想

P12

3. 参考資料

P15

【市場環境】

- ・電気自動車、ハイブリッド車等のエコカー関連、自動車の運転支援技術関連等の技術者要請が堅調に推移。
- ・ソフトウェア技術者の積極的な採用に伴い、その配属先となる顧客開拓を強化。⇒情報・通信分野での技術者要請も伸長。

【技術者派遣事業の状況】

- ・稼働人員が前年同期を上回る。
（技術者数が増加／稼働率が高水準／新卒技術者を前倒しで配属）
- ・技術者単価が前年同期を上回る。（単価改定が順調に推移）

【請負・受託事業の状況】

- ・積極的な営業展開により、受注プロジェクト数が増加。

【先行投資の状況】

- ・従業員の待遇改善、求人費の増加、スタッフの増員及び新卒技術者の採用人数の増加、ラーニングセンターの増床運営を実施したことにより、売上原価、販管費が増加したものの、売上高の増加により吸収され、利益面は前年同期を上回る。

第58期（'20年1月期）第3四半期 業績ハイライト

■ 売上高9.5%増、営業利益15.5%増、
経常利益15.1%増、四半期純利益15.8%増。営業利益率13.5%

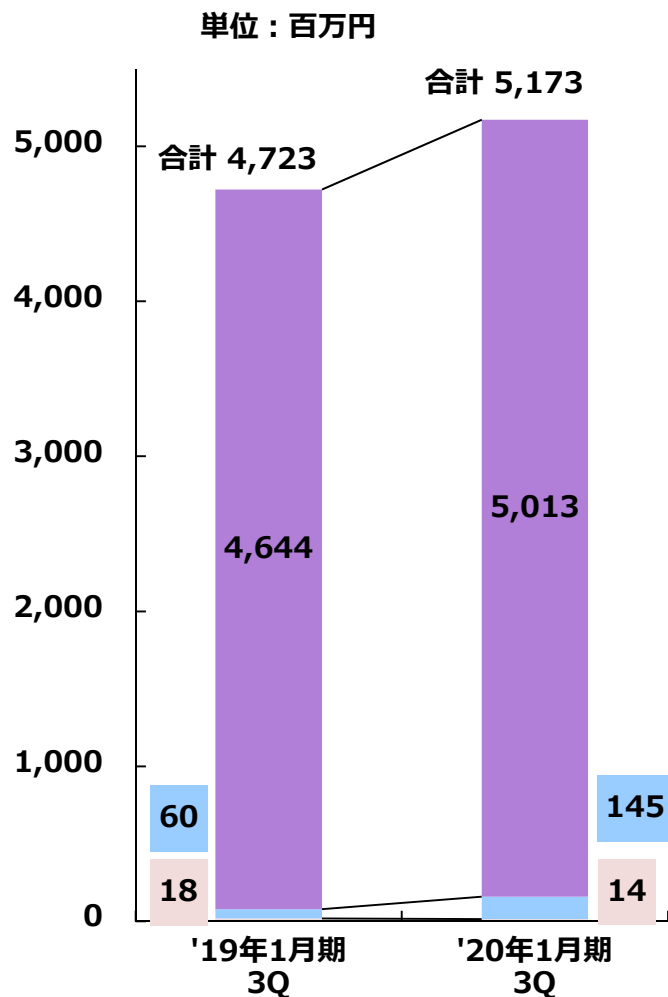
	'19年1月期 第3四半期		'20年1月期 第3四半期		前年 増減値 (百万円)	前年 増減率 (%)
	実績 (百万円)	百分比 (%)	実績 (百万円)	百分比 (%)		
売上高	4,723	100.0	5,173	100.0	450	9.5
売上原価	2,983	63.2	3,232	62.5	249	8.4
売上総利益	1,739	36.8	1,940	37.5	201	11.5
販管費	1,134	24.0	1,241	24.0	107	9.4
営業利益	605	12.8	698	13.5	93	15.5
経常利益	613	13.0	705	13.6	92	15.1
四半期純利益	421	8.9	487	9.4	66	15.8

・稼働人員の増加
・技術者単価の上昇

・従業員の待遇改善

・求人費の増加
・管理系スタッフの増員
・新卒技術者の
採用人数の増加
・ラーニングセンター増床

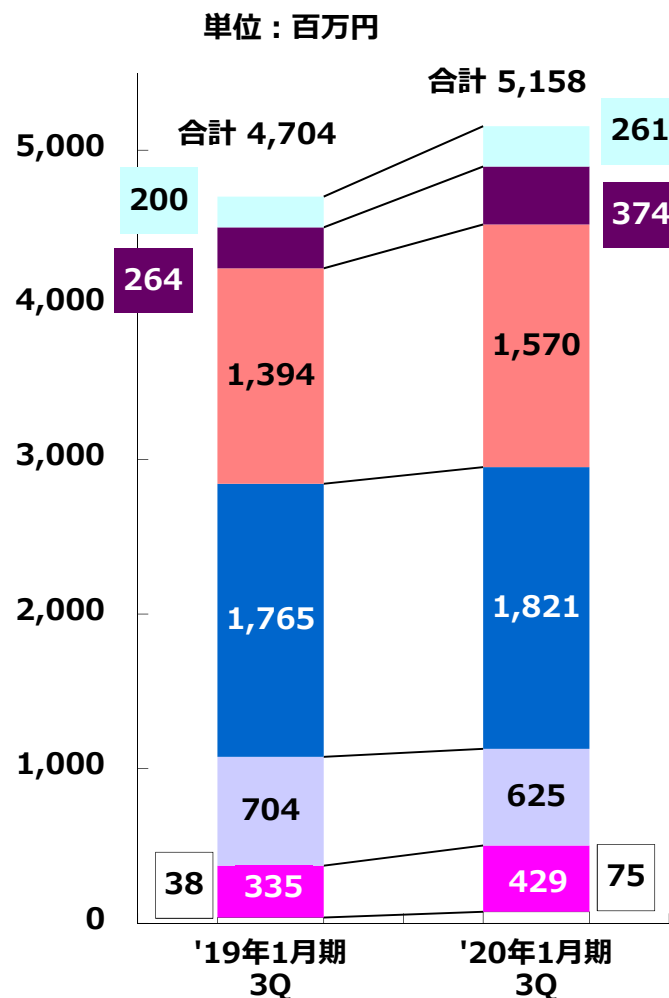
■ 技術者派遣7.9%増、 ■ 請負・受託142.3%増



	'19年1月期 第3四半期		'20年1月期 第3四半期		前年 増減率 (%)	構成比 差異 (pt)
	実績 (百万円)	構成比 (%)	実績 (百万円)	構成比 (%)		
技術者派遣	4,644	98.3	5,013	96.9	7.9	▲ 1.4
請負・受託	60	1.3	145	2.8	142.3	1.5
小計	4,704	99.6	5,158	99.7	9.7	0.1
その他	18	0.4	14	0.3	▲ 23.5	▲ 0.1
合計	4,723	100.0	5,173	100.0	9.5	—

第58期（'20年1月期）第3四半期 業種別 売上高

■ 電気機器12.6%増、 ■ 輸送用機器3.1%増、 ■ 情報・通信27.9%増

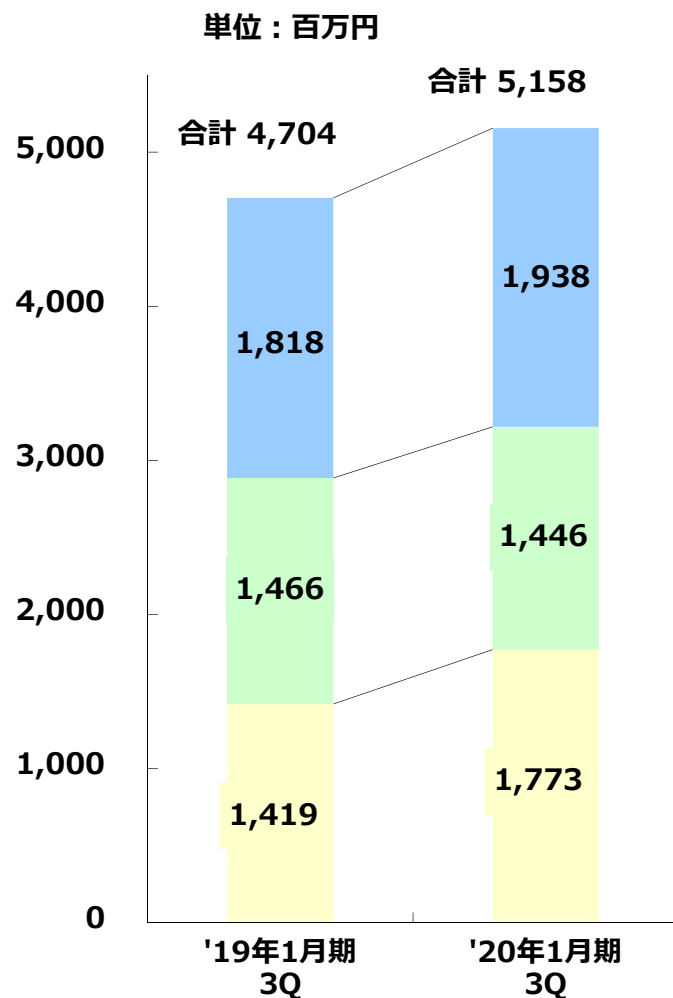


	'19年1月期 第3四半期		'20年1月期 第3四半期		前年 増減率 (%)	構成比 差異 (pt)
	実績 (百万円)	構成比 (%)	実績 (百万円)	構成比 (%)		
鉄鋼・非鉄・金属	200	4.3	261	5.1	30.1	0.8
機械	264	5.6	374	7.3	41.8	1.6
電気機器	1,394	29.6	1,570	30.4	12.6	0.8
輸送用機器	1,765	37.5	1,821	35.3	3.1	▲ 2.2
精密機器	704	15.0	625	12.1	▲ 11.2	▲ 2.9
情報・通信	335	7.1	429	8.3	27.9	1.2
諸業種	38	0.8	75	1.5	95.6	0.6
合計	4,704	100.0	5,158	100.0	9.7	—

※「その他」売上除く

第58期（'20年1月期）第3四半期 分野別 売上高

■ 機械6.6%増、 ■ 電気・電子1.4%減、 ■ ソフトウェア24.9%増

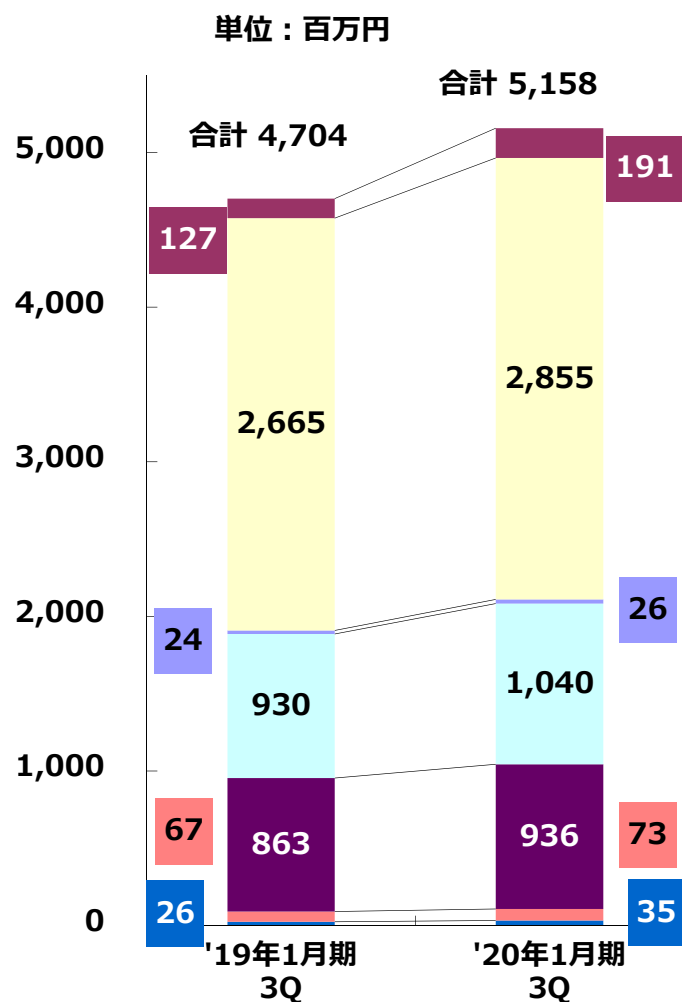


	'19年1月期 第3四半期		'20年1月期 第3四半期		前年 増減率 (%)	構成比 差異 (pt)
	実績 (百万円)	構成比 (%)	実績 (百万円)	構成比 (%)		
樹脂板金	1,002	21.3	1,085	21.0	8.3	▲ 0.3
機構	310	6.6	346	6.7	11.5	0.1
機器装置	329	7.0	335	6.5	1.9	▲ 0.5
解析	176	3.7	171	3.3	▲ 2.6	▲ 0.4
機械計	1,818	38.7	1,938	37.6	6.6	▲ 1.1
電子回路	771	16.4	776	15.1	0.7	▲ 1.3
半導体	25	0.5	18	0.4	▲ 29.7	▲ 0.2
電気機器	669	14.2	651	12.6	▲ 2.6	▲ 1.6
電気・電子計	1,466	31.2	1,446	28.0	▲ 1.4	▲ 3.1
制御ソフト	1,142	24.3	1,394	27.0	22.0	2.7
情報処理	277	5.9	379	7.4	36.8	1.5
ソフトウェア計	1,419	30.2	1,773	34.4	24.9	4.2
合計	4,704	100.0	5,158	100.0	9.7	—

※「その他」売上除く

第58期（'20年1月期）第3四半期 地域別 売上高

■ 関東7.1%増、 ■ 東海11.8%増、 ■ 近畿8.5%増



	'19年1月期 第3四半期		'20年1月期 第3四半期		前年 増減率 (%)	構成比 差異 (pt)
	実績 (百万円)	構成比 (%)	実績 (百万円)	構成比 (%)		
東北	127	2.7	191	3.7	49.7	1.0
関東	2,665	56.6	2,855	55.3	7.1	▲ 1.3
北陸	24	0.5	26	0.5	7.6	▲ 0.0
東海	930	19.8	1,040	20.2	11.8	0.4
近畿	863	18.4	936	18.2	8.5	▲ 0.2
中国	67	1.4	73	1.4	9.1	▲ 0.0
九州	26	0.6	35	0.7	34.9	0.1
合計	4,704	100.0	5,158	100.0	9.7	—

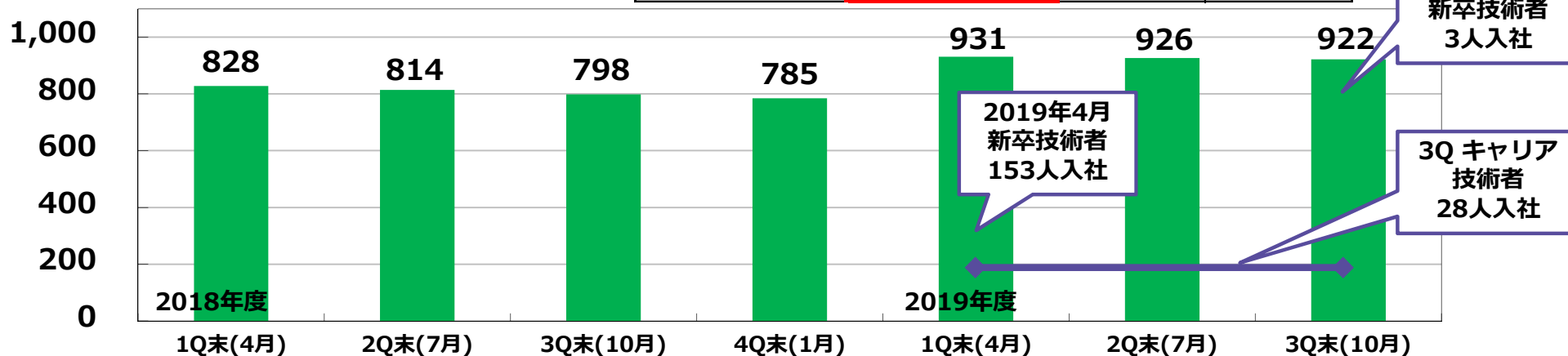
※「その他」売上除く

第58期（'20年1月期）第3四半期 期末技術者数／稼働率

【期末技術者数】

期末時点／単位：人

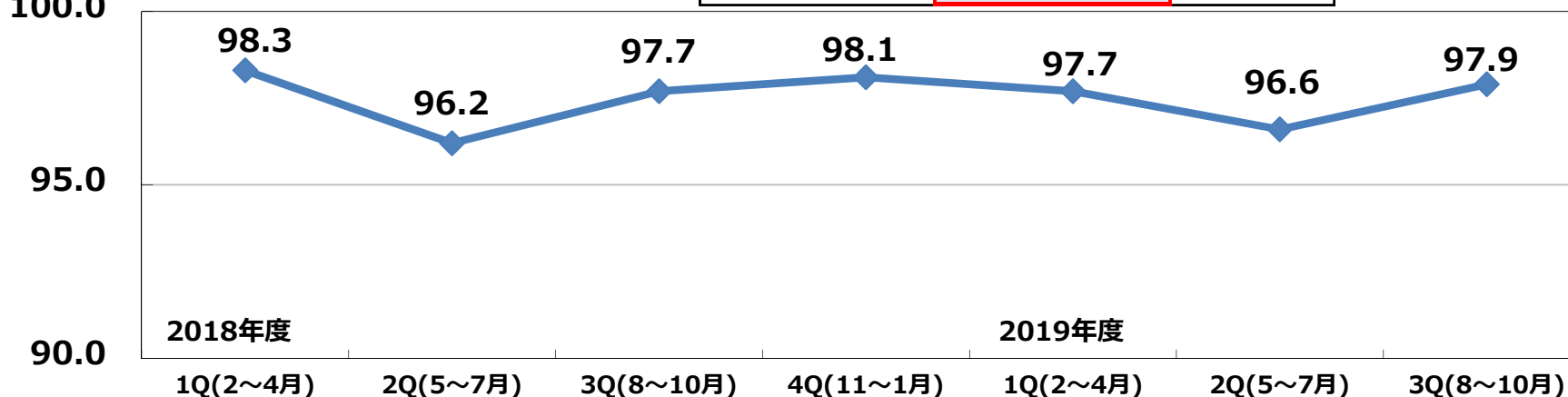
'19年1月期(平均) 第3四半期	'20年1月期(平均) 第3四半期	前年増減値 (人)	前年増減率 (%)
792	895	103	13.0



【稼働率(月)】※技術者派遣の数値

単位：%

'19年1月期(平均) 第3四半期	'20年1月期(平均) 第3四半期	前年増減値 (pt)
97.4	97.4	0.0

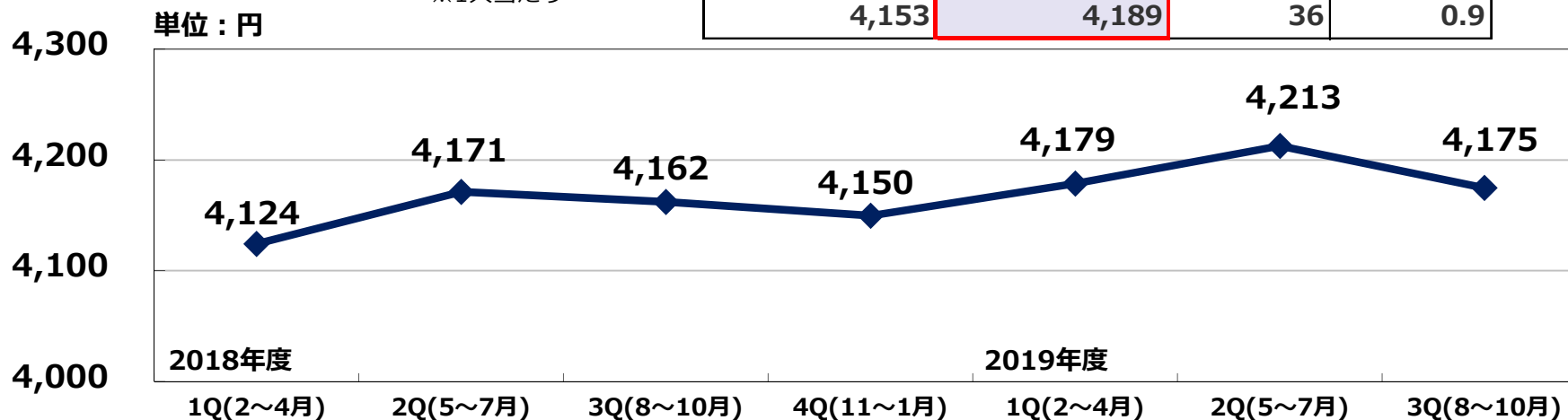


※ 新入社員等の期中入社者は、配属までは含んでおりません。

第58期（'20年1月期）第3四半期 技術者単価／労働工数

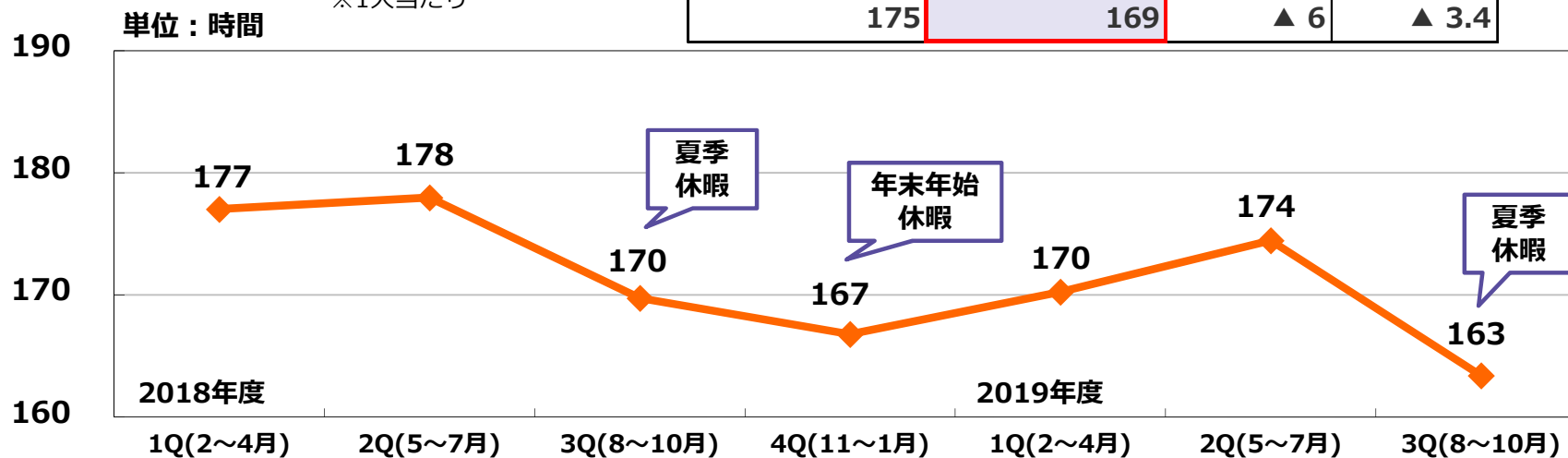
【技術者単価(時間)】 ※技術者派遣の数値 ※1人当たり

'19年1月期(平均) 第3四半期	'20年1月期(平均) 第3四半期	前年増減値 (円)	前年増減率 (%)
4,153	4,189	36	0.9



【労働工数(月)】 ※技術者派遣の数値 ※1人当たり

'19年1月期(平均) 第3四半期	'20年1月期(平均) 第3四半期	前年増減値 (h)	前年増減率 (%)
175	169	▲ 6	▲ 3.4



1. 第58期（'20年1月期）第3四半期 決算概要

P3

2. 第58期（'20年1月期）業績予想、配当予想

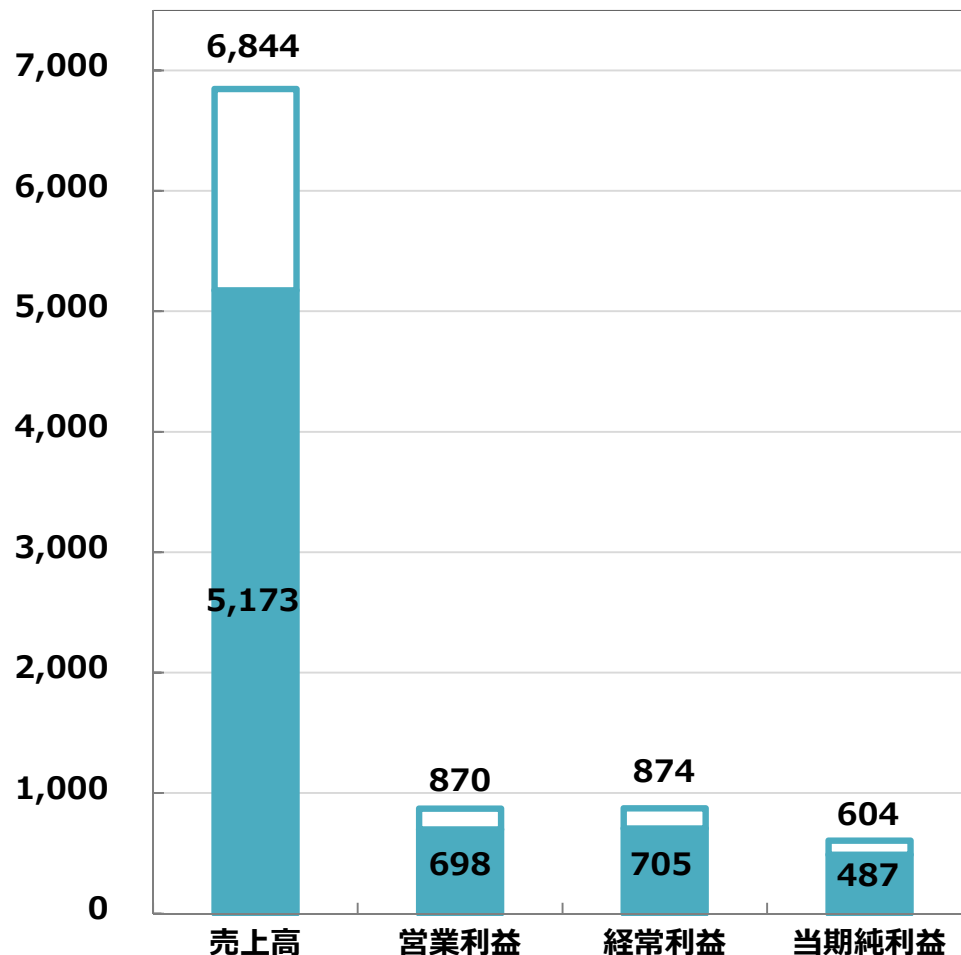
P12

3. 参考資料

P15

■ 業績予想(通期)に対して、第3四半期実績の進捗率は、
売上高75.6%、営業利益80.2%、経常利益80.7%、当期純利益80.7%

単位：百万円



	'20年1月期 第3四半期		
	実績	百分比	業績予想
	(百万円)	(%)	(通期)進捗率 (%)
売上高	5,173	100.0	75.6
営業利益	698	13.5	80.2
経常利益	705	13.6	80.7
当期純利益	487	9.4	80.7

	'20年1月期 業績予想	
	通期	百分比
	(百万円)	(%)
売上高	6,844	100.0
営業利益	870	12.7
経常利益	874	12.8
当期純利益	604	8.8

第58期（'20年1月期）配当予想

- 今期の期末配当は9.0円を予定し、すでに実施した中間配当10.0円と合わせて、年間の普通配当は19.0円を予定。

	年間配当金 (円)					配当利回り (%)	配当性向 (%)	純資産 配当率 (DOE) (%)
	普通配当			記念配当	合計			
	中間	期末	計					
'19年1月期	7.5	8.0	15.5	2.5	18.0	1.95	35.4	8.9
'20年1月期(予想)	10.0	9.0	19.0			2.48	33.4	

※配当利回り (%) = 1株当たり個別配当金(合計) ÷ 株価(期末/終値) × 100

'19年1月期 期末(2019年1月31日)終値 …922円

'20年1月期第3四半期 期末(2019年10月31日)終値 …767円

1. 第58期（'20年1月期）第3四半期 決算概要

P3

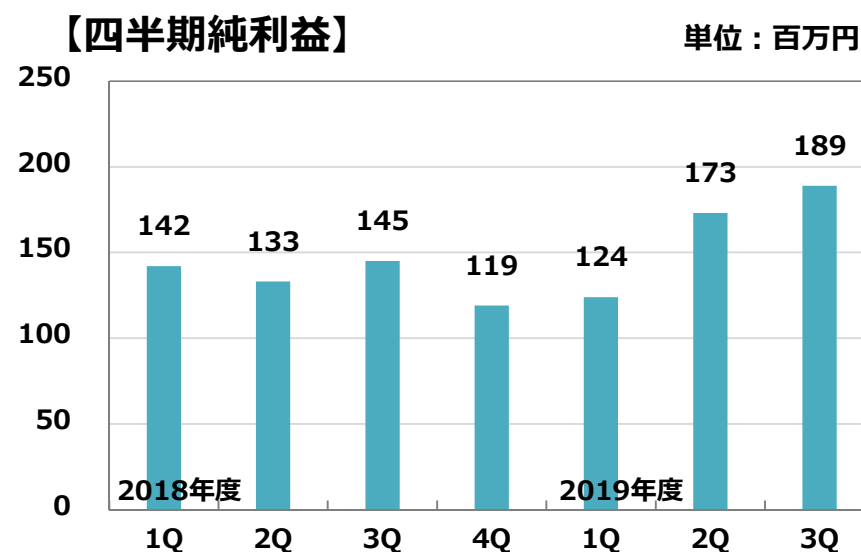
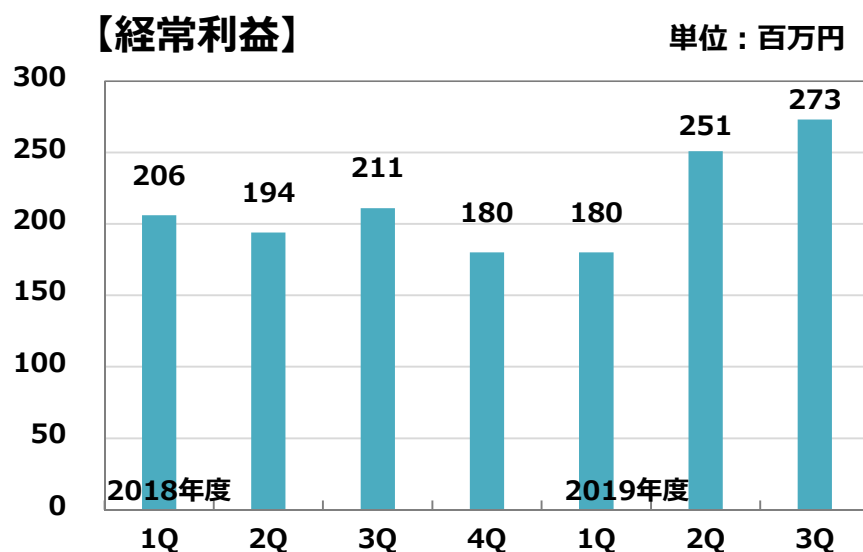
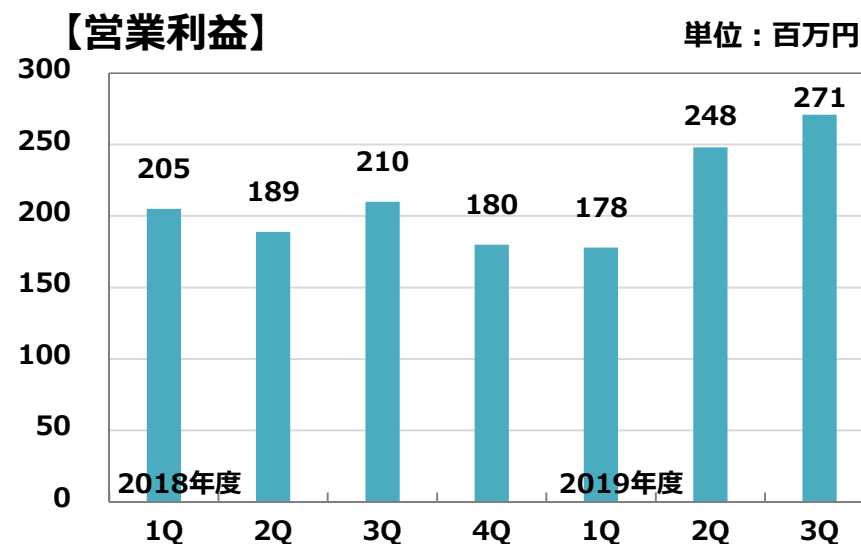
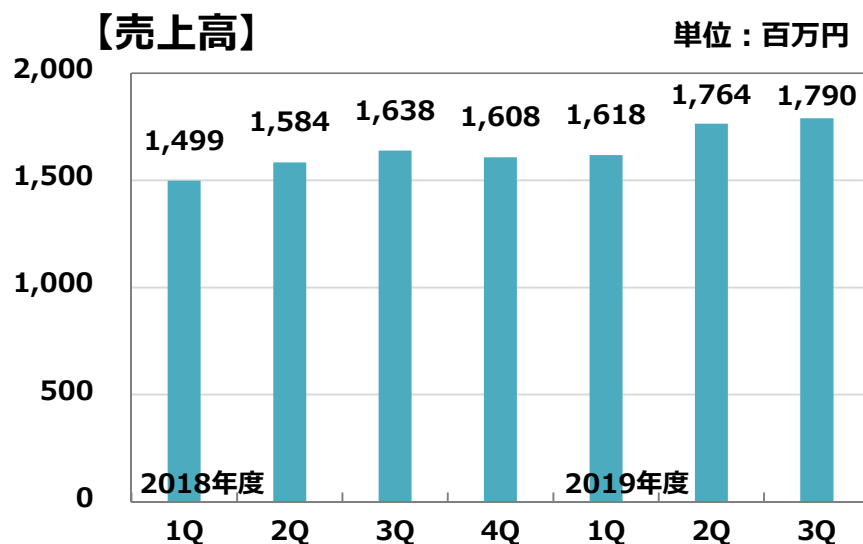
2. 第58期（'20年1月期）業績予想、配当予想

P12

3. 参考資料

P15

四半期（会計期間）業績推移



四半期（会計期間）業績推移 数値

【2020年1月期】

	第1四半期				第2四半期				第3四半期				第4四半期			
	実績 (百万円)	百分比 (%)	前年比 (%)	※① (%)	実績 (百万円)	百分比 (%)	前年比 (%)	※① (%)	実績 (百万円)	百分比 (%)	前年比 (%)	※① (%)	実績 (百万円)	百分比 (%)	前年比 (%)	※① (%)
売上高	1,618	100.0	7.9	23.6	1,764	100.0	11.3	25.8	1,790	100.0	9.3	26.2				
売上原価	1,005	62.1	8.8		1,078	61.2	9.8		1,148	64.1	6.6					
売上総利益	613	37.9	6.6		685	38.8	13.7		642	35.9	14.3					
販管費	434	26.8	17.4		436	24.7	5.6		371	20.7	5.5					
営業利益	178	11.1	▲ 12.9	20.6	248	14.1	31.4	28.5	271	15.1	29.0	31.1				
経常利益	180	11.2	▲ 12.8	20.6	251	14.3	29.6	28.8	273	15.3	29.2	31.3				
四半期純利益	124	7.7	▲ 12.5	20.6	173	9.9	30.4	28.8	189	10.6	30.3	31.3				

※① 業績予想(通期)における四半期ごとの構成比

【2019年1月期】

	第1四半期				第2四半期				第3四半期				第4四半期			
	実績 (百万円)	百分比 (%)	前年比 (%)	※② (%)	実績 (百万円)	百分比 (%)	前年比 (%)	※② (%)	実績 (百万円)	百分比 (%)	前年比 (%)	※② (%)	実績 (百万円)	百分比 (%)	前年比 (%)	※② (%)
売上高	1,499	100.0	8.4	23.7	1,584	100.0	9.6	25.0	1,638	100.0	11.8	25.9	1,608	100.0	9.5	25.4
売上原価	924	61.6	10.2	22.9	982	62.0	6.8	24.4	1,076	65.7	7.6	26.7	1,049	65.3	8.6	26.0
売上総利益	575	38.4	5.7	25.0	602	38.0	14.3	26.2	562	34.3	20.9	24.4	558	34.7	11.0	24.3
販管費	369	24.6	6.0	24.4	413	26.1	15.8	27.3	351	21.5	5.8	23.2	378	23.5	18.2	25.0
営業利益	205	13.7	5.2	26.2	189	11.9	11.3	24.1	210	12.8	58.5	26.8	180	11.2	▲ 1.5	23.0
経常利益	206	13.8	5.4	26.1	194	12.3	11.2	24.5	211	12.9	56.8	26.7	180	11.3	▲ 1.7	22.8
四半期純利益	142	9.5	4.1	26.3	133	8.4	11.4	24.7	145	8.9	56.5	26.9	119	7.4	▲ 9.0	22.1

※② 通期業績における四半期ごとの構成比

■ 本資料のお取り扱い

本資料は、当社をご理解いただくための情報提供を目的としたものであり、当社が発行する有価証券への投資を勧誘する目的としたものではありません。

本資料は、正確性を期すために慎重に作成しておりますが、完全性を保証するものではありません。本資料中の予測や情報によって生じた障害や損害については、当社は一切責任を負いません。

本資料に記載された意見や予測等の情報は、本資料作成時点の当社の判断によるものであり、潜在的リスクや不確実性が含まれております。そのため、事業環境の変化等の様々な要因により、実際の業績及び記載されている将来見通しとは乖離が生じる事がありますのでご承知ください。

■ IRメール配信

Eメールアドレスをご登録いただいた方に「投資家情報」の最新情報を配信（無料）

【登録URL】

<https://www.artner.co.jp/ir/mail/>

【QRコード】



■ YouTube 公式チャンネル

エンジニアインタビュー等を
配信中

<https://www.youtube.com/>より、

アルトナー公式

検索

■ お問い合わせ先

株式会社 アルトナー 経営戦略本部 IR・PRグループ

TEL : 050-3786-2163 / E-mail : ir@artner.co.jp