

2020年3月期 第3四半期 連結決算実績 (決算補足説明資料)

株式会社 **ヤギ**

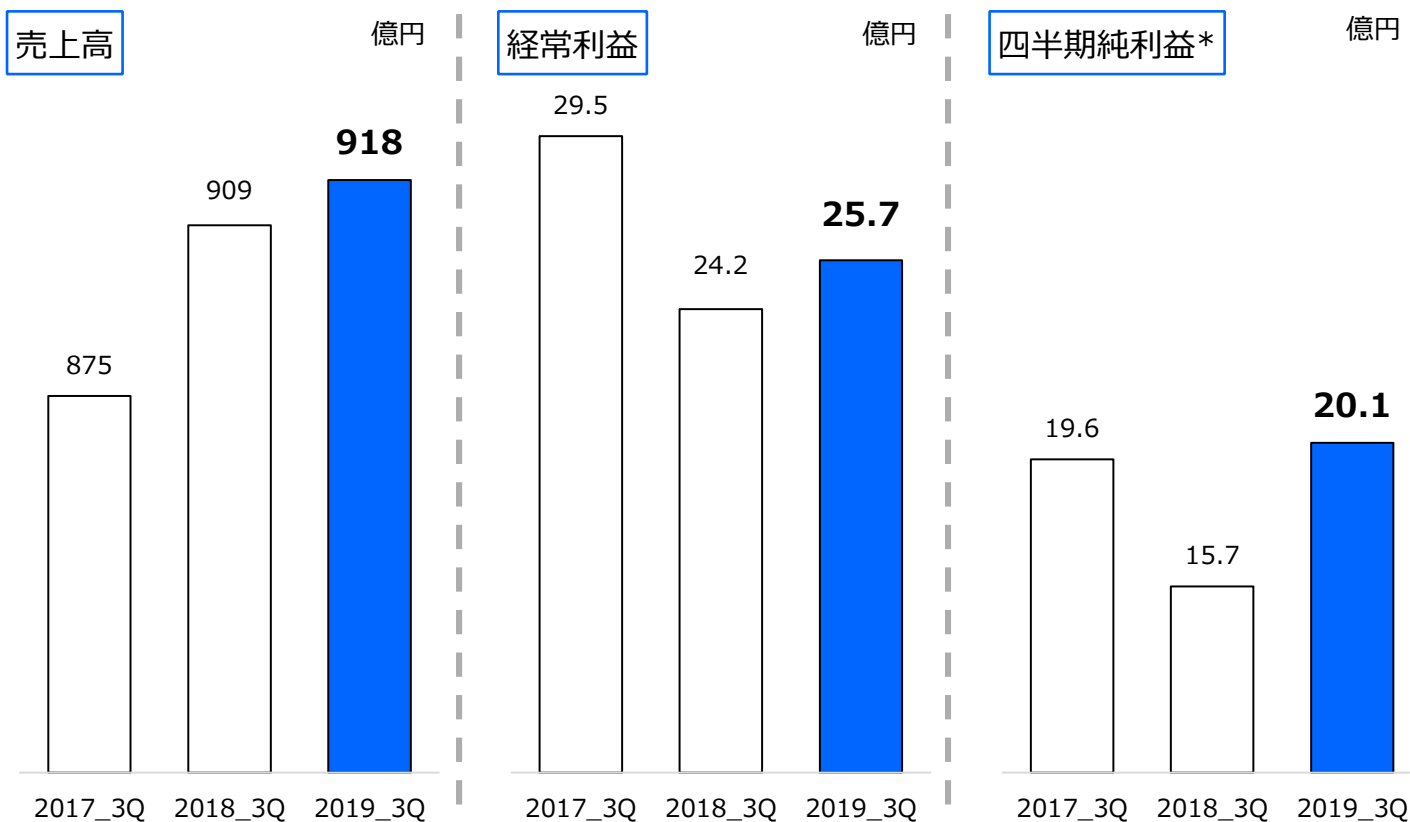
(証券コード 7460)

2020年1月27日

- 1 .2020年3月期 第3四半期連結決算の概要
- 2 .分野別売上高の推移 【連結】
- 3 .経常利益増減要因 【連結】
- 4 .バランスシートの状況 【連結】
- 5 .2020年3月期 通期 業績予想 【連結】

1.2020年3月期 第3四半期連結決算の概要

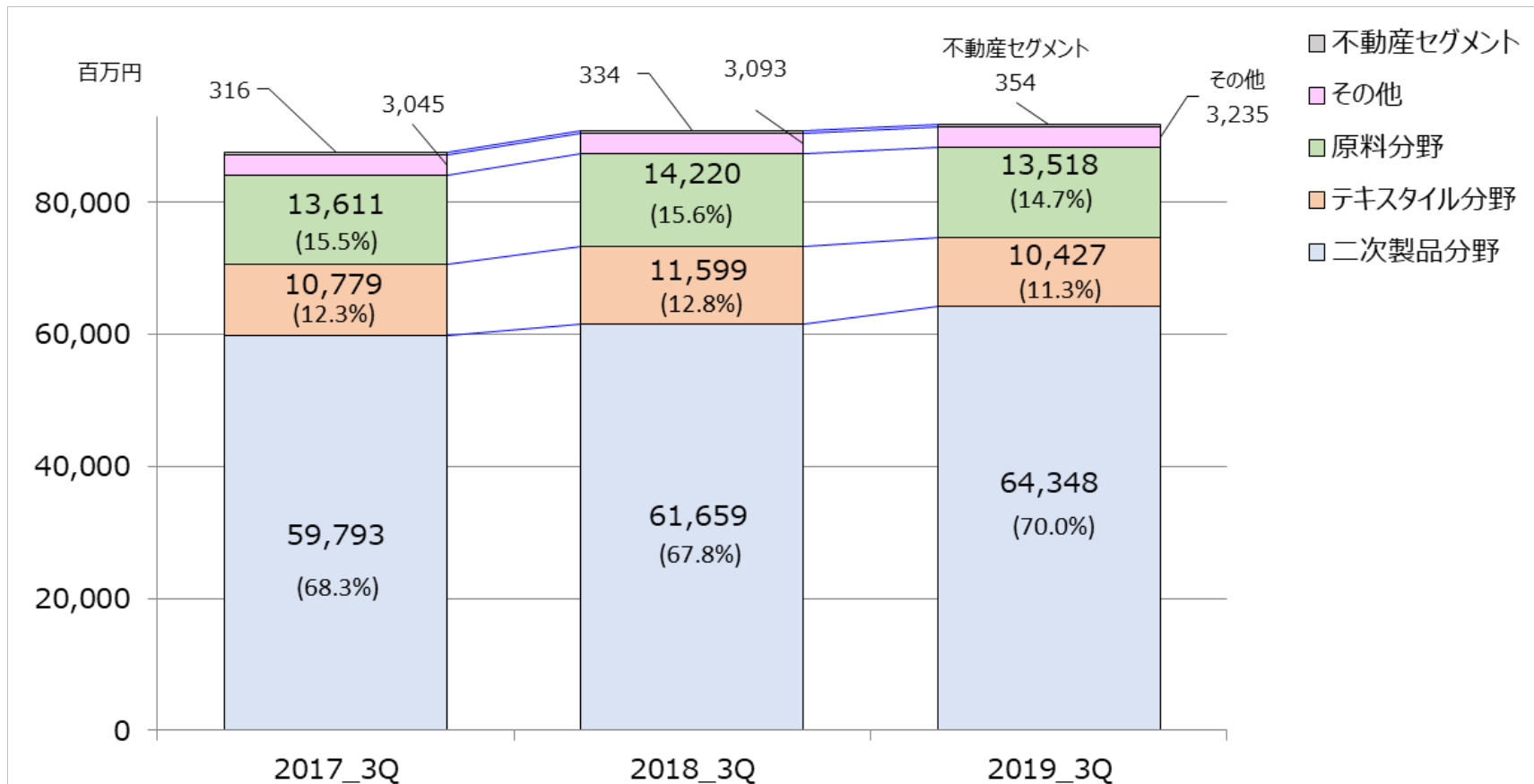
- 売上高918億円（前年同期比増減+1.1%）、経常利益25.7億円（+6.2%）、四半期純利益20.1億円（+27.7%）と、増収増益
- 経常利益は、営業外収支が改善したことが主な要因で増益（3.経常利益増減要因を参照ください）
- 四半期純利益は投資有価証券売却益及び非連結子会社の吸収合併による抱合せ株式消滅差益を特別利益に計上したことが主な要因で増益



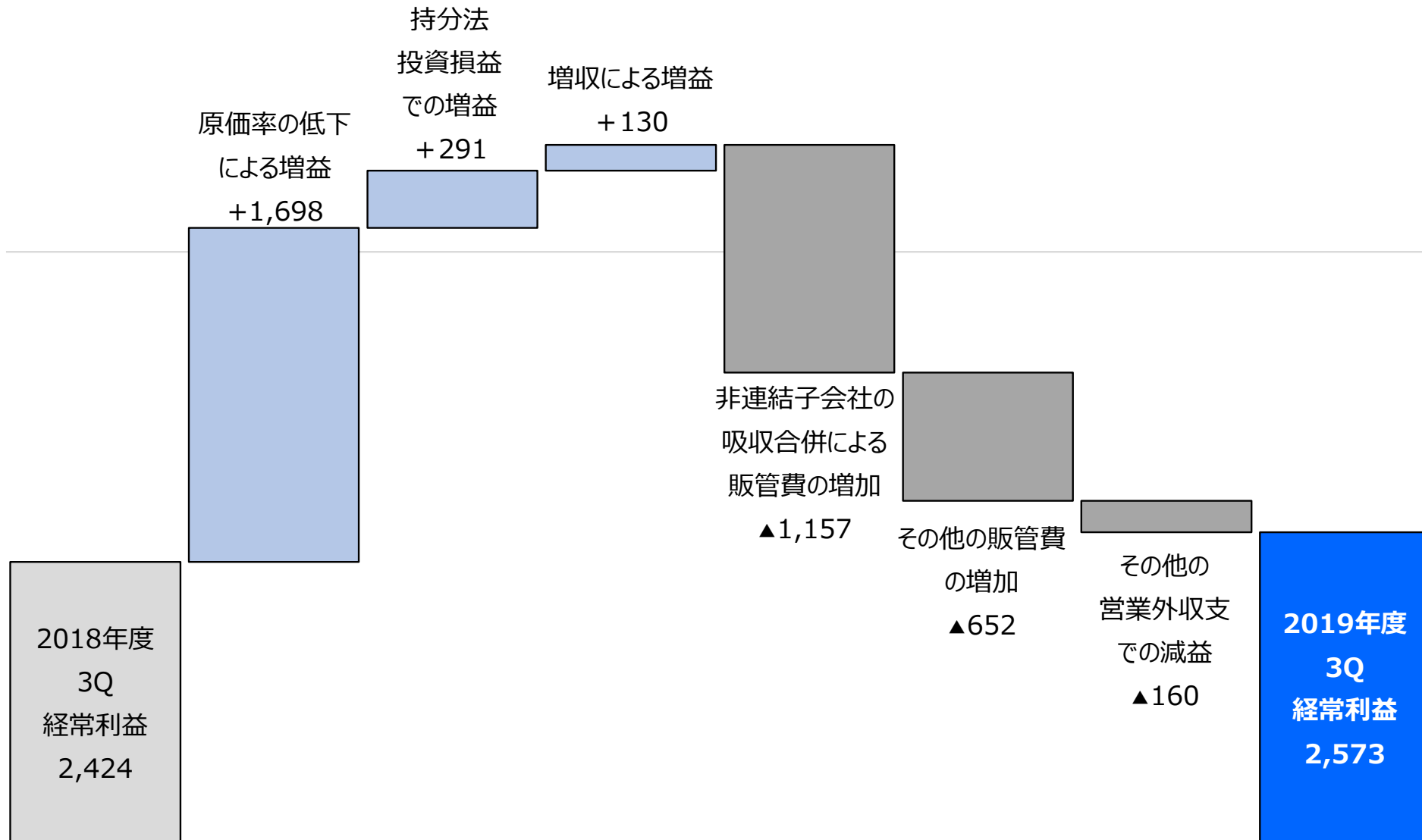
*親会社株主に帰属する四半期純利益（以下同じ）

2. 分野別売上高の推移【連結】

- 原料（前年同期比増減▲4.9%）・テキスタイル（▲10.1%）と減収、二次製品は（+4.4%）と増収
- 売上高構成比は、原料分野14.7%、テキスタイル分野11.3%、二次製品分野70.0%（二次製品分野が2.2pt上昇）



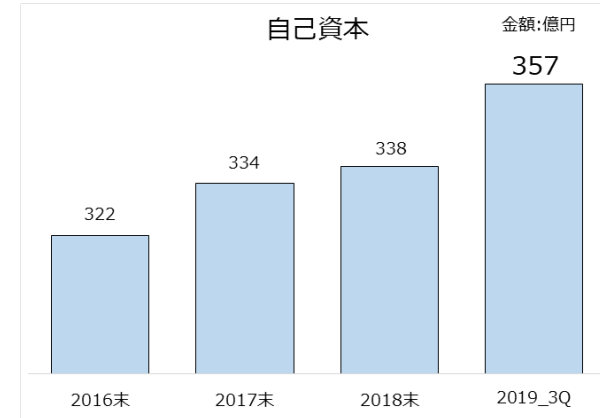
3. 経常利益増減要因【連結】



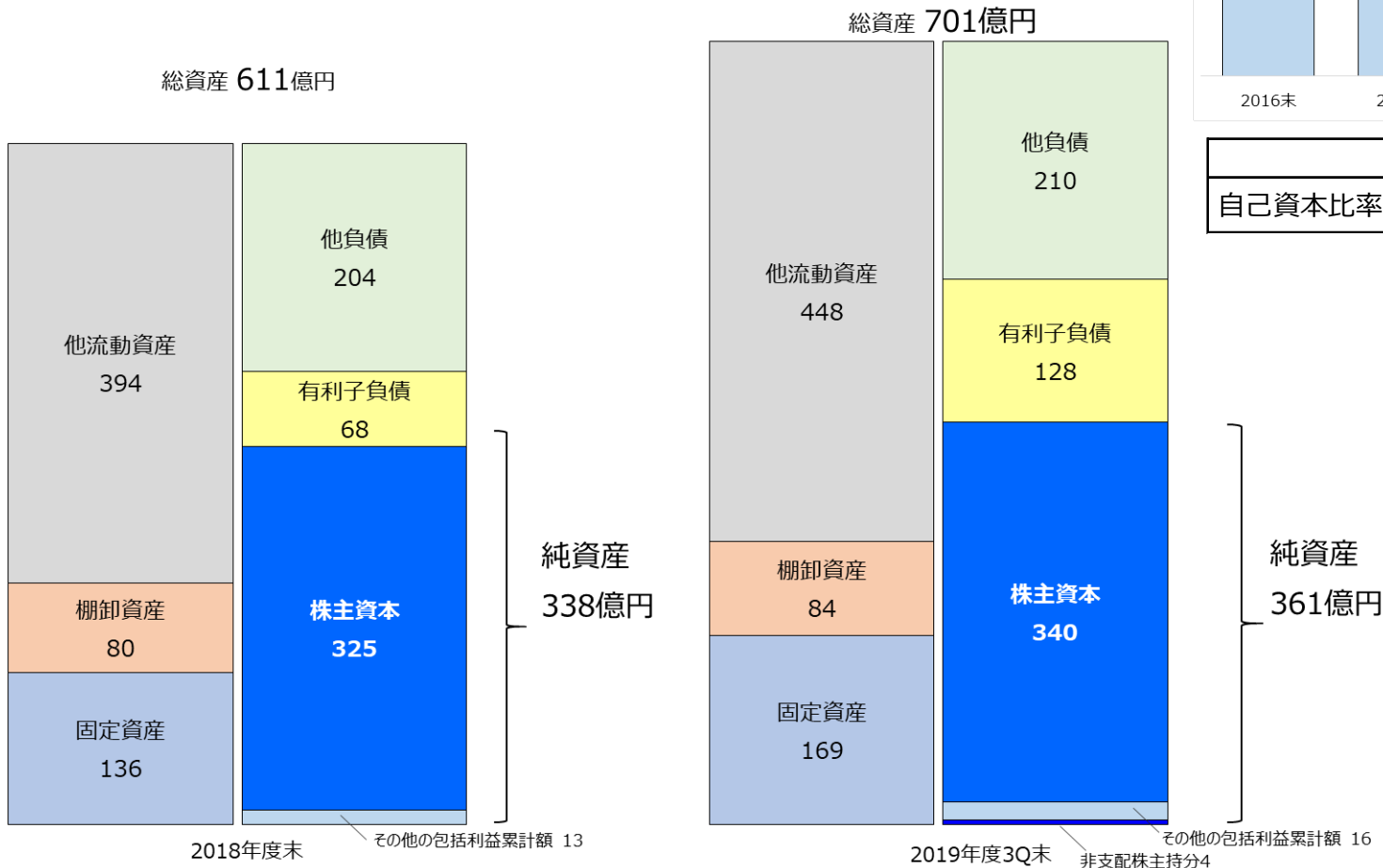
単位：百万円

4. バランスシートの状況【連結】

- 自己資本は+19億円（純資産は+22億円）
- 自己資本比率は51.0%



	2018末	2019_3Q末
自己資本比率	55.4%	51.0%



5-1.2020年3月期 通期 業績予想【連結】

金額：百万円

	2018	2019 予想	前期比 (増減)	増減率
売上高	119,388	120,000	+612	+0.5%
営業利益	3,008	3,000	▲8	▲0.3%
営業利益率	2.5%	2.5%	▲0.0pt	
経常利益	2,979	3,100	+121	+4.1%
経常利益率	2.5%	2.6%	+0.1pt	
親会社株主に 帰属する当期純利益	1,663	**2,100	+437	+26.2%
当期純利益率	1.4%	1.8%	+0.4pt	
1株当たり 当期純利益	201.52	253.62		
配当金	47.00	*48.00		
配当性向	23.3%	18.9%		

(注) * 中間配当24円、期末配当24円（予想）
** 通期の連結業績予想を修正しております。

