



au 沖縄セルラー
OKINAWA CELLULAR

**2020年3月期
第3四半期決算資料**

STOCK CODE : 9436

20年3月期 3Q サマリ



業績



増収増益

営業収益,利益ともに**過去最高**を更新

営業収益 : 508億円 (YoY +1.7%)

営業利益 : 113億円 (YoY +8.0%)



各事業



モバイル、FTTHは通期予想を**達成**

auでんきは通期予想に対し**好調**に進捗

モバイル

純増数 : 11,900契約 (通期予想 : 10,000契約)

FTTH

純増回線数 : 6,200回線 (通期予想 : 6,000回線)

ライフデザイン

auでんき契約件数 : 6,300契約 (通期予想 : 8,000契約)

連結損益概況

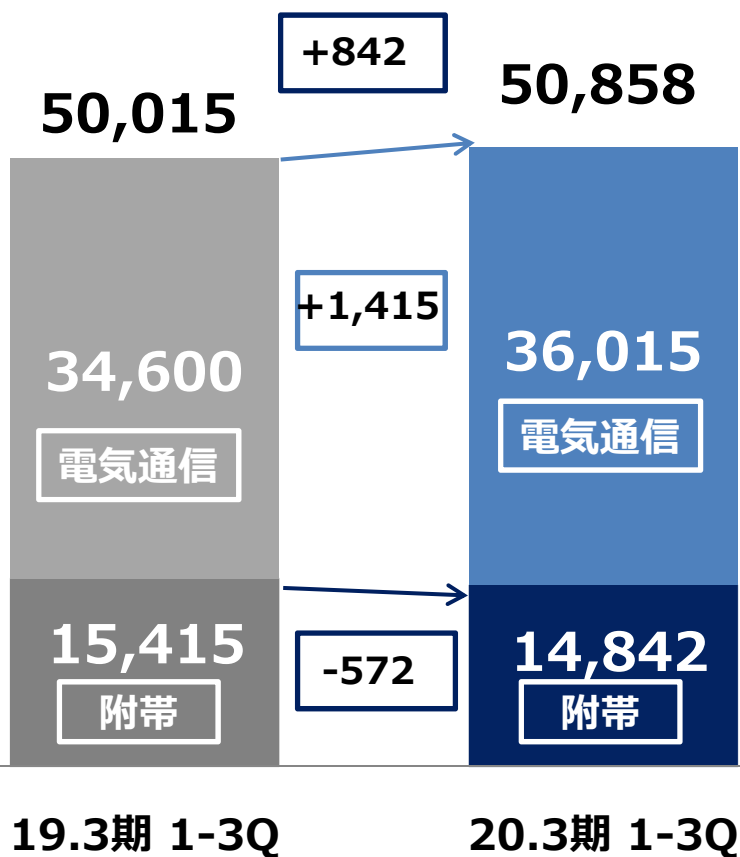
| 百万円 | 19.3期 1-3Q | 20.3期 1-3Q | 増減 | 増減率 |
|--------|---------------|---------------|------|-------|
| 営業収益 | 50,015 | 50,858 | +842 | +1.7% |
| 営業利益 | 10,478 | 11,322 | +843 | +8.0% |
| 経常利益 | 10,568 | 11,382 | +814 | +7.7% |
| 当期純利益* | 7,273 | 7,894 | +621 | +8.5% |
| EBITDA | 15,409 | 16,259 | +850 | +5.5% |

*親会社株主に帰属する当期純利益

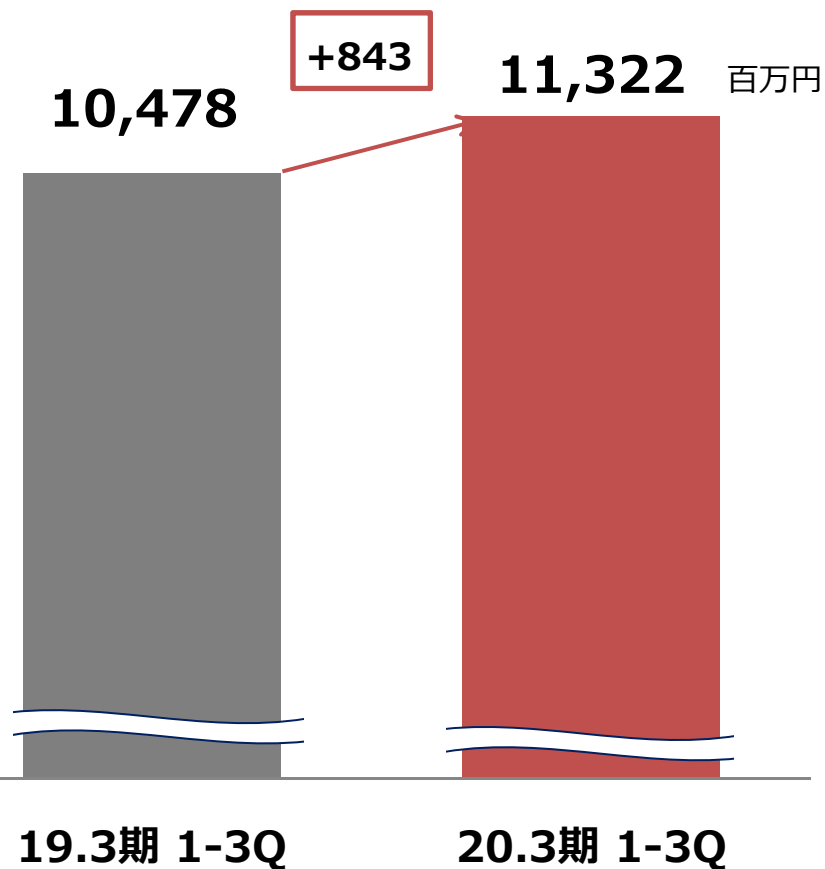
営業収益・営業利益の状況

営業収益、営業利益ともに前期比増

■ 営業収益

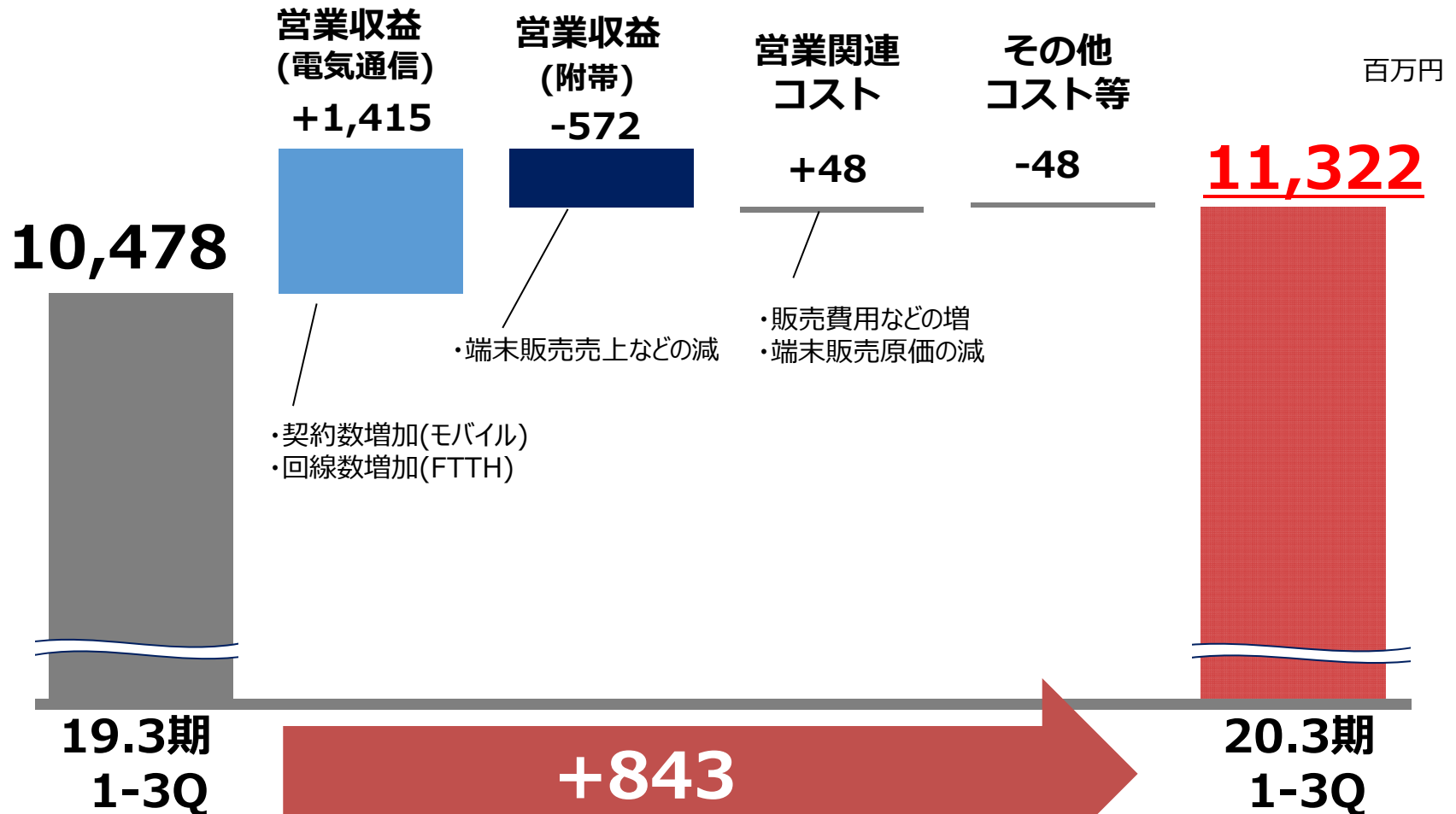


■ 営業利益



営業利益 増減要因

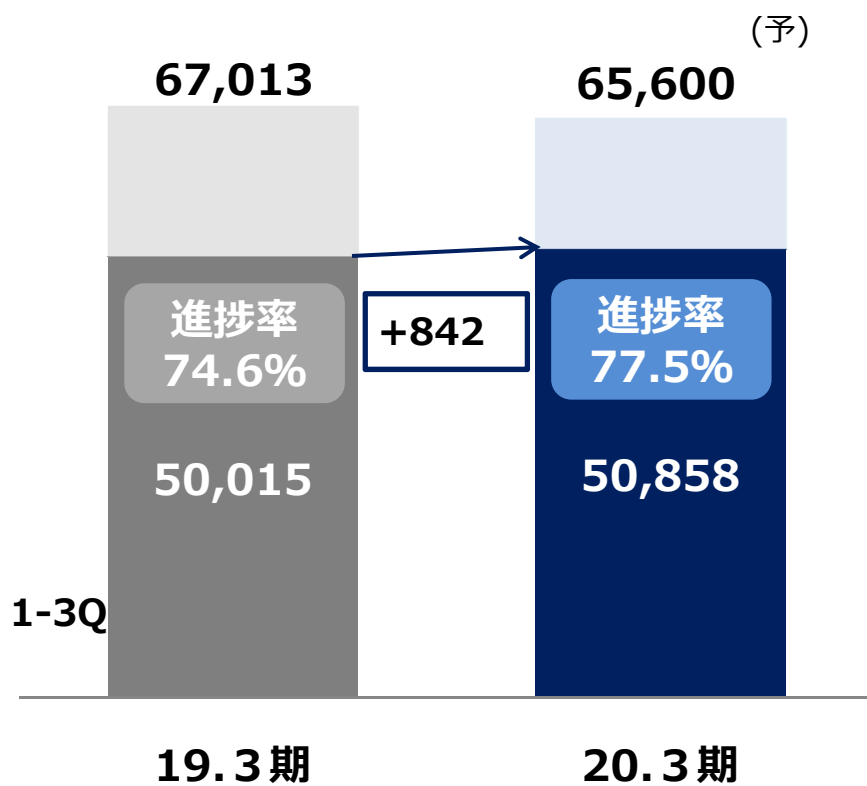
事業法改正により端末出荷台数が減少したものの
顧客基盤拡大による電気通信事業収益の増により増益



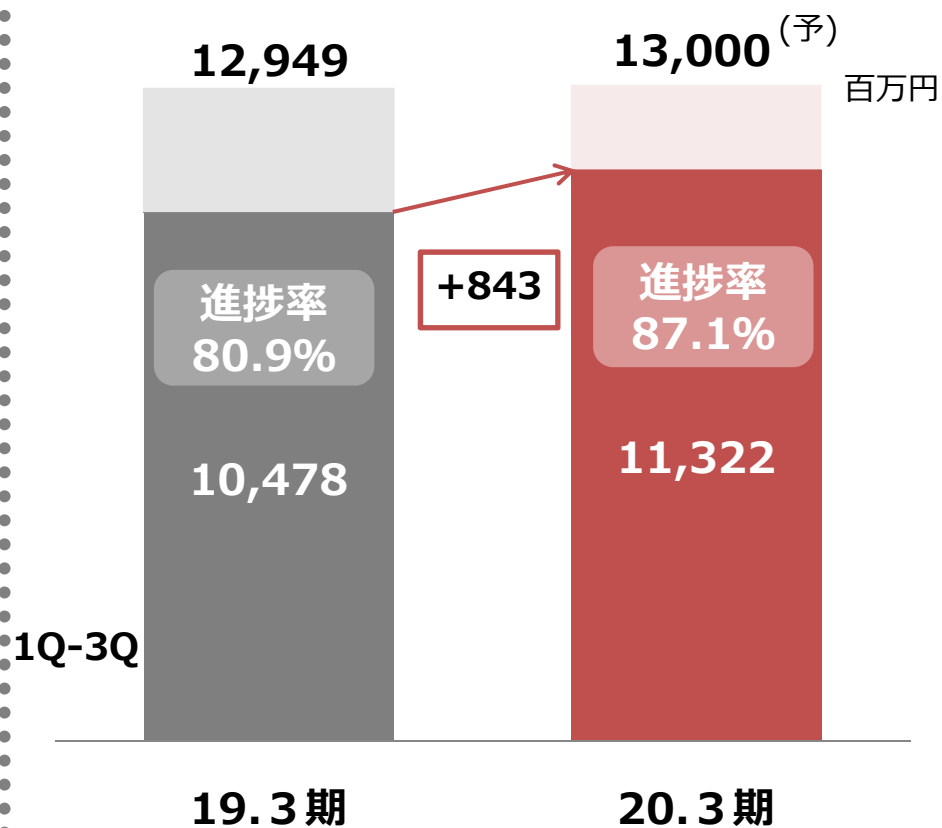
業績予想対比

通期業績予想に対し好調に進捗

■ 営業収益



■ 営業利益

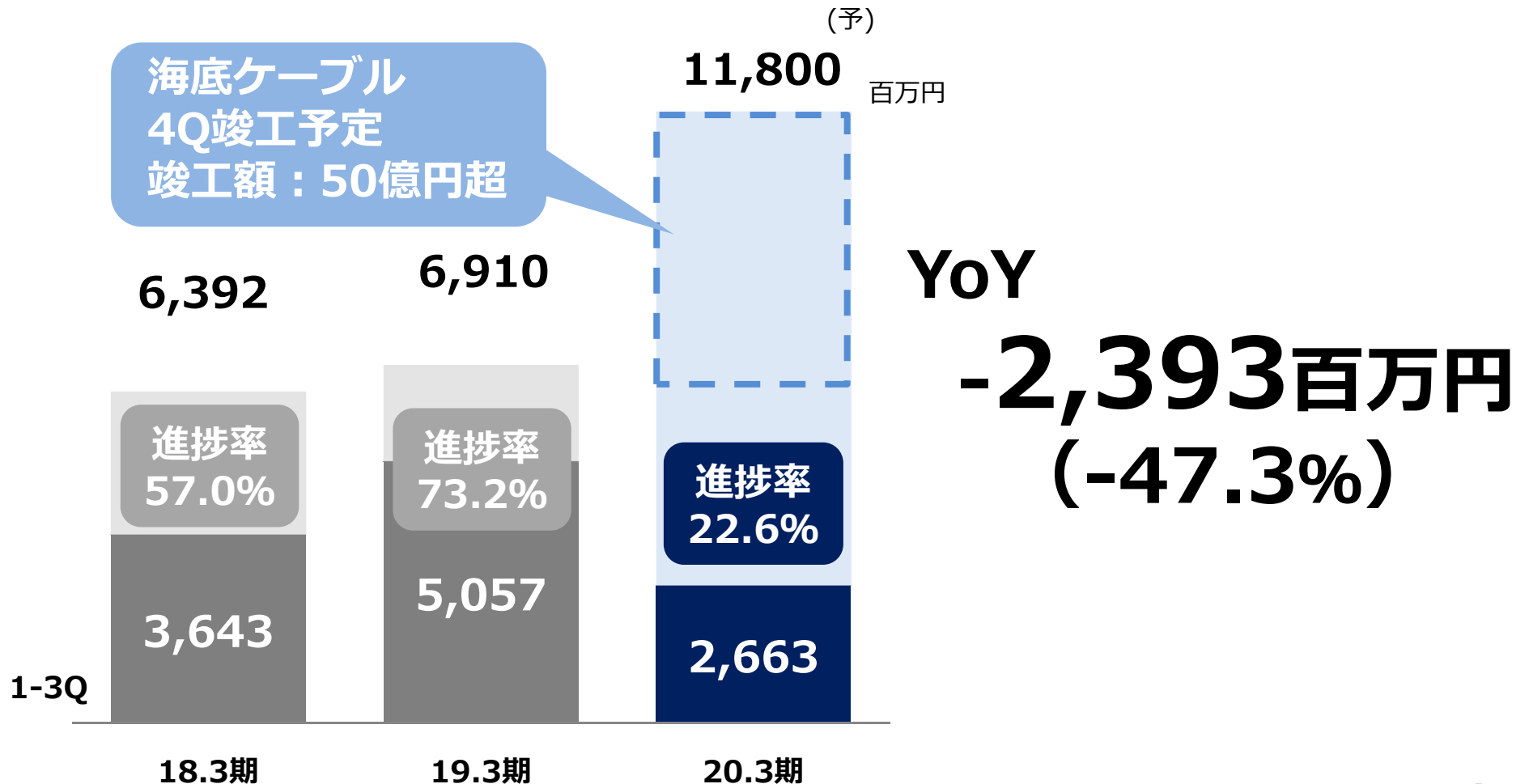


その他業績概況

| 百万円 | 19.3期 1-3Q | 20.3期 1-3Q | 増減 | 増減率 |
|--------------------|---------------|---------------|--------|--------|
| フリーキャッシュフロー | 3,743 | 3,264 | -478 | -12.8% |
| 関係会社への 貸付増減額を除く | 1,541 | 1,061 | -479 | - |
| 設備投資 | 5,057 | 2,663 | -2,393 | -47.3% |

設備投資

計画に沿った順調な進捗



モバイル



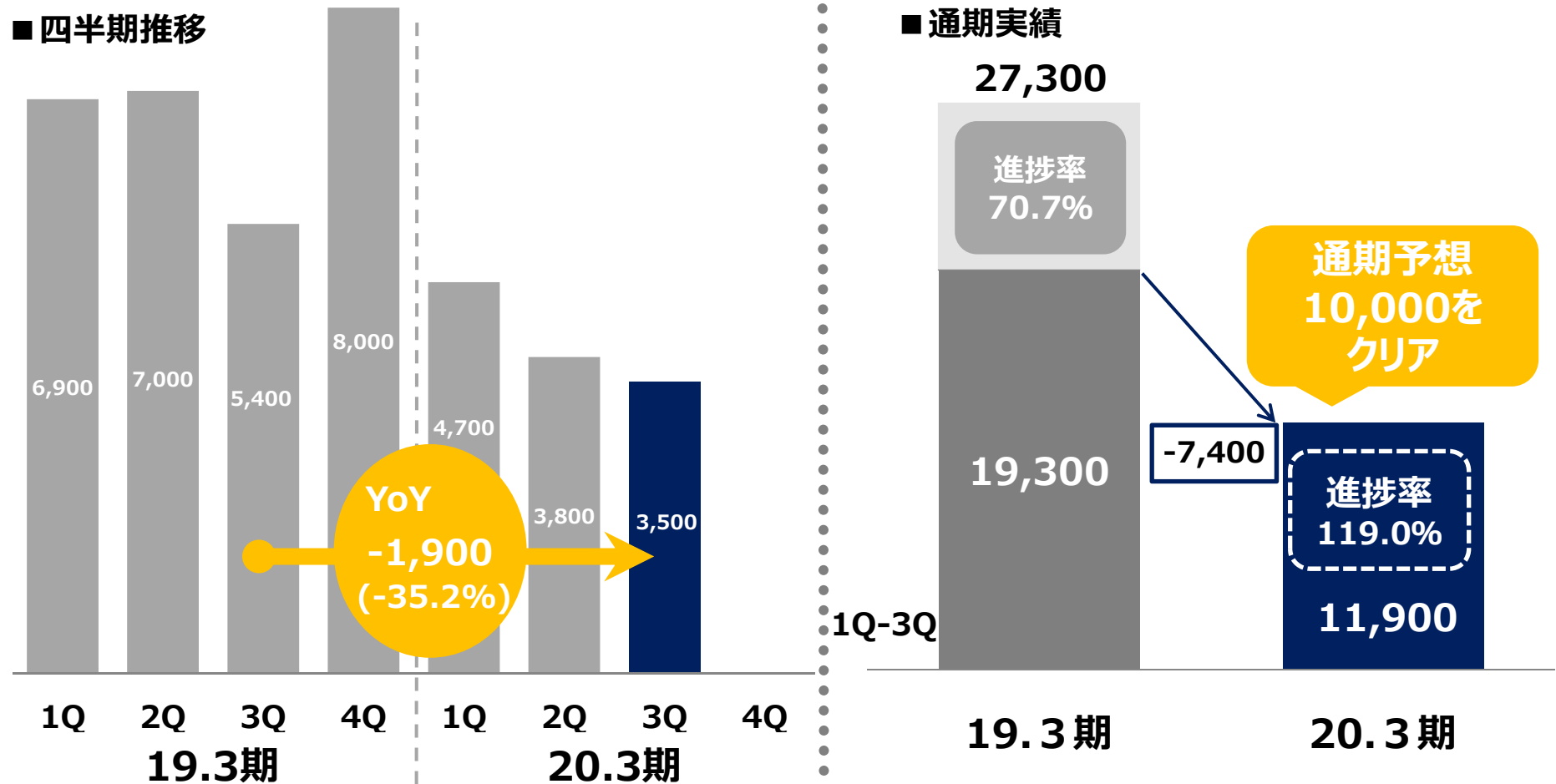
モバイル稼働概況・ARPA

純増数は通期予想を達成、ARPAは前期比増

| | 19.3期 1-3Q | 20.3期 1-3Q | 増減 | 増減率 |
|-------------|---------------|---------------|---------|--------|
| 純増数 | 19,300 | 11,900 | -7,400 | -38.3% |
| 総契約数 | 701,400 | 721,300 | +19,900 | +2.8% |
| 携帯電話総販売数 | 172,100 | 169,200 | -2,900 | -1.7% |
| 総合ARPA(円) * | 6,806 | 7,022 | +216 | +3.2% |
| au通信ARPA* | 6,433 | 6,590 | +157 | +2.4% |
| 付加価値ARPA* | 373 | 432 | +59 | +15.8% |

モバイル純増数

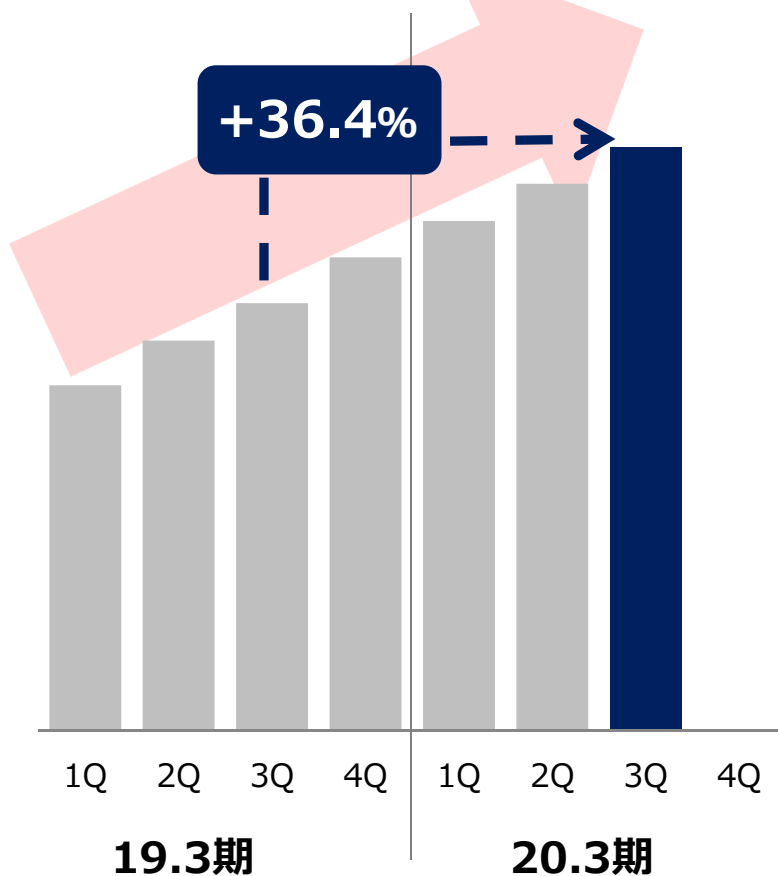
au、UQともに当初想定を上回る純増数を確保
対通期予想でも進捗率119%となり好調を維持



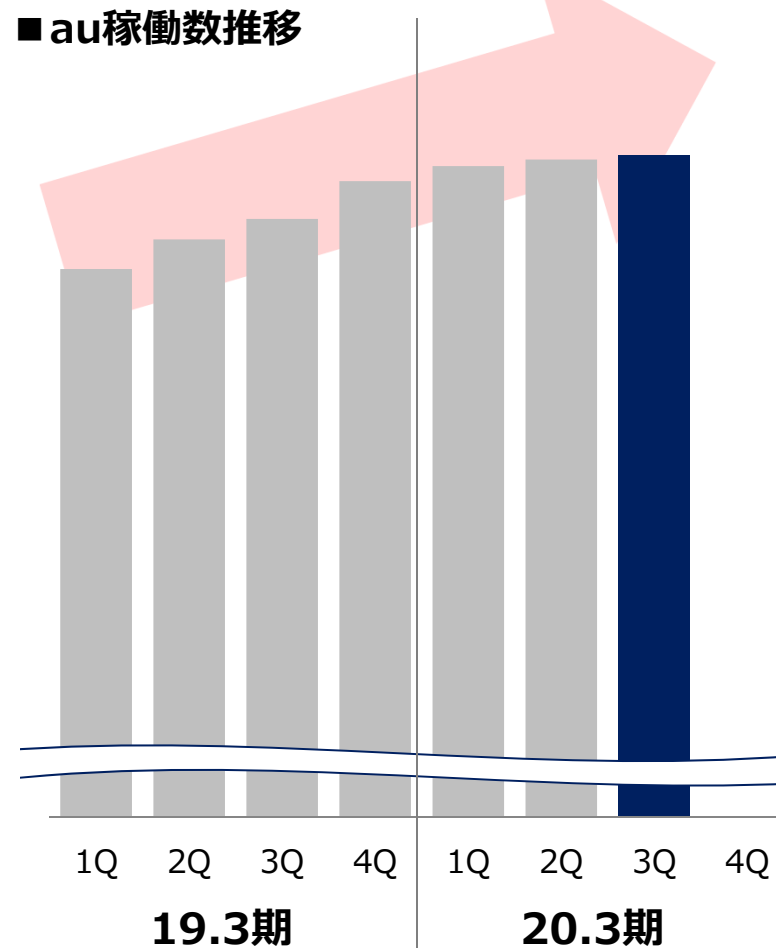
UQモバイル沖縄・au稼働数推移

UQモバイル沖縄は前期比36.4%増
auも増加し、顧客基盤は着実に拡大

■ UQモバイル沖縄稼働数推移

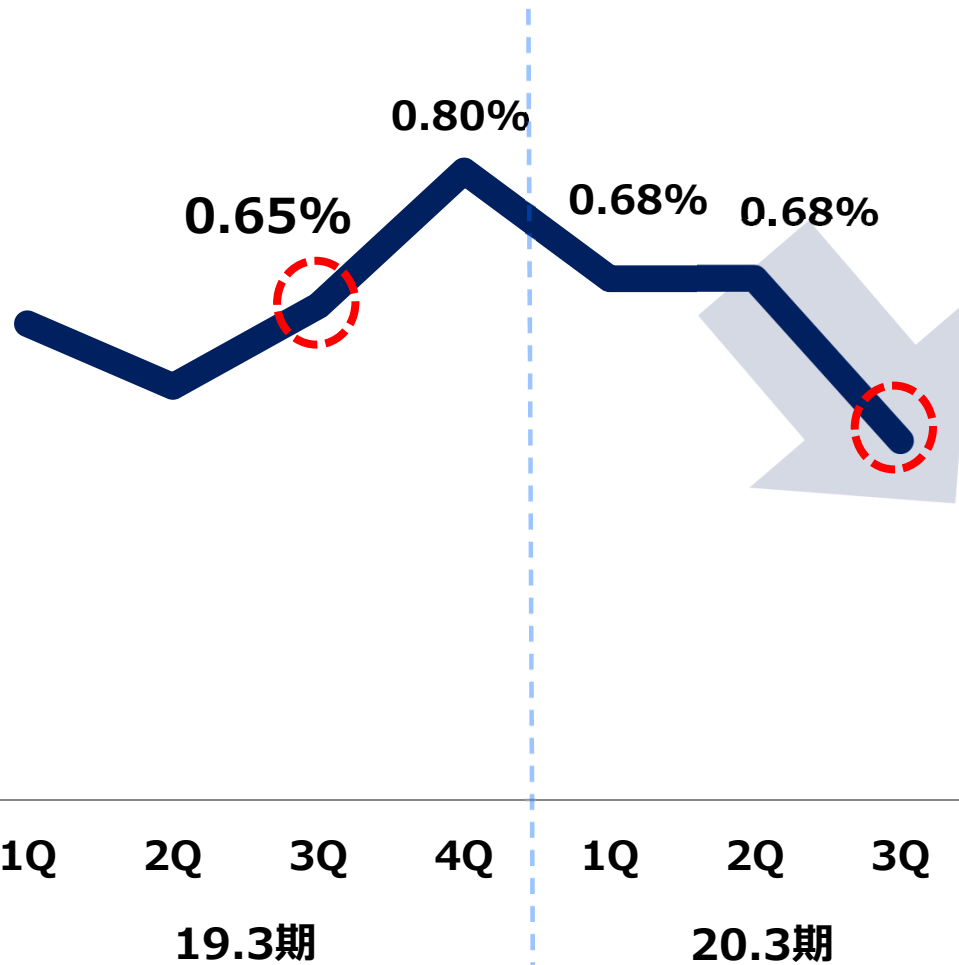


■ au稼働数推移



解約率推移

事業法改正の影響でマーケットの流動性が低下し
解約率は大幅に改善（前期比0.15P減）



0.50%
YoY -0.15P

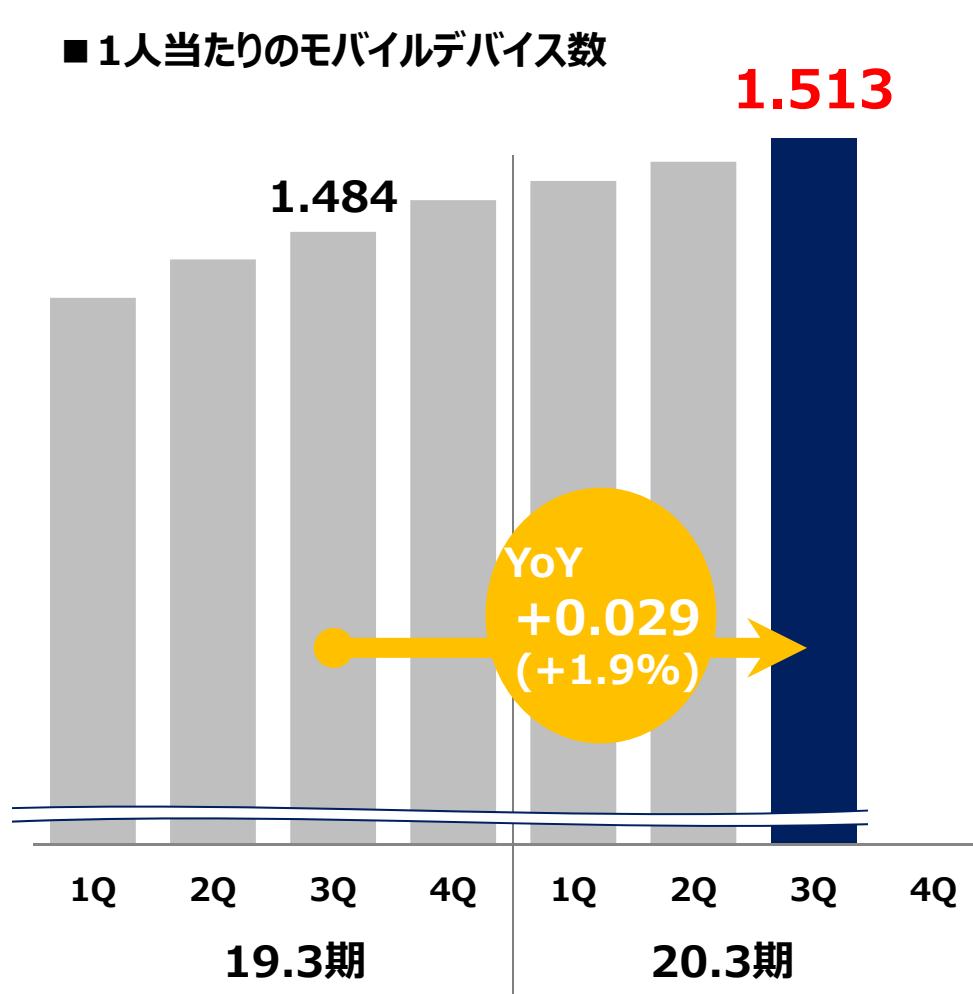


*データ専用端末、タブレット、モジュールを除く

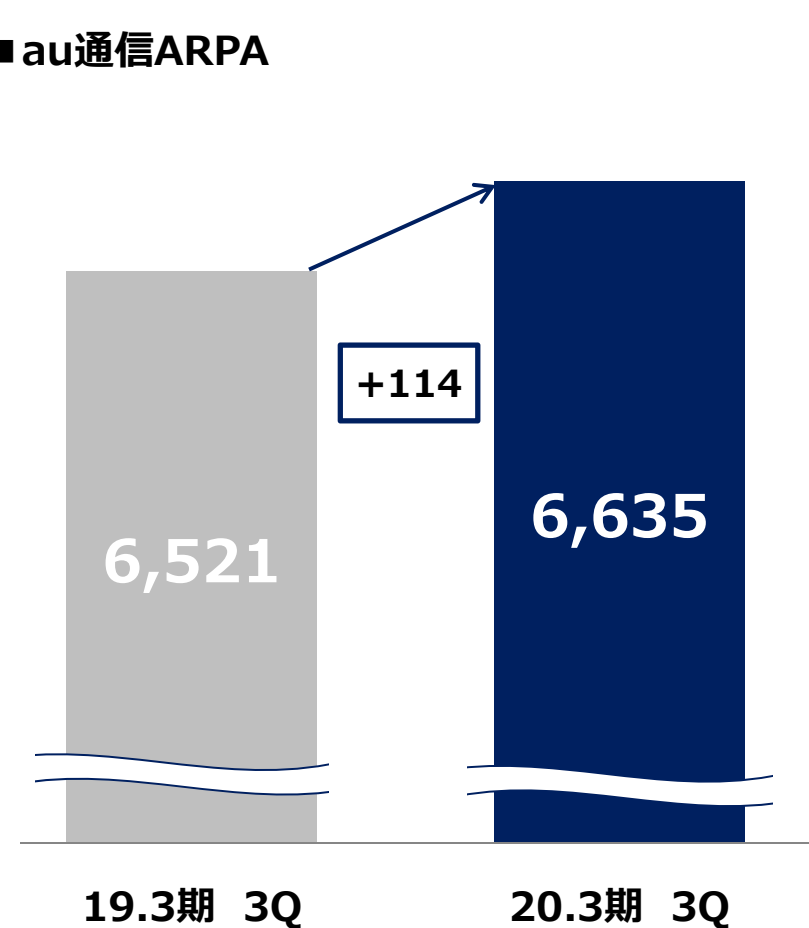
1人当たりのモバイルデバイス数・au通信ARPA

1人当たりのモバイルデバイス数は引き続き増加
au通信ARPAも前期比1.7%増と堅調に推移

■ 1人当たりのモバイルデバイス数



■ au通信ARPA



J.D. POWER顧客満足度NO.1



J.D. POWER
携帯電話サービス
顧客満足度

4年連続
総合満足度1位

出典：J.D. パワー2016-2019年携帯電話サービス顧客満足度調査。
2019年調査は携帯電話利用者計27,600名からの回答による。jdpower-japan.com

FTTH

auひかり ちゅら

ひかりゆいまーる

FTTH回線概況・ARPU

純増回線数は着実に増加、ARPUは前期比増

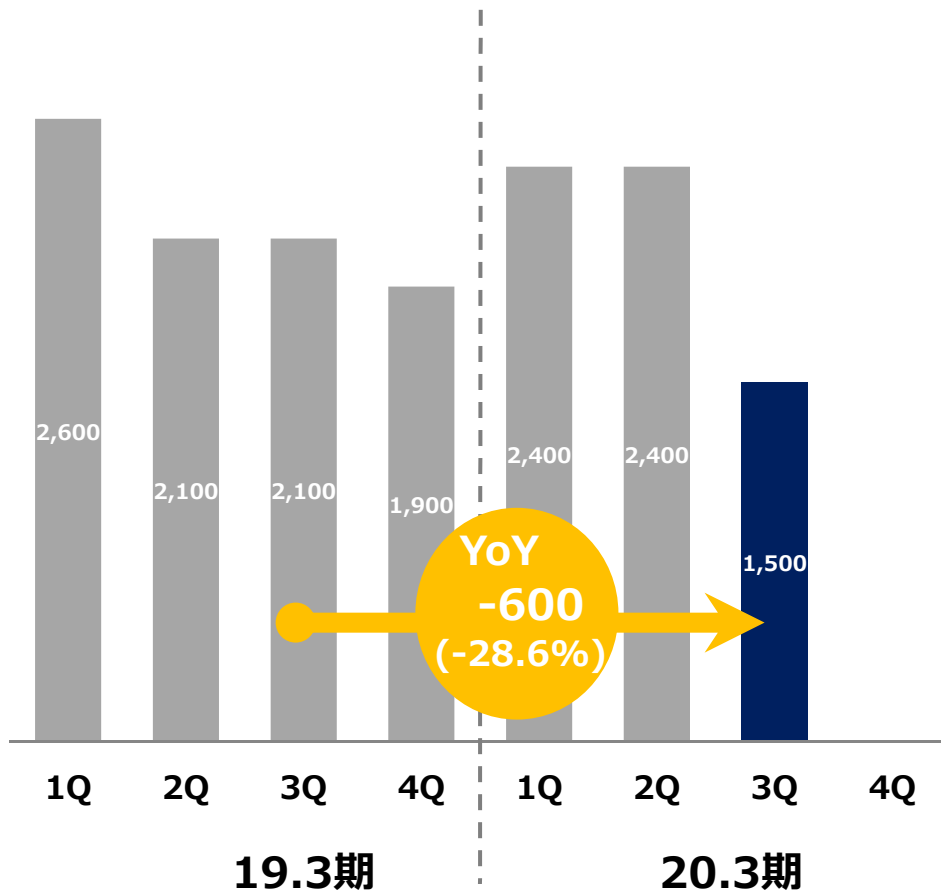
| | 19.3期 1-3Q | 20.3期 1-3Q | 増減 | 増減率 |
|------------|---------------|---------------|--------|--------|
| 純増回線数 | 6,900 | 6,200 | -700 | -10.1% |
| 累計回線数 | 93,400 | 101,500 | +8,100 | +8.7% |
| ARPU (円) ※ | 5,038 | 5,063 | +25 | +0.5% |

※auひかりちゅらARPU

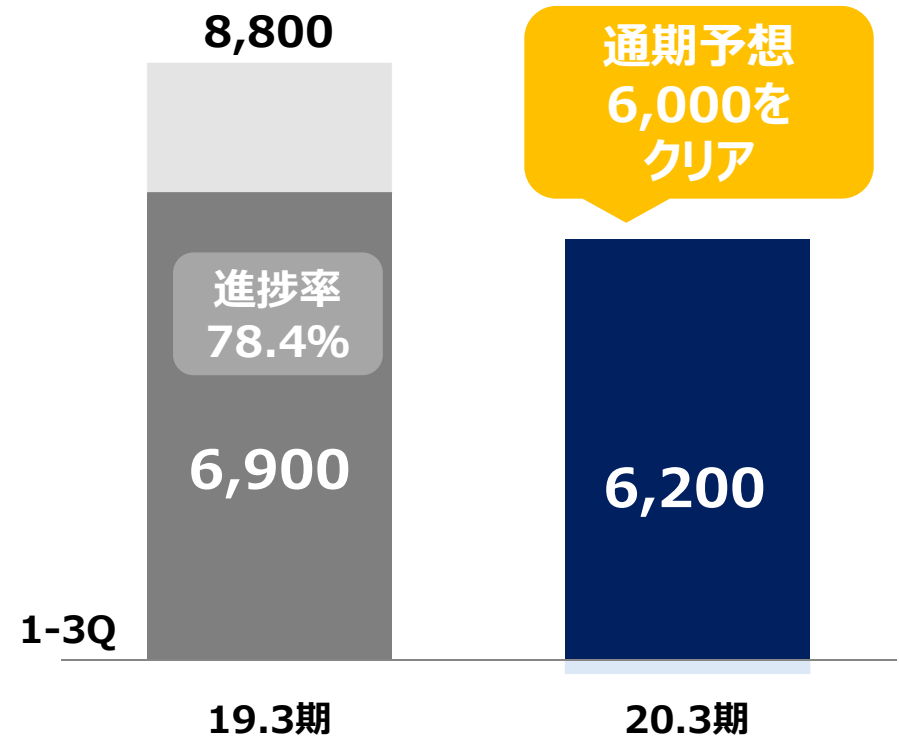
純増回線数

3Q(単独)は概ね計画通りの純増1,500を確保し
通期予想6,000をクリア。4Qで上積みを目指す

【四半期推移】



【通期進捗】



ライフデザイン

au でんき

powered by 沖縄電力



沖縄電力

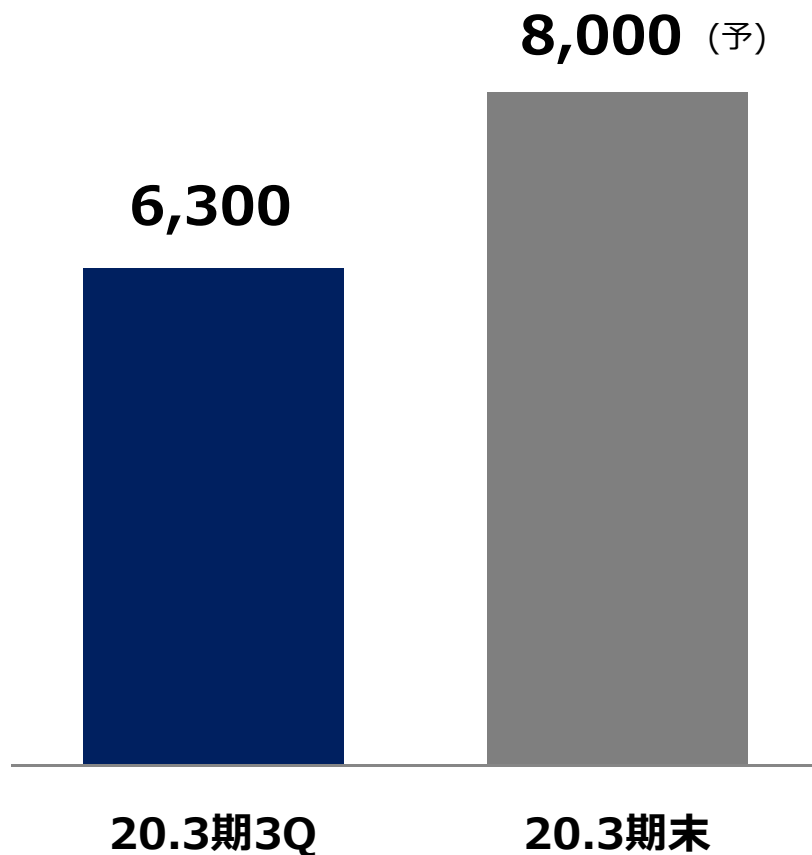


au 沖縄セルラー
OKINAWA CELLULAR

auでんき契約件数

予想を大きく超える申込みをいただき3Qで6,300契約を突破
通期予想を8,000から16,000契約(2倍)に上方修正

■ auでんき契約件数



上方修正

16,000 契約

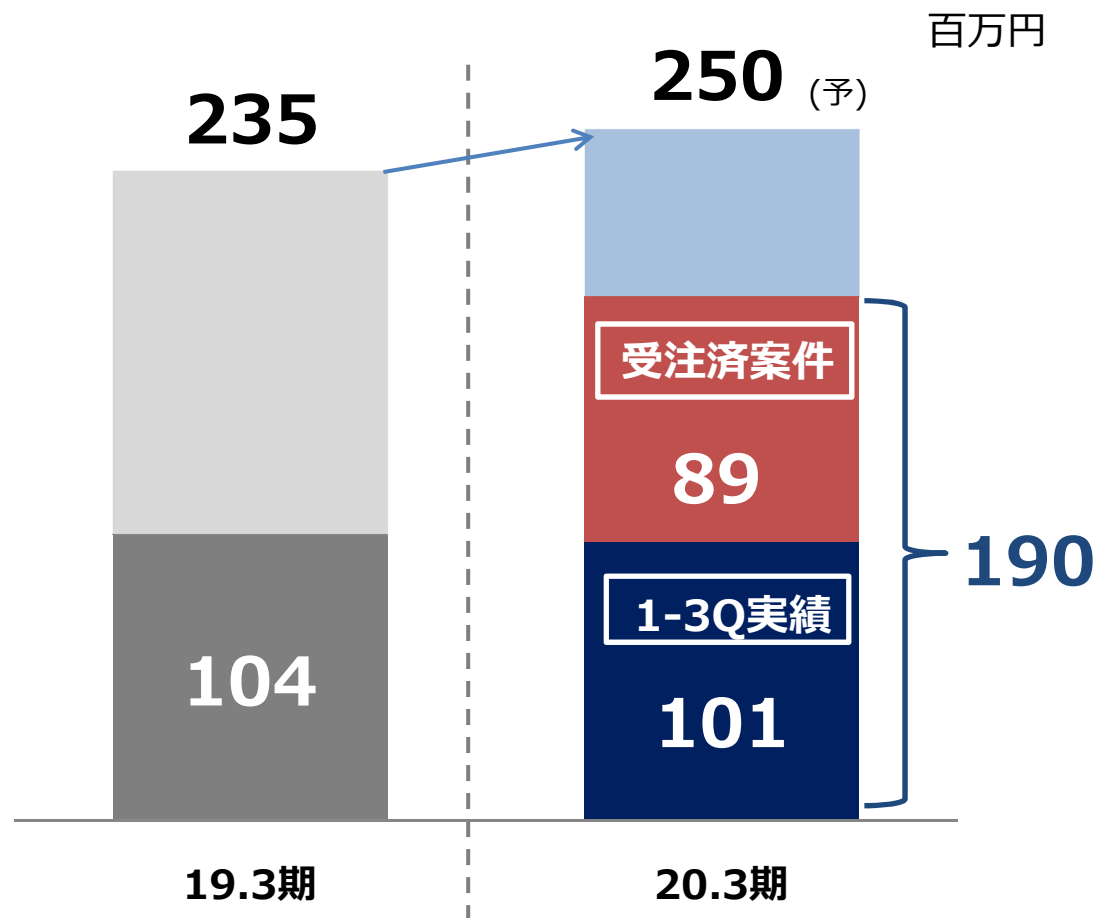
20.3期末

を目指す

その他のご報告

沖縄セルラーアグリ&マルシェ売上推移

自治体などの受注済み案件を含め進捗率は76%まで伸長
通期目標達成に向けて順調な進捗



受注済案件

- ✓自治体向け野菜プラント
- ✓農業IoT/ICT化支援
- ✓観光PR支援

実績

- ✓イチゴ、やさい、ECなど



海底ケーブルの状況 (20年3月竣工予定)

海底ケーブル最終段階のケーブル敷設を完了
4月からのサービス開始に向けて順調に進捗

■ 敷設船 : KDDIインフィニティ



観測・資源探査ケーブルに加え、
日本で初めて電力ケーブル工事への
対応が可能

■ ケーブル敷設の様子



ケーブル全長760 km
東シナ海を通り沖縄と鹿児島を結ぶ
最深は1,200mにもおよぶ

地元貢献の取り組み①

官民研究開発投資拡大プログラム(PRISM)へ参画
厚労省が目指すAIを活用した介護予防プラットフォーム構築に協力

■宮古島健康プロジェクト



宮古島市にて対象者100名から
データを収集、計測
(期間：2020年1月6日~3月8日)

■プロジェクトイメージ



地元貢献の取り組み②

琉球の歴史を物語る県民の象徴的なシンボル
「首里城」の修復再建を全力で支援してまいります

■ 寄付の様子(19年11月)



(沖縄県庁にて 中央は玉城沖縄県知事)

2,100万円
を寄付

再建復興を
全面的に支援

地元貢献の取り組み③

3回目となる技術展示会オープンラボin沖縄を開催
5G・IoT時代の最新情報技術で沖縄を活性化

VR



火災前の首里城を超高精細な8Kで撮影しVRで再現

企業価値向上

日興アイ・アール「2019年度 ホームページ充実度ランキング」
最優秀企業サイトを受賞。市場への情報発信を強化



最優秀サイト 受賞

全上場企業3807社

日興アイ・アール社が全上場企業3,807社の企業ホームページについて「分かりやすさ」
「使いやすさ」「情報の多さ」の3つの視点ごとに選定した163の評価項目を評価・採点
<https://www.nikkoir.co.jp/rank/rank.html>

修正業績予想

連結損益（修正業績予想）

| 百万円 | 業績予想 通期 | 修正業績予想 通期 | 増減 |
|--------|------------|---------------|--------|
| 営業収益 | 65,600 | 67,500 | +1,900 |
| 営業利益 | 13,000 | 13,500 | +500 |
| 当期純利益* | 9,200 | 9,400 | +200 |
| EBITDA | 19,900 | 20,300 | +400 |

*親会社株主に帰属する当期純利益

その他業績（修正業績予想）

| 百万円 | 業績予想 通期 | 修正業績予想 通期 | 増減 |
|--------------------|------------|--------------|--------|
| フリーキャッシュフロー | 3,200 | 3,000 | -200 |
| 関係会社への 貸付増減額を除く | 500 | 1,500 | +1,000 |
| 設備投資 | 11,800 | 10,800 | -1,000 |

修正サービスデータ予想①

| モバイル | 予想 通期 | 修正予想 通期 | 増減 |
|-------------|----------|----------------|---------|
| 純増数 | 10,000 | 13,000 | +3,000 |
| 携帯電話総販売数 | 206,000 | 223,000 | +17,000 |
| au通信ARPA* | 6,270 | 6,600 | +330 |

*MVNOおよびプリペイドを除く

修正サービスデータ予想②

| FTTH | 予想 通期 | 修正予想 通期 | 増減 |
|-------|----------|------------|--------|
| 純増回線数 | 6,000 | 7,000 | +1,000 |

| auでんき | 予想 通期 | 修正予想 通期 | 増減 |
|-------|----------|------------|--------|
| 契約件数 | 8,000 | 16,000 | +8,000 |

経営目標

増収・増益・連続増配

経営
目標

3増(サンゾウ)

+

配当
性向

40%超

(参考) 業績の推移

| (百万円) | 15.3月期 | 16.3月期 | 17.3月期 | 18.3月期 | 19.3月期 | 20.3月期 1-3Q |
|-----------------|--------|--------|--------|--------|--------|----------------|
| 営業収益 | 59,585 | 62,656 | 63,017 | 65,176 | 67,013 | 50,858 |
| 電気通信事業 | 41,807 | 43,456 | 43,924 | 45,177 | 46,357 | 36,015 |
| 附帯事業 | 17,778 | 19,200 | 19,092 | 19,999 | 20,656 | 14,842 |
| 営業利益 | 10,331 | 11,212 | 11,703 | 12,449 | 12,949 | 11,322 |
| フリーキャッシュフロー | 2,495 | 3,183 | 2,976 | 3,859 | 4,607 | 3,264 |
| 関係会社への貸付金増減額を除く | 6,301 | 6,878 | 8,572 | 6,562 | 5,410 | 1,061 |
| 設備投資（竣工ベース） | 7,268 | 7,833 | 6,882 | 6,392 | 6,910 | 2,663 |
| 有利子負債残高 | 1,159 | 743 | 459 | 481 | 302 | 482 |



嘉手納漁港

au 沖縄セルラー
OKINAWA CELLULAR

お問い合わせ先
沖縄セルラー電話株式会社
経営管理部 IR・経営戦略グループ
TEL : 098-951-0639
E-mail : oct-ir@au-mobile.com

- この配布資料に記載されている業績予想及び契約数予想等はいずれも、当社が現時点で入手可能な情報を基にした予想値であり、これらは経済環境、競争状況、新サービスの成否などの不確実な要因の影響を受けます。従って、実際の業績及び契約数は、この配布資料に記載されている予想とは大きく異なる場合がありますことをご承知おきください。
- 本資料の一切の権利は当社に属しており、方法・目的を問わず、無断で複製・転載を行わないようお願い申し上げます。