

2020年3月期 第3四半期 決算概要

2020年1月30日
大豊工業株式会社
(J-ト 番号 6470)
(単位：百万円)

1. 連結決算の状況

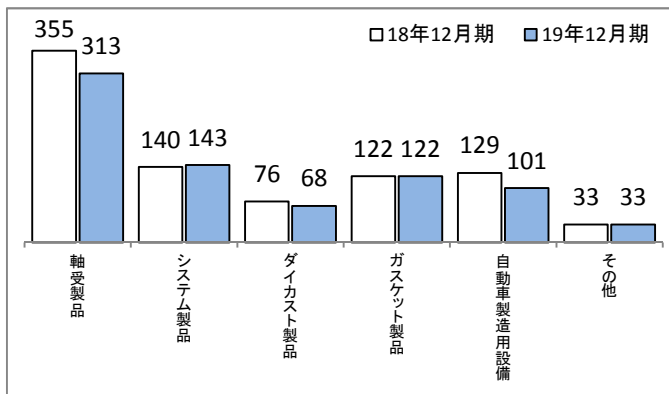
	前第3四半期 (2018.4~2018.12)		当第3四半期※1 (2019.4~2019.12)		増減		通期予想※2 (2019.4~2020.3)		増減(前期比)	
	金額	利益率%	金額	利益率%	金額	増減率%	金額	利益率%	金額	増減率%
売上高	85,556	-	77,897	-	-7,659	-9.0	105,000	-	-8,419	-7.4
営業利益	3,897	4.6	2,237	2.9	-1,659	-42.6	2,400	2.3	-2,437	-50.4
経常利益	3,823	4.5	2,134	2.7	-1,688	-44.2	2,300	2.2	-2,428	-51.4
親会社株主に帰属する当期純利益	2,078	2.4	1,283	1.6	-795	-38.3	1,200	1.1	-1,426	-54.3
為替レート US\$	111円		109円		△2円		109円		△1円	
ユーロ	129円		121円		△8円		122円		△6円	
1株当たり当期純利益	71円71銭		44円23銭		△27円48銭		41円36銭		△49円21銭	
自己資本当期純利益率	3.2%		2.0%		△1.2%		1.9%		△2.3%	
連結子会社数	15社		14社		△1社		14社		△1社	

※1大豊岐阜との合併に伴う償却方法の変更影響△600 ※2大豊岐阜との合併に伴う償却方法の変更影響△800

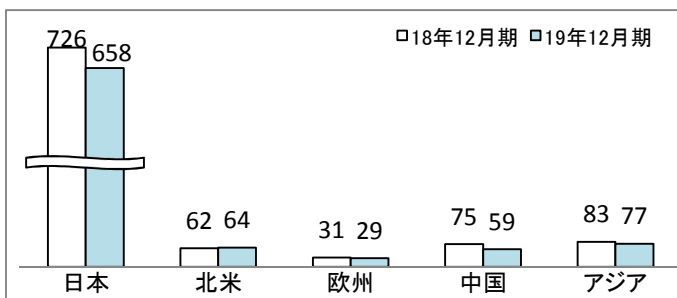
2. 売上高明細

(①製品別)

(単位：億円)

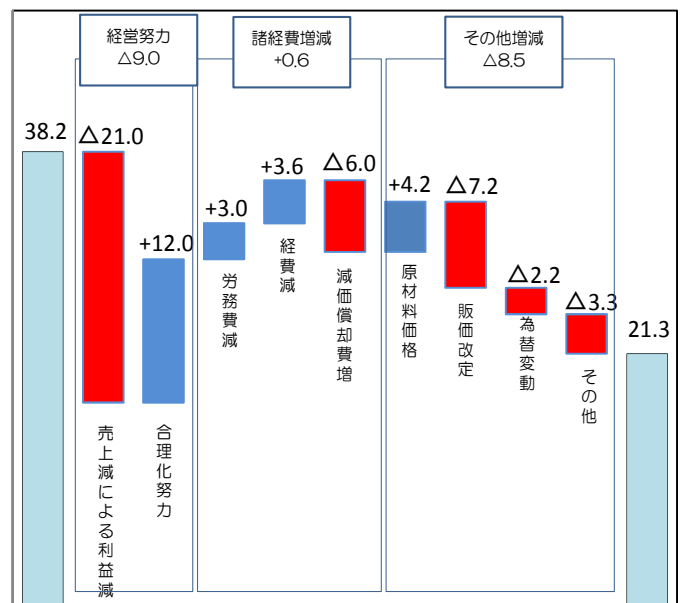


(②所在地別) ※消去前売上高



3. 経常利益増減要因

(単位：億円)



18年12月期

19年12月期

経常利益 16.9億円の減

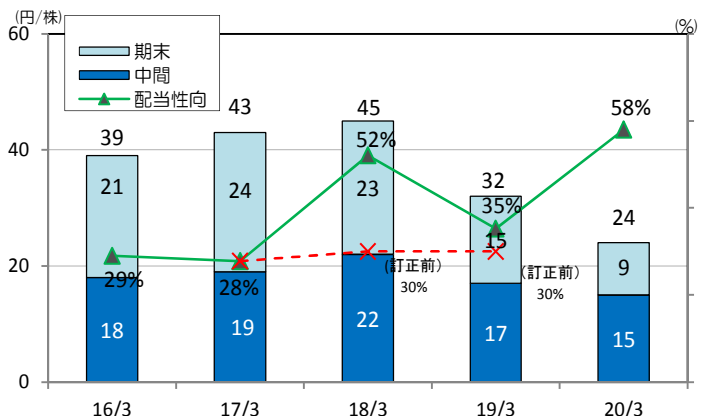
4. 貸借対照表

(単位：億円)

資産の部				負債・純資産の部			
科目	19年3月期	19年12月期	増減	科目	19年3月期	19年12月期	増減
流動資産	504	473	△31	流動負債	278	221	△57
現金・有価証券	130	125	△5	買入債務	132	117	△16
売上債権	234	201	△33	借入金	56	28	△27
たな卸資産	116	119	3	その他	89	76	△13
その他	24	27	3	固定負債	176	193	17
				借入金	151	168	16
				その他	24	25	1
				(負債計)	454	414	△39
固定資産	591	580	△10	株主資本	628	632	5
有形固定資産	512	495	△16	その他包括利益累計額	4	-3	△7
無形固定資産	19	21	2	新株予約権	1	1	0
投資その他資産	59	63	4	非支配株主持分	7	8	2
				(純資産計)	641	639	△2
合計	1,096	1,054	△42	合計	1,096	1,054	△42

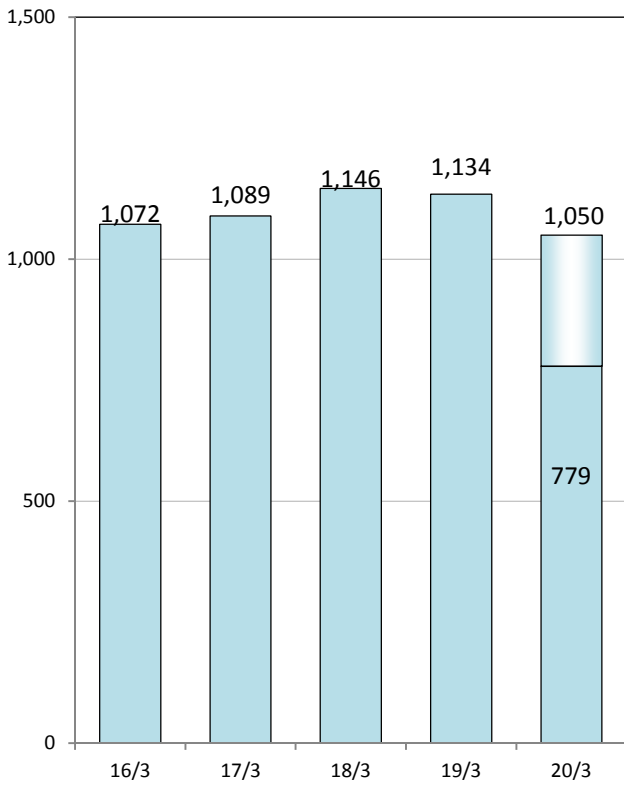
5. 配当金・配当性向

(単位：円/株)



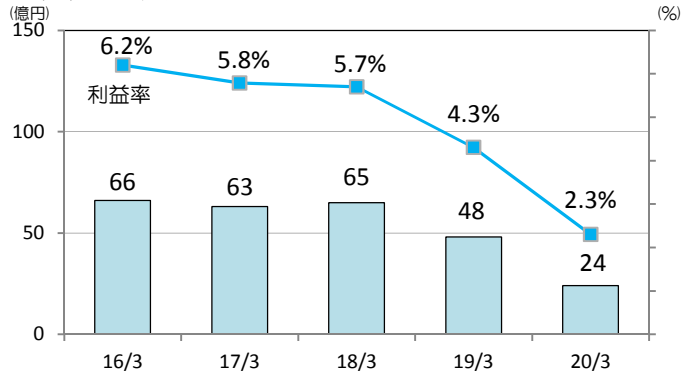
6. 業績推移 (1) 売上高

(単位：億円)



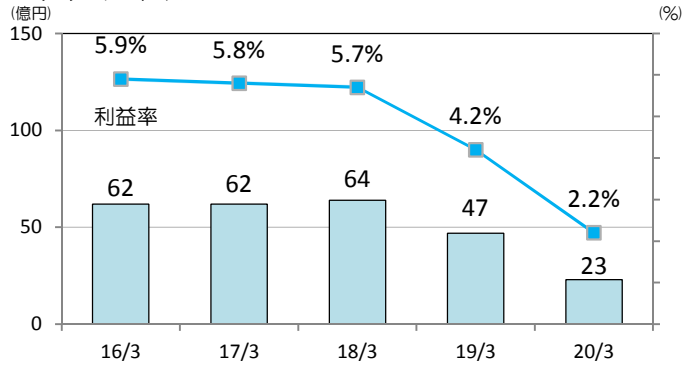
(2) 営業利益

(単位：億円)



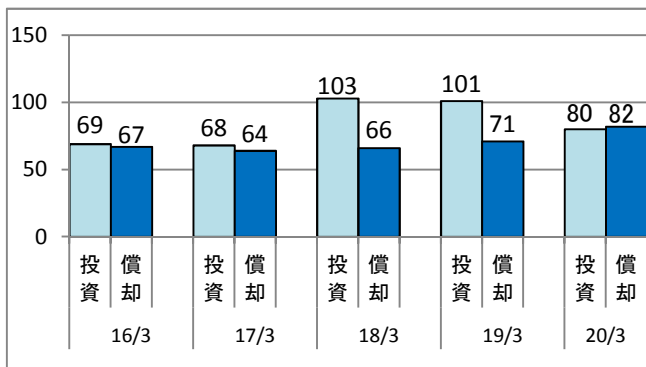
(3) 経常利益

(単位：億円)



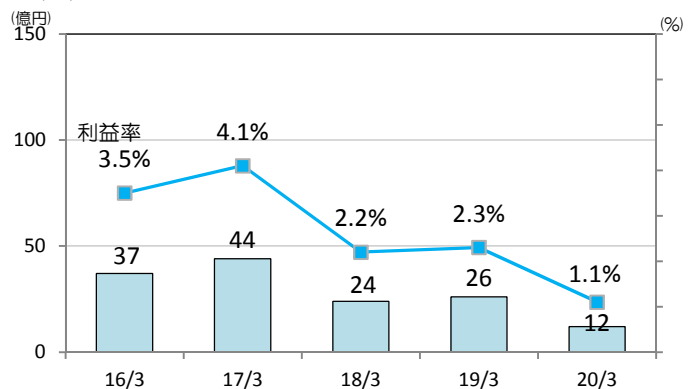
7. 設備投資・減価償却費

(単位：億円)



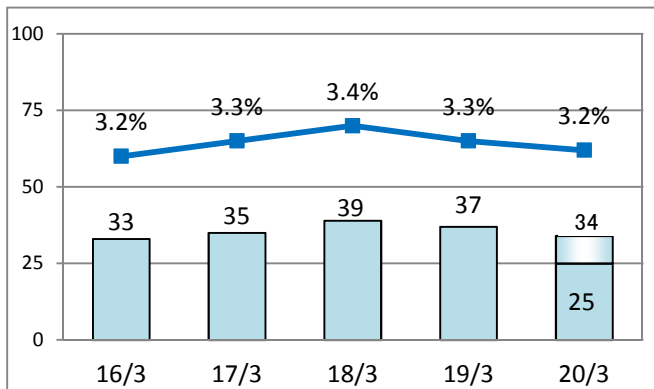
(4) 親会社株主に帰属する当期純利益

(単位：億円)



8. 研究開発費

(単位：億円)



9. セグメント情報 (事業別)

(単位：億円)

	18年12月期		19年12月期		差	
	売上高	営業利益	売上高	営業利益	売上高	営業利益
自動車部品	725	76	676	56	-48	-20
自動車製造用設備	128	11	100	9	-28	-2
その他	1	0	1	0	-0	-0
調整額 (全社管販費用)	-	-50	-	-43	-	6
合計	855	38	778	22	-76	-16