

2020年6月期（第29期） 第2四半期 決算ハイライト

2020年1月31日
アクモス株式会社

目次	■ 連結業績ハイライト……………	2	■ 参考資料……………	10
	■ 連結営業利益分析……………	3	・アクモスグループ事業	
	■ 連結売上高・営業利益推移……………	4	・アクモスグループ一覧	
	■ 連結キャッシュ・フロー推移……………	5	・長期ビジョン2025	
	■ セグメント情報 ITソリューション事業…	6	・中期経営計画Ⅱ	
	■ セグメント情報 ITサービス事業……………	7	・連結貸借対照表	
	■ 中期経営計画の進捗 専門特化……………	8	・連結損益計算書	
	■ 第29期業績予想……………	9	・連結キャッシュ・フロー計算書	
			・単体貸借対照表	
			・単体損益計算書	

連結業績ハイライト

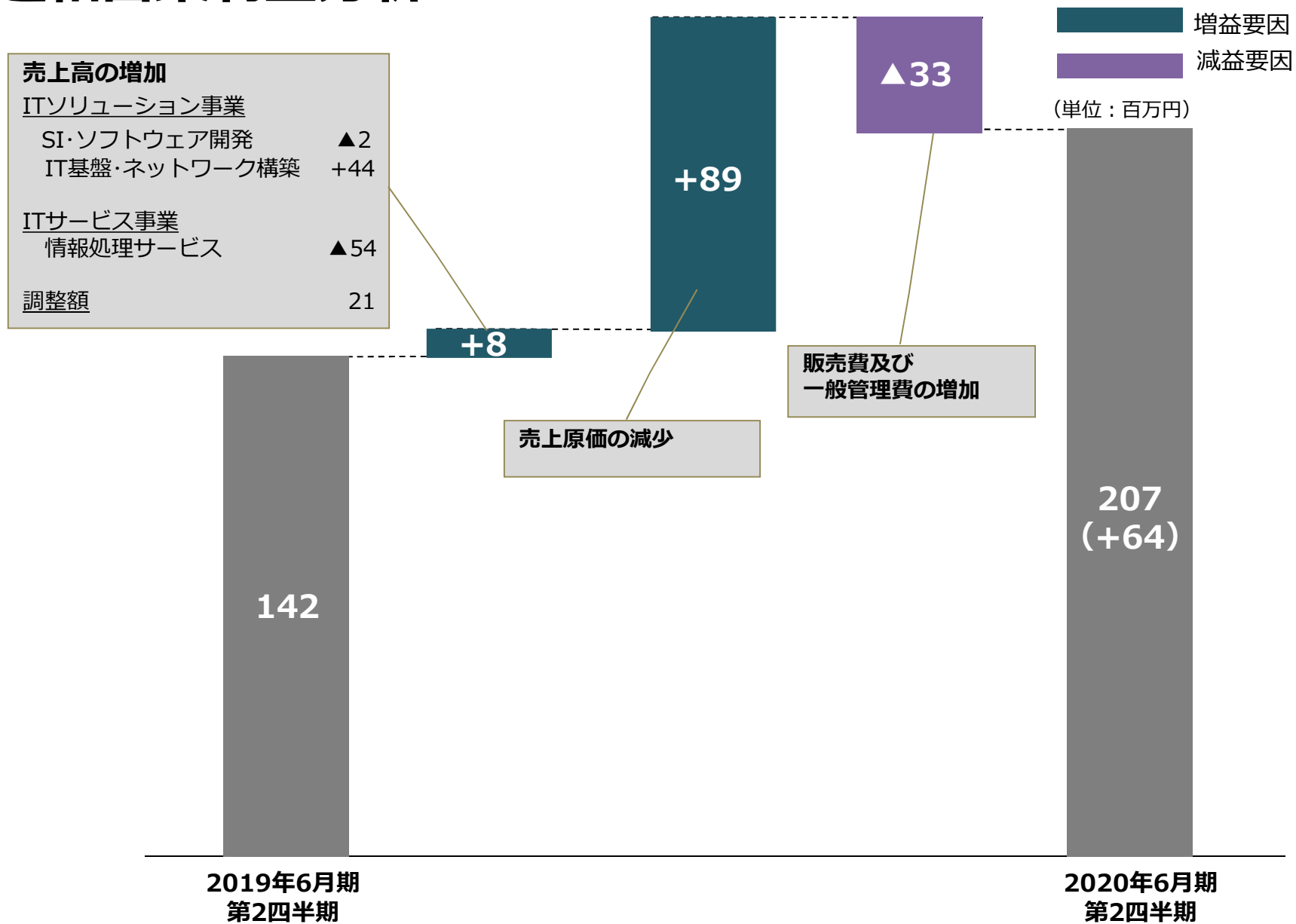
SI・ソフトウェア開発分野が引き続き好調。
稼働率・付加価値向上の取り組みも寄与し、売上・利益ともに前期比増。

(単位：百万円)

	2019年6月期	2020年6月期		
	第2四半期	第2四半期	増減額	増減率
売上高	2,112	2,121	8	0.4%
ITソリューション事業	1,831	1,873	41	2.3%
ITサービス事業	313	258	▲54	▲17.4%
営業利益	142	207	64	45.5%
ITソリューション事業	116	194	78	67.6%
ITサービス事業	46	34	▲11	▲24.3%
経常利益	141	207	65	46.3%
親会社株主に帰属する 四半期純利益	113	136	22	19.6%

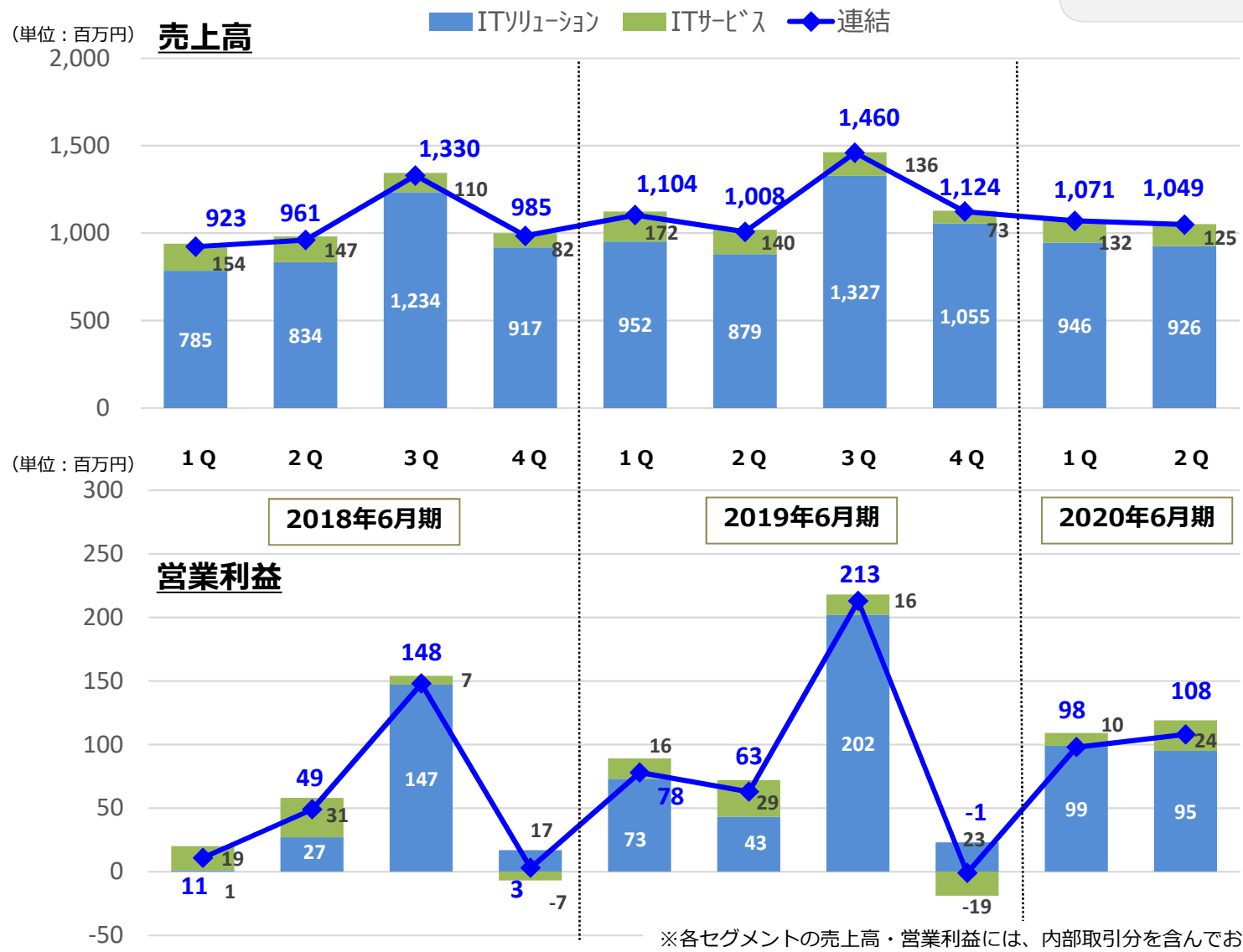
※各セグメントの売上高・営業利益には、内部取引分を含んでおります。
連結の数値は、内部取引相殺後となっております。

連結営業利益分析



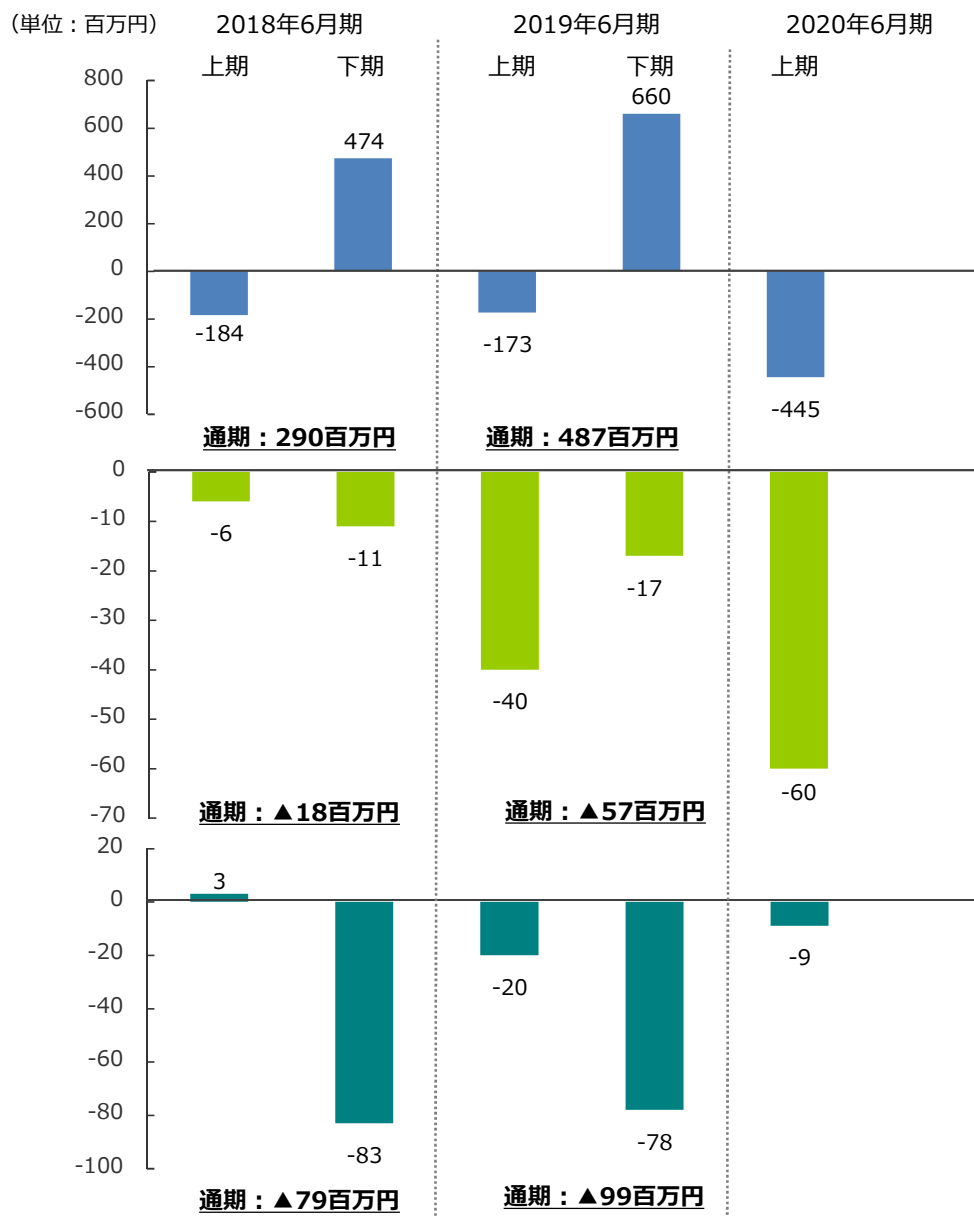
連結売上高・営業利益推移

国内法人顧客の多くが3月決算であることから、3月末にあたる第3四半期末において、売上が多く計上される傾向があります。



※各セグメントの売上高・営業利益には、内部取引分を含んでおります。連結の数値は、内部取引相殺後となっております。

連結キャッシュ・フロー推移



営業キャッシュ・フロー ▲445百万円

- ・税金等調整前四半期純利益 201百万円
- ・たな卸資産の増加額 ▲295百万円
- ・未払費用の減少等その他 ▲288百万円

ITソリューション事業は、下期の3月末の売上計上が多く、下期において売掛金を回収するために、営業キャッシュ・フローが下期に増加する傾向にあります。

投資キャッシュ・フロー ▲60百万円

- ・有形固定資産の取得による支出 ▲21百万円
- ・無形固定資産の取得による支出 ▲18百万円
- ・敷金及び保証金の差入による支出 ▲26百万円

財務キャッシュ・フロー ▲9百万円

- ・長期借入の純減額 ▲30百万円
- ・短期借入金の純増額 70百万円
- ・配当金の支払額 ▲47百万円

セグメント情報 ITソリューション事業

SI・ソフトウェア開発が引き続き好調、IT基盤・ネットワーク構築も稼働率を高め、増収増益。

(単位：百万円)

	2019年6月期 第2四半期	2020年6月期		
		第2四半期	増減額	増減率
売上高	1,831	1,873	41	2.3%
外部	1,799	1,862	63	3.5%
内部	32	10	▲21	▲67.2%
営業利益	116	194	78	67.6%

事業の概況

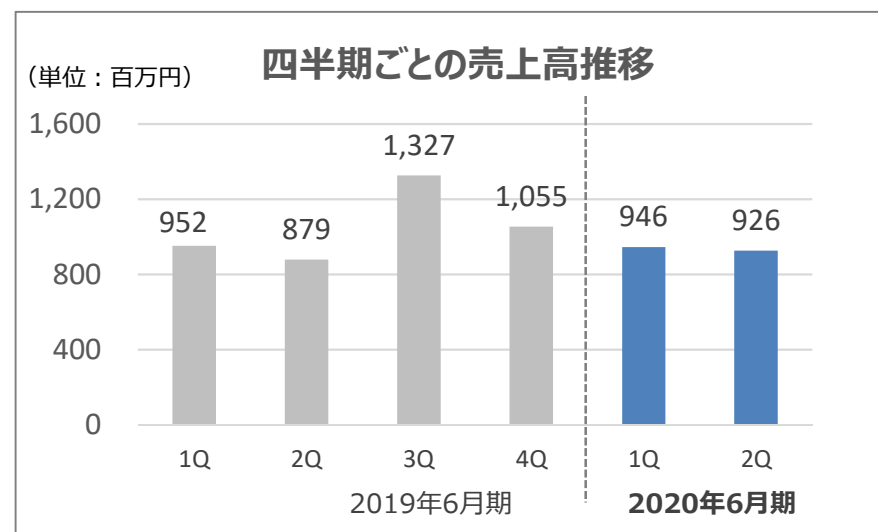
● SI・ソフトウェア開発分野 [売上高1,319百万円]

・システムエンジニアリングサービスは、前期から引き続き、システム更新案件が高水準で稼働し、SIerからの公共系を中心とした案件が継続。

● IT基盤・ネットワーク構築分野 [売上高554百万円]

・医療系システムでは、スポット案件が減少するも、病院システム運用・保守は前年比で同水準の稼働数に。

・自社のセキュリティ製品の標的型攻撃メール対応訓練ソリューションは、製品ページのリニューアルや紹介動画を公開して営業を進め、順調に推移。



セグメント情報 ITサービス事業

クラウド型健康管理システムの機能・サービスを強化し、営業を進めるも、一部案件での売上・原価の相殺が影響し、減収減益。

(単位：百万円)

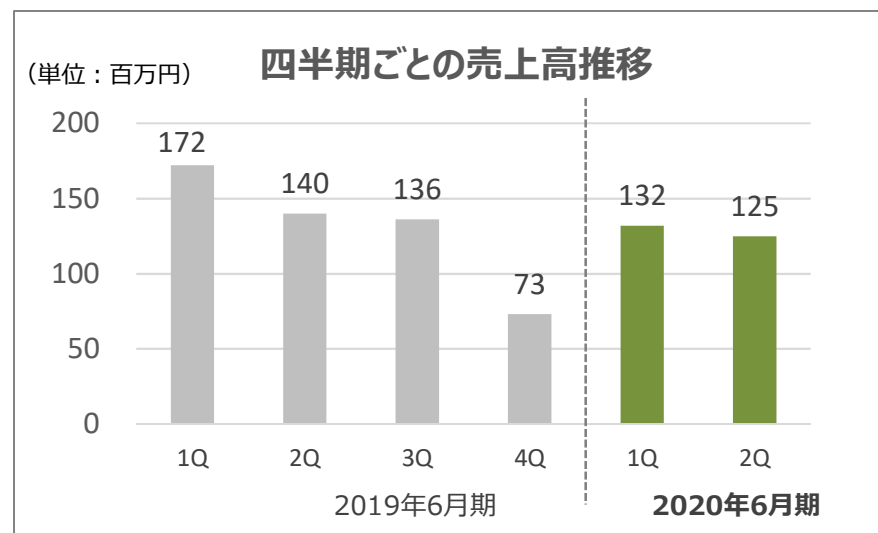
	2019年6月期 第2四半期	2020年6月期		
		第2四半期	増減額	増減率
売上高	313	258	▲54	▲17.4%
外部	313	258	▲54	▲17.5%
内部	—	0	0	—
営業利益	46	34	▲11	▲24.3%

事業の概況

● 情報処理サービス分野 [売上高258百万円]

・クラウド型健康管理システムは、バージョンアップを行い、機能・サービスを強化。また、健診結果をデータ化するサービスを商品化し、営業を進めた。

・一部案件で売上・原価を相殺処理した影響もあり、売上が減少。



中期経営計画の進捗 専門特化

SI・ソフトウェア開発

専門特化分野：

自治体(消防・防災)、
宇宙、自動車、空間情報

・防災行政無線戸別受信機管理システム「SYMPROBUS-ReceiveMan」や消防通信指令システムの定期改修業務を実施。

・統計調査支援システム等を活用した、2020年国勢調査関連案件を受注。

IT基盤・ネットワーク構築

専門特化分野：

情報セキュリティ、医療

・標的型攻撃メール対応訓練ソリューションは製品ページをリニューアルし、紹介動画公開。「SYMPROBUS Targeted Mail Training / CoTra」は追加契約・契約更新を含め延べ54件、アカウント累計数7万超。

・セキュリティ診断サービスが「情報セキュリティサービス基準適合サービスリスト」に登録。

・医療系システムは、新システムへのデータ移行や仮想化デスクトップ案件の売上を計上。医療情報技師資格を7名が取得。

情報処理サービス

専門特化分野：

健康、教育

・クラウド型の健康管理システム「LIFEDESK」は、7月にアドバンス版をリリース。健康データを一元管理する従来機能はそのままに生活習慣調査と従業員意識調査を加え、スコアリング機能を追加。

10月にはバージョンアップを行い、管理者機能(産業医、保健師、医療職向け)を拡充。

・紙の健康診断結果をOCRでデータ化するサービスを商品化し、営業を推進。

第29期 業績予想

連結	2019年6月期	2020年6月期	
	通期実績	通期予想	
売上高	4,698百万円	4,800百万円	2.2%
営業利益	353百万円	385百万円	8.9%
経常利益	354百万円	385百万円	8.7%
親会社株主に帰属する 当期純利益	250百万円	250百万円	—
1株当たり当期純利益	25.86円	25.77円	—
株主資本利益率 (ROE)	15.0%	13.0%	—
営業利益率	7.5%	8.0%	—

単体	2019年6月期	2020年6月期	
	通期実績	通期予想	
売上高	3,007百万円	3,105百万円	3.3%
経常利益	236百万円	273百万円	15.2%
当期純利益	192百万円	190百万円	▲1.2%
1株当たり当期純利益	19.83円	19.59円	—

※ 2020年6月期の予想数値は、発表日時点で入手可能な情報及び将来の業績に影響を与える不確実な要因に係る仮定を前提としており、実際の業績は今後様々な要因によって異なる結果となる場合がございます。

参考資料

アクモスグループ事業

当社グループは、事業持株会社の当社及び連結対象の子会社3社で構成されており、事業セグメントの区分をITソリューション事業、ITサービス事業の2つに分類しております。

ITソリューション事業



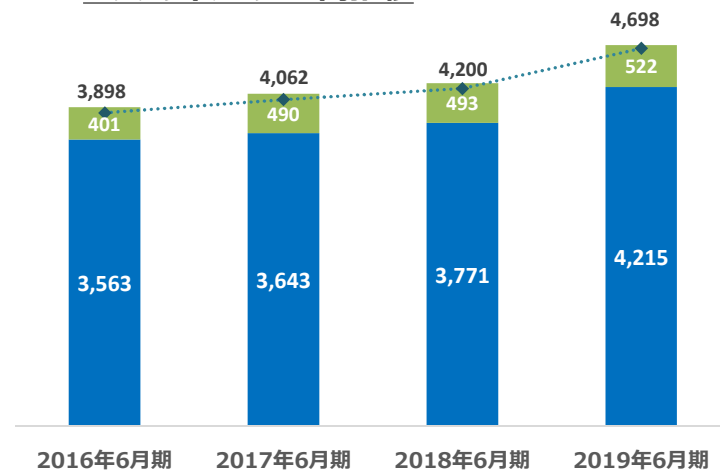
- ITサービス事業
- ITソリューション事業
-◆..... 連結

ITサービス事業



セグメント別 売上高推移

(単位：百万円)



アクモスグループ一覽

アクモス株式会社

設立 1991年8月 資本金 6億9,325万円
所在地 〒101-0052 東京都千代田区神田小川町三丁目26番地8
TEL : 03-5217-3121 FAX : 03-5217-3122 URL : <https://www.acmos.co.jp>
お問合せ先 hp_biz@acmos.co.jp
主要取引先 株式会社日立製作所、富士通株式会社、官公庁、茨城県、東日本電信電話株式会社、KDDI株式会社、株式会社常陽銀行 他



ACMOSソーシングサービス株式会社

設立 1981年3月 資本金 1,300万円
所在地 〒101-0052 東京都千代田区神田小川町三丁目26番地8
TEL : 03-5217-3332 FAX : 03-5217-3334 URL : <http://www.acmos-ss.jp>
お問合せ先 info@acmos-ss.jp
主要取引先 日本電気株式会社、NECソリューションイノベータ株式会社、東京医科大学病院、株式会社インテック、日野自動車株式会社 他



株式会社ジイズスタッフ

設立 1997年3月 資本金 5,000万円
所在地 〒101-0052 東京都千代田区神田小川町三丁目26番地8
TEL : 03-5217-3131 FAX : 03-5217-3134 URL : <http://www.gstf.jp/>
お問合せ先 inquiry@gstf.jp
主要取引先 官公庁、大学、民間企業、労働組合 他



ASロカス株式会社

設立 1980年1月 資本金 1億円
所在地 〒260-0024 千葉県千葉市中央区中央港1丁目22番7号
TEL : 043-203-5301 FAX : 043-302-2077 URL : <http://www.as-locus.jp/>
お問合せ先 sales@as-locus.jp
主要取引先 株式会社昭文社、一般財団法人消防防災総合センター、総務省、林野庁、千葉県、八王子市他官公庁 他



2019年12月末現在

長期ビジョン2025

私たちは輝くICTサービスで社会の向上に貢献します。

目指すべき方向性

1. アクモスグループは、きらりと光るICTサービスを提供して持続的な成長を実現します。
2. アクモスグループは、個性豊かな企業集団を目指します。

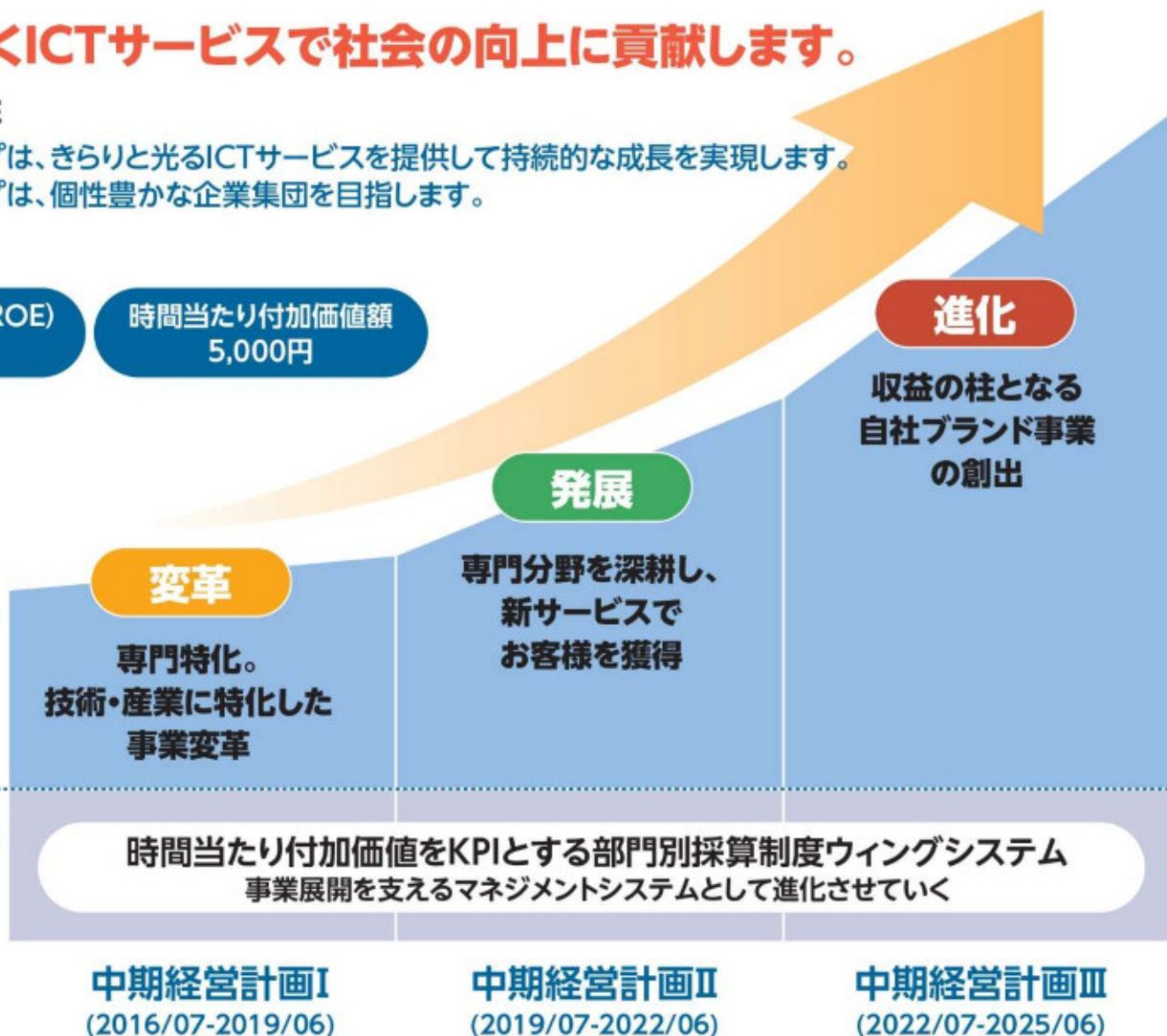
長期数値目標

株主資本利益率 (ROE)
15%

時間当たり付加価値額
5,000円

持続的成長
プロセス

マネジメント
システム



中期経営計画Ⅱ (2019/07-2022/06)

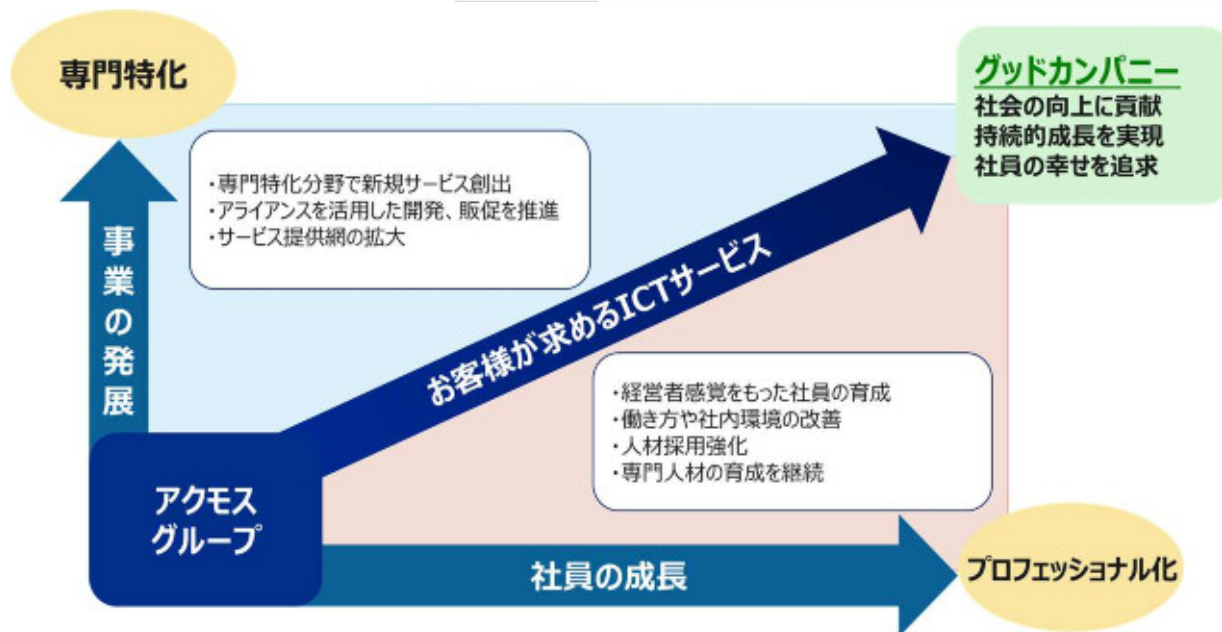
個性豊かなグッドカンパニーへ

発展 専門分野を深耕し、
新サービスでお客様を獲得

事業の方向性

専門特化分野を強化し、
付加価値アップによる既存事業の収益力向上と、
成長の種となる自社サービスの創出・展開を推進

	ITソリューション		ITサービス
事業分野	SI・ソフトウェア開発	IT基盤・ネットワーク構築	情報処理サービス
専門特化分野	自治体（消防・防災）、 宇宙、自動車、空間情報	情報セキュリティ、医療	健康、教育



組織戦略

部門別採算管理ウィングシステムを引き続き推進し、
事業のさらなる進化を目指す

人材育成

- ・戦略的採用活動の推進による人材採用の強化
- ・専門性を高めるための人材育成を継続
- ・生産性向上にむけた働きやすい環境の整備

連結貸借対照表(要約)

(単位：千円)

資産の部			負債の部		
科目	前期末	当期末	科目	前期末	当期末
現金及び預金	2,023,322	1,502,301	買掛金	143,015	194,544
受取手形及び売掛金	615,695	651,048	短期借入金 ※1	195,495	259,920
たな卸資産	52,051	351,673	未払金	197,916	155,337
その他	35,015	34,620	未払費用	387,663	142,550
流動資産合計	2,726,084	2,539,644	その他	296,420	233,942
有形固定資産	193,383	193,987	流動負債合計	1,220,510	986,295
無形固定資産	60,222	67,048	長期借入金	58,480	33,520
投資その他の資産	135,522	148,969	その他	810	64
固定資産合計	389,128	410,005	固定負債合計	59,290	33,584
			負債合計	1,279,800	1,019,880
			純資産の部		
			株主資本合計	1,775,730	1,867,291
			その他の包括利益	10,957	15,612
			累計額合計		
			非支配株主持分 ※2	48,724	46,865
			純資産合計	1,835,413	1,929,769
資産合計	3,115,213	2,949,649	負債純資産合計	3,115,213	2,949,649

※1 長期借入金（1年以内）を前期末に55,495千円、当期末に49,920千円含んでおります。

※2 連結子会社ASロカス株式会社は、株式会社昭文社が株式の19%を所有しております。

連結損益計算書(要約)

(単位：千円)

	2019年6月期 第2四半期	2020年6月期		
		第2四半期	増減額	増減率
売上高	2,112,892	2,121,217	8,324	0.4%
売上原価	1,460,380	1,370,867	▲89,513	▲6.1%
売上総利益	652,511	750,349	97,837	15.0%
販売費及び一般管理費	510,048	543,054	33,006	6.5%
営業利益	142,463	207,294	64,831	45.5%
営業外損益	▲466	493	959	—
経常利益	141,997	207,788	65,790	46.3%
特別損益	※ 14,220	▲6,610	▲20,831	—
税金等調整前 四半期純利益	156,218	201,178	44,959	28.8%
法人税等	52,285	65,533	13,248	25.3%
非支配株主に帰属する 四半期純利益	▲9,851	▲452	9,399	—
親会社株主に帰属する 四半期純利益	113,784	136,097	22,312	19.6%

※ 2019年6月期第2四半期には、非連結子会社であった株式会社エクスカルを吸収合併したことによる、抱合せ株式消滅差益14,433千円が含まれております。

連結キャッシュ・フロー計算書(要約)

(単位：千円)

	2019年6月期 第2四半期	2020年6月期 第2四半期	増減	
営業活動によるキャッシュ・フロー	▲173,282	▲445,396	▲272,113	—
投資活動によるキャッシュ・フロー	▲40,592	▲60,976	▲20,383	—
財務活動によるキャッシュ・フロー	▲20,991	▲9,848	11,142	—
現金及び現金同等物の増減額	※ ▲161,505	▲516,221	▲354,716	—
現金及び現金同等物の期首残高	1,571,036	1,974,908	403,871	25.7%
現金及び現金同等物の期末残高	1,409,531	1,458,687	49,155	3.5%

※ 2019年6月期には、非連結子会社であった株式会社エクスカルを吸収合併したことに伴う増加額73,361千円が含まれております。

単体貸借対照表(要約)

(単位：千円)

資産の部			負債の部		
科目	前期末	当期末	科目	前期末	当期末
現金及び預金	1,277,477	984,411	買掛金	110,841	153,106
受取手形及び売掛金	440,644	458,173	短期借入金	135,000	205,000
たな卸資産	30,393	272,419	未払金	100,063	88,447
その他	47,062	28,798	未払費用	255,330	93,030
流動資産合計	1,795,577	1,743,802	賞与引当金	16,682	61,903
有形固定資産	159,276	159,554	その他	232,328	124,419
無形固定資産	18,032	21,616	流動負債合計	850,246	725,908
投資その他の資産	536,570	545,929	長期借入金	—	—
固定資産合計	713,879	727,100	その他	810	64
			固定負債合計	810	64
			負債合計	851,056	725,972
			純資産の部		
			株主資本合計 ※	1,647,442	1,729,317
			評価・換算差額等合計	10,957	15,612
			純資産合計	1,658,399	1,744,930
資産合計	2,509,456	2,470,903	負債純資産合計	2,509,456	2,470,903

※ 前期末・当期末ともに、自己株式▲53,911千円を含んでおります。

単体損益計算書(要約)

(単位：千円)

	2019年6月期 第2四半期	2020年6月期		
		第2四半期	増減額	増減率
売上高	1,363,845	1,394,480	30,635	2.2%
営業利益	106,720	152,380	45,659	42.8%
経常利益	125,672	176,194	50,521	40.2%
四半期純利益	119,010	130,373	11,362	9.5%

■ 本資料について

本資料に記載されている将来の見通しなどについては、本資料の発表日時点で入手可能な情報に基づいて作成されたものです。今後、当社を取り巻く内外の経済情勢、業界動向、需給関係等の変化にともない、業績見通しに変更される可能性があります。

また、本資料は、当社の株式購入など投資を勧誘する目的で作成されたものではありません。

なお、本資料の将来の見通しについての記述に関しましては、法令上その手続きが必要となる場合を除き、事前の予告なく変更する場合がございますので、予めご了承ください。

アクモス株式会社 経営企画管理部

TEL : 03-5217-3123

HP : <https://www.acmos.co.jp/>